



## ÅRSREGNSKAPET FOR REGNSKAPSÅRET 2020 - GENERELL INFORMASJON

### Enheten

|                      |                                       |
|----------------------|---------------------------------------|
| Organisasjonsnummer: | 978 604 595                           |
| Organisasjonsform:   | Aksjeselskap                          |
| Foretaksnavn:        | JEPPE HOLDING AS                      |
| Forretningsadresse:  | Svendsplassveien 10<br>3614 KONGSBERG |

### Regnskapsår

|                         |                         |
|-------------------------|-------------------------|
| Årsregnskapets periode: | 01.01.2020 - 31.12.2020 |
|-------------------------|-------------------------|

### Konsern

|                           |     |
|---------------------------|-----|
| Morselskap i konsern:     | Ja  |
| Konsernregnskap lagt ved: | Nei |

### Regnskapsregler

|  |                                    |
|--|------------------------------------|
| Regler for små foretak benyttet:                           | Ja                                 |
| Benyttet ved utarbeidelsen av årsregnskapet til selskapet: | Regnskapslovens alminnelige regler |

### Årsregnskapet fastsatt av kompetent organ

|  |               |
|--|---------------|
| Bekreftet av representant for selskapet: | Harald Årsbog |
| Dato for fastsettelse av årsregnskapet:  | 31.05.2021    |

### Grunnlag for avgivelse

År 2020: Årsregnskapet er elektronisk innlevert  
År 2019: Tall er hentet fra elektronisk innlevert årsregnskap fra 2020

*Det er ikke krav til at årsregnskapet m.v. som sendes til Regnskapsregisteret er undertegnet. Kontrollen på at dette er utført ligger hos revisor/enhetens øverste organ. Sikkerheten ivaretas ved at innsender har rolle/rettighet for innsending av årsregnskapet via Altinn, og ved at det bekreftes at årsregnskapet er fastsatt av kompetent organ.*

Brønnøysundregistrene, 21.07.2022



## Resultatregnskap

| Beløp i: NOK                                 | Note | 2020          | 2019          |
|--|------|---------------|---------------|
| <b>RESULTATREKNESKAP</b>                     |      |               |               |
| <b>Kostnader</b>                             |      |               |               |
| Annan driftskostnad                          |      | 3 847         | 4 828         |
| <b>Sum kostnader</b>                         |      | <b>3 847</b>  | <b>4 828</b>  |
| <b>Driftsresultat</b>                        |      | <b>-3 847</b> | <b>-4 828</b> |
| Annan rentekostnad                           |      |               | 290           |
| <b>Sum finanskostnader</b>                   |      |               | <b>290</b>    |
| <b>Netto finans</b>                          |      |               | <b>-290</b>   |
| <b>Ordinært resultat før skattekostnad</b>   |      | <b>-3 847</b> | <b>-5 118</b> |
| <b>Ordinært resultat etter skattekostnad</b> |      | <b>-3 847</b> | <b>-5 118</b> |
| <b>Årsresultat</b>                           |      | <b>-3 847</b> | <b>-5 118</b> |



## Balanse

| Beløp i: NOK                                  | Note | 2020            | 2019            |
|---|------|-----------------|-----------------|
| <b>BALANSE - EIGEDELAR</b>                    |      |                 |                 |
| <b>Anleggsmiddel</b>                          |      |                 |                 |
| <b>Immaterielle egedelar</b>                  |      |                 |                 |
| <b>Finansielle anleggsmiddel</b>              |      |                 |                 |
| Investeringar i dotterselskap                 |      | 4               | 4               |
| <b>Sum finansielle anleggsmiddel</b>          |      | <b>4</b>        | <b>4</b>        |
| <b>Sum anleggsmiddel</b>                      |      | <b>4</b>        | <b>4</b>        |
| <b>Omløpsmiddel</b>                           |      |                 |                 |
| <b>Varer</b>                                  |      |                 |                 |
| <b>Krav</b>                                   |      |                 |                 |
| Kundekrav                                     |      | -141 141        | -141 141        |
| Andre krav                                    |      | -211 800        | -206 800        |
| <b>Sum krav</b>                               |      | <b>-352 941</b> | <b>-347 941</b> |
| <b>Bankinnskot, kontantar og liknande</b>     |      |                 |                 |
| Bankinnskot, kontantar og liknande            |      | 2 507           | 1 353           |
| <b>Sum bankinnskot, kontantar og liknande</b> |      | <b>2 507</b>    | <b>1 353</b>    |
| <b>Sum omløpsmiddel</b>                       |      | <b>-350 434</b> | <b>-346 588</b> |
| <b>SUM EIGEDELAR</b>                          |      | <b>-350 430</b> | <b>-346 584</b> |
| <b>BALANSE - EIGENKAPITAL OG GJELD</b>        |      |                 |                 |
| <b>Eigenkapital</b>                           |      |                 |                 |
| <b>Innskoten eigenkapital</b>                 |      |                 |                 |
| Aksjekapital                                  |      | 575 000         | 575 000         |
| <b>Sum innskoten eigenkapital</b>             |      | <b>575 000</b>  | <b>575 000</b>  |
| <b>Opptent eigenkapital</b>                   |      |                 |                 |
| Annan eigenkapital                            |      | -1 440 755      | -1 440 755      |



## Balanse

| <b>Beløp i: NOK</b>              | <b>Note</b> | <b>2020</b>       | <b>2019</b>       |
|----------------------------------|-------------|-------------------|-------------------|
| Udekt tap                        |             | 962 862           | 959 016           |
| <b>Sum opptent egenkapital</b>   |             | <b>-2 403 617</b> | <b>-2 399 771</b> |
| <b>Sum egenkapital</b>           |             | <b>-1 828 617</b> | <b>-1 824 771</b> |
| <b>Sum langsiktig gjeld</b>      |             | <b>0</b>          | <b>0</b>          |
| <b>Kortsiktig gjeld</b>          |             |                   |                   |
| Leverandørgjeld                  |             | 46 591            | 46 591            |
| Anna kortsiktig gjeld            |             | 1 431 595         | 1 431 595         |
| <b>Sum kortsiktig gjeld</b>      |             | <b>1 478 186</b>  | <b>1 478 186</b>  |
| <b>Sum gjeld</b>                 |             | <b>1 478 186</b>  | <b>1 478 186</b>  |
| <b>SUM EIGENKAPITAL OG GJELD</b> |             | <b>-350 431</b>   | <b>-346 585</b>   |



## Brønnøysundregistrene

### ÅRSREGNSKAP FOR REGNSKAPSÅRET 2020 - GENERELL INFORMASJON

Journalnummer: 2021 738041

#### Enheten

Organisasjonsnummer: 978 604 595  
Organisasjonsform: Aksjeselskap  
Foretaksnavn: JEPPE HOLDING AS  
Forretningsadresse: Svendsplassveien 10  
3614 KONGSBERG

#### Regnskapsår

Årsregnskapets periode: 01.01.2020 - 31.12.2020

#### Konsern

Morselskap i konsern: Ja  
Konsernregnskap lagt ved: Nei

#### Regnskapsregler

Regler for små foretak benyttet: Ja  
Benyttet ved utarbeidelsen av  
årsregnskapet til selskapet: Regnskapslovens alminnelige regler

#### Årsregnskapet fastsatt av kompetent organ

Bekreftet av representant for selskapet: Harald Årsbog  
Dato for fastsettelse av årsregnskapet: 31.05.2021

#### Revisjon

Selskapet har besluttet at årsregnskapet  
ikke skal revideres: Ja  
Årsregnskapet er utarbeidet av ekstern  
autorisert regnskapsfører: Ja  
Ekstern autorisert regnskapsfører har i  
løpet av regnskapsåret bistått ved den  
løpende regnskapsføringen eller utført  
andre tjenester for selskapet enn å  
utarbeide årsregnskapet: Ja

#### Grunnlag for avgivelse

År 2020: Årsregnskap er elektronisk innlevert.  
År 2019: Tall er hentet fra elektronisk innlevert årsregnskap fra 2020.

*Det er ikke krav til at årsregnskapet m.v. som sendes til Regnskapsregisteret er undertegnet. Kontrollen på at dette er utført ligger hos revisor/enhetens øverste organ. Sikkerheten ivaretas ved at innsender har rolle/rettighet for innsending av årsregnskapet via Altinn, og ved at det bekreftes at årsregnskapet er fastsatt av kompetent organ.*

Brønnøysundregistrene, 08.09.2021

---

Brønnøysundregistrene  
Postadresse: Postboks 900, 8910 Brønnøysund  
Telefon: 75 00 75 00  
E-post: firmapost@brreg.no Internett: www.brreg.no  
Organisasjonsnummer: 974 760 673



Organisasjonsnr: 978 604 595  
JEPPEH HOLDING AS

## RESULTATREGNSKAP

| <u>Beløp i: NOK</u>                              | <u>Note</u> | <u>2020</u>   | <u>2019</u>   |
|--|-------------|---------------|---------------|
| <b>RESULTATREKNESKAP</b>                         |             |               |               |
| <b>Kostnader</b>                                 |             |               |               |
| Annan driftskostnad                              |             | 3 847         | 4 828         |
| <b>Sum kostnader</b>                             |             | <b>3 847</b>  | <b>4 828</b>  |
| <b>Driftsresultat</b>                            |             | <b>-3 847</b> | <b>-4 828</b> |
| Annan rentekostnad                               |             |               | 290           |
| <b>Sum finanskostnader</b>                       |             |               | <b>290</b>    |
| <b>Netto finans</b>                              |             |               | <b>-290</b>   |
| <b>Ordinært resultat før<br/>skattekostnad</b>   |             | <b>-3 847</b> | <b>-5 118</b> |
| <b>Ordinært resultat etter<br/>skattekostnad</b> |             | <b>-3 847</b> | <b>-5 118</b> |
| <b>Årsresultat</b>                               |             | <b>-3 847</b> | <b>-5 118</b> |



Organisasjonsnr: 978 604 595  
JEPPE HOLDING AS

## BALANSE

Beløp i: NOK Note 2020 2019

### BALANSE - EIGEDLAR

#### Anleggsmiddel

##### Immaterielle egedelar

#### Finansielle anleggsmiddel

|  |          |          |
|--|----------|----------|
| Investeringar i<br>dotterselskap         | 4        | 4        |
| <b>Sum finansielle<br/>anleggsmiddel</b> | <b>4</b> | <b>4</b> |
| <b>Sum anleggsmiddel</b>                 | <b>4</b> | <b>4</b> |

#### Omløpsmiddel

##### Varer

#### Krav

|                 |                 |                 |
|-----------------|-----------------|-----------------|
| Kundekrav       | -141 141        | -141 141        |
| Andre krav      | -211 800        | -206 800        |
| <b>Sum krav</b> | <b>-352 941</b> | <b>-347 941</b> |

#### Bankinnskot, kontantar og liknande

|   |              |              |
|---|--------------|--------------|
| Bankinnskot, kontantar og<br>liknande             | 2 507        | 1 353        |
| <b>Sum bankinnskot,<br/>kontantar og liknande</b> | <b>2 507</b> | <b>1 353</b> |

**Sum omløpsmiddel** -350 434 -346 588

**SUM EIGEDLAR** -350 430 -346 584

### BALANSE - EIGENKAPITAL OG GJELD

#### Eigenkapital

##### Innskoten eigenkapital

|                                   |                |                |
|-----------------------------------|----------------|----------------|
| Aksjekapital                      | 575 000        | 575 000        |
| <b>Sum innskoten eigenkapital</b> | <b>575 000</b> | <b>575 000</b> |

##### Opptent eigenkapital

|                                 |                   |                   |
|---------------------------------|-------------------|-------------------|
| Annan eigenkapital              | -1 440 755        | -1 440 755        |
| Udekt tap                       | 962 862           | 959 016           |
| <b>Sum opptent eigenkapital</b> | <b>-2 403 617</b> | <b>-2 399 771</b> |

**Sum eigenkapital** -1 828 617 -1 824 771

**Sum langsiktig gjeld** 0 0



|                                  |                  |                  |
|----------------------------------|------------------|------------------|
| <b>Kortsiktig gjeld</b>          |                  |                  |
| Leverandørgjeld                  | 46 591           | 46 591           |
| Anna kortsiktig gjeld            | 1 431 595        | 1 431 595        |
| <b>Sum kortsiktig gjeld</b>      | <b>1 478 186</b> | <b>1 478 186</b> |
| <br>                             |                  |                  |
| <b>Sum gjeld</b>                 | <b>1 478 186</b> | <b>1 478 186</b> |
| <br>                             |                  |                  |
| <b>SUM EIGENKAPITAL OG GJELD</b> | <b>-350 431</b>  | <b>-346 585</b>  |




Organisasjonsnr: 978 604 595  
JEPPE HOLDING AS

NOTEOPPLYSNINGER - SELSKAP - alle poster oppgitt i hele tall

Note

Antall årsverk i regnskapsåret

Verksemda har hatt følgende tal på årsverk:  
0.00

Legally signed by  
Harald Arsbøg  
16.08.2021  


| <b>Årsregnskap 2020</b>                      |      |               |               |
|--|------|---------------|---------------|
| <b>Jeppes Holding AS</b>                     |      |               |               |
|  | Note | 2020          | 2019          |
| <b>Resultatregnskap</b>                      |      |               |               |
| <b>Driftsinntekter og driftskostnader</b>    |      |               |               |
| Annen driftskostnad                          |      | 3 847         | 4 828         |
| <b>Sum driftskostnader</b>                   |      | <b>3 847</b>  | <b>4 828</b>  |
| <b>Driftsresultat</b>                        |      | <b>-3 847</b> | <b>-4 828</b> |
| <b>Finansinntekter og finanskostnader</b>    |      |               |               |
| Annen renteinntekt                           |      | 0             | 0             |
| Annen rentekostnad                           |      | 0             | 290           |
| <b>Resultat av finansposter</b>              |      | <b>0</b>      | <b>-290</b>   |
| <b>Resultat før skattekostnad</b>            |      | <b>-3 846</b> | <b>-5 118</b> |
| <b>Ordinært resultat</b>                     |      | <b>-3 846</b> | <b>-5 118</b> |
| <b>Ekstraordinære inntekter og kostnader</b> |      |               |               |
| <b>Årsoverskudd (Årsunderskudd)</b>          |      | <b>-3 846</b> | <b>-5 118</b> |
| <b>Overføringer</b>                          |      |               |               |
| Overført til udekket tap                     |      | 3 846         | 5 118         |
| <b>Sum overføringer</b>                      |      | <b>-3 846</b> | <b>-5 118</b> |


NO 978 604 595

Jeppes Holding AS

Side 1

Legally signed by  
Hårad Årsbøg  
16.08.2021  

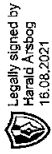
| <b>Årsregnskap 2020</b>                 |      |                 |                 |
|---|------|-----------------|-----------------|
| <b>Jeppes Holding AS</b>                |      |                 |                 |
|   | Note | 31.12.2020      | 31.12.2019      |
| <b>Balanse</b>                          |      |                 |                 |
| <b>EIENDELER</b>                        |      |                 |                 |
| <b>Anleggsmidler</b>                    |      |                 |                 |
| Maskiner og anlegg                      |      | 0               | 0               |
| <b>Sum varige driftsmidler</b>          |      | <b>0</b>        | <b>0</b>        |
| Investeringer i datterselskap           |      | 4               | 4               |
| <b>Sum finansielle anleggsmidler</b>    |      | <b>4</b>        | <b>4</b>        |
| <b>Sum anleggsmidler</b>                |      | <b>4</b>        | <b>4</b>        |
| <b>Omløpsmidler</b>                     |      |                 |                 |
| Kundefordringer                         |      | -141 141        | -141 141        |
| Andre fordringer                        |      | -211 800        | -206 800        |
| <b>Sum fordringer</b>                   |      | <b>-352 941</b> | <b>-347 941</b> |
| Bankinnskudd, kontanter o.l.            |      | 2 507           | 1 353           |
| <b>Sum bankinnskudd, kontanter o.l.</b> |      | <b>2 507</b>    | <b>1 353</b>    |
| <b>Sum omløpsmidler</b>                 |      | <b>-350 434</b> | <b>-346 588</b> |
| <b>SUM EIENDELER</b>                    |      | <b>-350 430</b> | <b>-346 584</b> |

Legally signed by  
Harald Årsbog  
16.08.2021  
**Årsregnskap 2020****Jeppes Holding AS**

|                                 | Note | 31.12.2020        | 31.12.2019        |
|---------------------------------|------|-------------------|-------------------|
| <b>EGENKAPITAL OG GJELD</b>     |      |                   |                   |
| Aksjekapital                    | 4    | 575 000           | 575 000           |
| <b>Sum innskutt egenkapital</b> |      | <b>575 000</b>    | <b>575 000</b>    |
| Annen egenkapital               | 4    | -1 440 755        | -1 440 755        |
| Udekket tap                     | 4    | -962 862          | -959 016          |
| <b>Sum opptjent egenkapital</b> |      | <b>-2 403 616</b> | <b>-2 399 770</b> |
| <b>Sum egenkapital</b>          |      | <b>-1 828 616</b> | <b>-1 824 770</b> |
| <b>Gjeld</b>                    |      |                   |                   |
| Leverandørgjeld                 |      | 46 591            | 46 591            |
| Annen kortsiktig gjeld          |      | 1 431 595         | 1 431 595         |
| <b>Sum kortsiktig gjeld</b>     |      | <b>1 478 186</b>  | <b>1 478 186</b>  |
| <b>Sum gjeld</b>                |      | <b>1 478 186</b>  | <b>1 478 186</b>  |
| <b>SUM EGENKAPITAL OG GJELD</b> |      | <b>-350 430</b>   | <b>-346 584</b>   |

Kongsberg 31.05.2021

Harald Årsbog  
Styrets leder/daglig leder



## Noter til regnskapet 2020

---

### Note 1 - Regnskapsprinsipper

---

Årsregnskapet er satt opp i samsvar med regnskapslovens bestemmelser og god regnskapsskikk for små foretak.

#### Klassifisering

Eiendeler bestemt til varig eie eller bruk er klassifisert som anleggsmidler. Andre eiendeler er klassifisert som omløpsmidler. Fordringer med forfall mer enn ett år etter balansedagen er medtatt som anleggsmidler. Gjeld som forfaller senere enn ett år etter balansedagen er oppført som langsiktig gjeld.

#### Varige driftsmidler

Varige driftsmidler er vurdert til anskaffelseskost etter fradrag for bedriftsøkonomiske avskrivninger som er beregnet på grunnlag av kostpris og antatt levetid.

#### Aksjer

Omløpsaksjer er vurdert til markedsverdi på balansedagen. Andre aksjer er oppført i regnskapet til kostpris. I de tilfeller der den virkelige verdien er lavere enn kostprisen og dette ikke er forbigående, er det foretatt nedskrivning.

#### Fordringer

Kundefordringer og andre fordringer er oppført til pålydende etter fradrag for konstaterte og forventede tap.

#### Skatter

Skattekostnaden i resultatregnskapet omfatter både periodens betalbar skatt og endring i utsatt skatt. Utsatt skatt er beregnet på grunnlag av midlertidige forskjeller mellom regnskapsmessige og skattemessige verdier, samt eventuelt ligningsmessig underskudd til fremføring ved utgangen av regnskapsåret. Utsatt skatt er avsatt som langsiktig gjeld i balansen. I den grad utsatt skattefordel overstiger utsatt skatt, er utsatt skattefordel tatt med i balansen iht. god regnskapsskikk.

#### Driftsinntekter og kostnader

Inntektsføring følger opptjeningsprinsippet, som normalt vil følge leveringstidspunktet for varer og tjenester. Kostnader er tatt med etter sammenstillingsprinsippet, det vil si at kostnadene er tatt med i samme periode som tilhørende inntekter.



Legally signed by  
Håvard Arnbog  
16.08.2021



## Noter til regnskapet 2020

### Note 2 - Skatteberegning

Grunnlag for beregning av skatt.

|  |                |
|--|----------------|
| <b>Beregning skattepliktig inntekt</b> | <b>2020</b>    |
| Resultat før skatt                     | -3 846         |
| +/- Endring midlertidige forskjeller   | -12 943        |
| <b>= Skattepliktig inntekt</b>         | <b>-16 789</b> |
| <br>                                   |                |
| <b>Beregnet skatt 22%</b>              | <b>0</b>       |
| <br>                                   |                |
| Betalbar skatt                         | 0              |
| <br>                                   |                |
| <b>Årets skattekostnad</b>             | <b>0</b>       |

| <b>Grunnlag utsatt skatt (midlertidige forskjeller)</b> | <b>2020</b> | <b>2019</b> |
|---|-------------|-------------|
| Driftsmidler og goodwill                                | -51 772     | -64 715     |
| Utestående fordringer                                   | -141 141    | -141 141    |
| Akkumulert skattemessig underskudd (-)                  | 3 687 726   | 3 670 937   |
| Andre midlertidige forskjeller                          | 3 880 639   | 3 876 793   |
| Grunnlag utsatt skatt (+) / utsatt skattefordel (-)     | 0           | 0           |
| Utsatt skatt  | 0           | 0           |

### Note 3 - Lønns- og personalkostnader

Foretaket har 0 årsverk sysselsatte i regnskapsåret.

Og har derfor ikke obligatorisk tjenestepensjon.

| <b>Lønnskostnader</b>                        | <b>2020</b> | <b>2019</b> |
|--|-------------|-------------|
| Lønn, feriepenger og oppgavepliktige ytelser | 0           | 0           |
| Arbeidsgiveravgift                           | 0           | 0           |
| Pensjonskostnader                            | 0           | 0           |
| Andre personalkostnader                      | 0           | 0           |
| <b>Sum</b>                                   | <b>0</b>    | <b>0</b>    |



Leggily signad by  
Harald Årsbog  
16.08.2021



## Noter til regnskapet 2020

### Note 4 - Antall aksjer, aksjonæroversikt

Selskapets aksjekapital består av 100 aksjer a kr 5 750. Alle aksjer har lik stemmerett.

Oversikten viser selskapets aksjeeier, dens eierandel og styreverv:

| Navn          | Ant. aksjer | Verv                      |
|---------------|-------------|---------------------------|
| Harald Årsbog | 100         | Styres leder/daglig leder |

### Note 5 - Revisor

Selskapet har fravalgt revisor.

### Note 6 - Egenkapital

|                          | Aksjekapital   | Annen egenkapital  | Sum                |
|--------------------------|----------------|--------------------|--------------------|
| Pr. 01.01                | 575 000        | -2 389 779         | -1 824 770         |
| Årsresultat              | 0              | -3 846             | -3 846             |
| <u>Egenkapital 31.12</u> | <u>575 000</u> | <u>- 2 393 625</u> | <u>- 1 828 616</u> |

Egenkapitalen er tapt, men det foreligger ingen ekstern gjeld til kredittinstitusjoner. Selskapet betaler sine kortsiktige forpliktelser til forfall. Selskapet vil få tilført kapital ved behov fra aksjonær.