



## ÅRSREGNSKAPET FOR REGNSKAPSÅRET 2024 - GENERELL INFORMASJON

### Enheten

Organisasjonsnummer: 924 758 147  
Organisasjonsform: Aksjeselskap  
Foretaksnavn: MARTECH MARINE AS  
Forretningsadresse: Hollundsdaalen 49  
5430 BREMNES

### Regnskapsår

Årsregnskapets periode: 01.01.2024 - 31.12.2024

### Konsern

Morselskap i konsern: Nei

### Regnskapsregler

Regler for små foretak benyttet: Ja  
Benyttet ved utarbeidelsen av årsregnskapet til selskapet: Regnskapslovens alminnelige regler

### Årsregnskapet fastsatt av kompetent organ

Bekreftet av representant for selskapet: Lulu Hui  
Dato for fastsettelse av årsregnskapet: 20.02.2025

### Grunnlag for avgivelse

År 2024: Årsregnskapet er elektronisk innlevert  
År 2023: Tall er hentet fra elektronisk innlevert årsregnskap fra 2024

*Det er ikke krav til at årsregnskapet m.v. som sendes til Regnskapsregisteret er undertegnet. Kontrollen på at dette er utført ligger hos revisor/enhetens øverste organ. Sikkerheten ivaretas ved at innsender har rolle/rettighet for innsending av årsregnskapet via Altinn, og ved at det bekreftes at årsregnskapet er fastsatt av kompetent organ.*

Brønnøysundregistrene, 20.02.2026



## Resultatregnskap

Beløp i: NOK	Note	2024	2023
<b>RESULTATREGNSKAP</b>			
<b>Inntekter</b>			
Salgsinntekt		5 154 141	2 926 854
Annen driftsinntekt		65 334	20 791
<b>Sum inntekter</b>		<b>5 219 475</b>	<b>2 947 645</b>
<b>Kostnader</b>			
Varekostnad		2 255 016	1 641 860
Lønnskostnad	1	784 949	75 999
Avskrivning på varige driftsmidler og immaterielle eiendeler	2	170 305	128 530
Annen driftskostnad		872 160	726 977
<b>Sum kostnader</b>		<b>4 082 429</b>	<b>2 573 365</b>
<b>Driftsresultat</b>		<b>1 137 046</b>	<b>374 280</b>
<b>Finansinntekter og finanskostnader</b>			
Annen renteinntekt		845	851
<b>Sum finansinntekter</b>		<b>845</b>	<b>851</b>
Annen rentekostnad		32 880	17 034
<b>Sum finanskostnader</b>		<b>32 880</b>	<b>17 034</b>
<b>Netto finans</b>		<b>-32 035</b>	<b>-16 183</b>
<b>Resultat før skattekostnad</b>		<b>1 105 011</b>	<b>358 097</b>
Skattekostnad	3	247 790	81 013
<b>Årsresultat</b>		<b>857 221</b>	<b>277 084</b>
<b>Overføringer og disponeringer</b>			
Annen egenkapital		857 221	277 084
<b>Sum overføringer og disponeringer</b>		<b>857 221</b>	<b>277 084</b>



## Balanse

Beløp i: NOK	Note	2024	2023
<b>BALANSE - EIENDELER</b>			
<b>Anleggsmidler</b>			
<b>Immaterielle eiendeler</b>			
Sum immaterielle eiendeler		0	0
<b>Varige driftsmidler</b>			
Maskiner og anlegg	2	0	0
Driftsløsøre, inventar, verktøy, kontormaskiner, ol.	2	470 228	497 675
Sum varige driftsmidler		470 228	497 675
<b>Finansielle anleggsmidler</b>			
Lån til foretak i samme konsern	4	500 000	0
Sum finansielle anleggsmidler		500 000	0
Sum anleggsmidler		970 228	497 675
<b>Omløpsmidler</b>			
<b>Varer</b>			
Varer		0	15 200
Sum varer		0	15 200
<b>Fordringer</b>			
Kundefordringer		728 994	643 760
Andre kortsiktige fordringer		21 390	18 333
Sum fordringer		750 384	662 093
<b>Investeringer</b>			
Sum investeringer		0	0
<b>Bankinnskudd, kontanter og lignende</b>			
Bankinnskudd, kontanter og lignende		545 933	82 397
Sum bankinnskudd, kontanter og lignende		545 933	82 397
Sum omløpsmidler		1 296 316	759 690
<b>SUM EIENDELER</b>		<b>2 266 544</b>	<b>1 257 365</b>



## Balanse

Beløp i: NOK	Note	2024	2023
<b>BALANSE - EGENKAPITAL OG GJELD</b>			
<b>Egenkapital</b>			
<b>Innskutt egenkapital</b>			
Aksjekapital	5	30 000	30 000
<b>Sum innskutt egenkapital</b>		<b>30 000</b>	<b>30 000</b>
<b>Opptjent egenkapital</b>			
Annen egenkapital	5	1 316 987	459 766
<b>Sum opptjent egenkapital</b>		<b>1 316 987</b>	<b>459 766</b>
<b>Sum egenkapital</b>		<b>1 346 987</b>	<b>489 766</b>
<b>Gjeld</b>			
<b>Langsiktig gjeld</b>			
Utsatt skatt	3	0	0
<b>Sum avsetninger for forpliktelser</b>		<b>0</b>	<b>0</b>
<b>Annen langsiktig gjeld</b>			
Gjeld til kredittinstitusjoner	6	331 964	307 070
<b>Sum annen langsiktig gjeld</b>		<b>331 964</b>	<b>307 070</b>
<b>Sum langsiktig gjeld</b>		<b>331 964</b>	<b>307 070</b>
<b>Kortsiktig gjeld</b>			
Leverandørgjeld		20 383	178 519
Betalbar skatt	3	247 790	82 370
Skyldige offentlige avgifter		209 166	2 883
Kortsiktig konserngjeld	7	38 177	38 177
Annen kortsiktig gjeld		72 078	158 580
<b>Sum kortsiktig gjeld</b>		<b>587 594</b>	<b>460 529</b>
<b>Sum gjeld</b>		<b>919 558</b>	<b>767 599</b>
<b>SUM EGENKAPITAL OG GJELD</b>		<b>2 266 544</b>	<b>1 257 365</b>



## Brønnøysundregistrene

### ÅRSREGNSKAP FOR REGNSKAPSÅRET 2024 - GENERELL INFORMASJON

Journalnummer: 2025 315311

#### Enheten

Organisasjonsnummer: 924 758 147  
Organisasjonsform: Aksjeselskap  
Foretaksnavn: MARTECH MARINE AS  
Forretningsadresse: Hollundsdalen 49  
5430 BREMNES

#### Regnskapsår

Årsregnskapets periode: 01.01.2024 - 31.12.2024

#### Konsern

Morselskap i konsern: Nei

#### Regnskapsregler

Regler for små foretak benyttet: Ja  
Benyttet ved utarbeidelsen av  
årsregnskapet til selskapet: Regnskapslovens alminnelige regler

#### Årsregnskapet fastsatt av kompetent organ

Bekreftet av representant for selskapet: Lulu Hui  
Dato for fastsettelse av årsregnskapet: 20.02.2025

#### Revisjon

Selskapet har besluttet at årsregnskapet  
ikke skal revideres: Ja  
Årsregnskapet er utarbeidet av ekstern  
autorisert regnskapsfører: Ja  
Ekstern autorisert regnskapsfører har i  
løpet av regnskapsåret bistått ved den  
løpende regnskapsføringen eller utført  
andre tjenester for selskapet enn å  
utarbeide årsregnskapet: Ja

#### Grunnlag for avgivelse

År 2024: Årsregnskap er elektronisk innlevert.  
År 2023: Tall er hentet fra elektronisk innlevert årsregnskap fra 2024.

*Det er ikke krav til at årsregnskapet m.v. som sendes til Regnskapsregisteret er undertegnet. Kontrollen på at dette er utført ligger hos revisor/enhetens øverste organ. Sikkerheten ivaretas ved at innsender har rolle/rettighet for innsending av årsregnskapet via Altinn, og ved at det bekreftes at årsregnskapet er fastsatt av kompetent organ.*

Brønnøysundregistrene, 24.02.2025

---

Brønnøysundregistrene  
Postadresse: Postboks 900, 8910 Brønnøysund  
Telefon: 75 00 75 00  
E-post: firmapost@brreg.no Internett: www.brreg.no  
Organisasjonsnummer: 974 760 673



Organisasjonsnr: 924 758 147  
MARTECH MARINE AS

## RESULTATREGNSKAP

Beløp i: NOK	Note	2024	2023
<b>RESULTATREGNSKAP</b>			
<b>Inntekter</b>			
Salgsinntekt		5 154 141	2 926 854
Annen driftsinntekt		65 334	20 791
<b>Sum inntekter</b>		<b>5 219 475</b>	<b>2 947 645</b>
<b>Kostnader</b>			
Varekostnad		2 255 016	1 641 860
Lønnskostnad	1	784 949	75 999
Avskrivning på varige driftsmidler og immaterielle eiendeler	2	170 305	128 530
Annen driftskostnad		872 160	726 977
<b>Sum kostnader</b>		<b>4 082 429</b>	<b>2 573 365</b>
<b>Driftsresultat</b>		<b>1 137 046</b>	<b>374 280</b>
<b>Finansinntekter og finanskostnader</b>			
Annen renteinntekt		845	851
<b>Sum finansinntekter</b>		<b>845</b>	<b>851</b>
Annen rentekostnad		32 880	17 034
<b>Sum finanskostnader</b>		<b>32 880</b>	<b>17 034</b>
<b>Netto finans</b>		<b>-32 035</b>	<b>-16 183</b>
<b>Resultat før skattekostnad</b>		<b>1 105 011</b>	<b>358 097</b>
Skattekostnad	3	247 790	81 013
<b>Årsresultat</b>		<b>857 221</b>	<b>277 084</b>
<b>Overføringer og disponeringer</b>			
Annen egenkapital		857 221	277 084
<b>Sum overføringer og disponeringer</b>		<b>857 221</b>	<b>277 084</b>



Organisasjonsnr: 924 758 147  
MARTECH MARINE AS

## BALANSE

Beløp i: NOK	Note	2024	2023
<b>BALANSE - EIENDELER</b>			
<b>Anleggsmidler</b>			
<b>Immaterielle eiendeler</b>			
Sum immaterielle eiendeler		0	0
<b>Varige driftsmidler</b>			
Maskiner og anlegg	2	0	0
Driftsløsøre, inventar, verktøy, kontormaskiner, ol.	2	470 228	497 675
Sum varige driftsmidler		470 228	497 675
<b>Finansielle anleggsmidler</b>			
Lån til foretak i samme konsern	4	500 000	0
Sum finansielle anleggsmidler		500 000	0
Sum anleggsmidler		970 228	497 675
<b>Omløpsmidler</b>			
<b>Varer</b>			
Varer		0	15 200
Sum varer		0	15 200
<b>Fordringer</b>			
Kundefordringer		728 994	643 760
Andre kortsiktige fordringer		21 390	18 333
Sum fordringer		750 384	662 093
<b>Investeringer</b>			
Sum investeringer		0	0
<b>Bankinnskudd, kontanter og lignende</b>			
Bankinnskudd, kontanter og lignende		545 933	82 397
Sum bankinnskudd, kontanter og lignende		545 933	82 397
Sum omløpsmidler		1 296 316	759 690
<b>SUM EIENDELER</b>		<b>2 266 544</b>	<b>1 257 365</b>
<b>BALANSE - EGENKAPITAL OG GJELD</b>			



<b>Egenkapital</b>			
<b>Innskutt egenkapital</b>			
Aksjekapital	5	30 000	30 000
<b>Sum innskutt egenkapital</b>		<b>30 000</b>	<b>30 000</b>
<b>Opptjent egenkapital</b>			
Annen egenkapital	5	1 316 987	459 766
<b>Sum opptjent egenkapital</b>		<b>1 316 987</b>	<b>459 766</b>
<b>Sum egenkapital</b>		<b>1 346 987</b>	<b>489 766</b>
<b>Gjeld</b>			
<b>Langsiktig gjeld</b>			
Utsatt skatt	3	0	0
<b>Sum avsetninger for forpliktelseser</b>		<b>0</b>	<b>0</b>
<b>Annen langsiktig gjeld</b>			
Gjeld til kredittinstitusjoner	6	331 964	307 070
<b>Sum annen langsiktig gjeld</b>		<b>331 964</b>	<b>307 070</b>
<b>Sum langsiktig gjeld</b>		<b>331 964</b>	<b>307 070</b>
<b>Kortsiktig gjeld</b>			
Leverandørgjeld		20 383	178 519
Betalbar skatt	3	247 790	82 370
Skyldige offentlige avgifter		209 166	2 883
Kortsiktig konserngjeld	7	38 177	38 177
Annen kortsiktig gjeld		72 078	158 580
<b>Sum kortsiktig gjeld</b>		<b>587 594</b>	<b>460 529</b>
<b>Sum gjeld</b>		<b>919 558</b>	<b>767 599</b>
<b>SUM EGENKAPITAL OG GJELD</b>		<b>2 266 544</b>	<b>1 257 365</b>



Organisasjonsnr: 924 758 147  
MARTECH MARINE AS

NOTEOPPLYSNINGER - SELSKAP - alle poster oppgitt i hele tall

## Note

### Regnskapsprinsipper

Årsregnskapet er satt opp i samsvar med regnskapsloven og god regnskapsskikk for små foretak. Salgsinntekter Inntektsføring ved salg av varer skjer på leveringstidspunktet. Tjenester inntektsføres etter hvert som de leveres. Klassifisering og vurdering av balanseposter Anleggsmidler er eiendeler bestemt til varig eie eller bruk. Eiendeler som er knyttet til varekretsløpet er klassifisert som omløpsmidler. Fordringer klassifiseres som omløpsmidler hvis de forfaller til betaling innen ett år etter transaksjonsdagen. Tilsvarende klassifiseres gjeld som kortsiktig hvis gjelden forfaller til betaling innen ett år. Langsiktig gjeld er gjeld som forfaller senere enn ett år etter transaksjonsdagen. Første års avdrag på langsiktige fordringer og langsiktig gjeld klassifiseres likevel ikke som omløpsmiddel og kortsiktig gjeld. Omløpsmidler vurderes til laveste av anskaffelseskost og virkelig verdi. Kortsiktig gjeld balanseføres til nominelt beløp på etableringstidspunktet. Anleggsmidler vurderes til anskaffelseskost. Varige anleggsmidler avskrives etter en fornuftig avskrivningsplan. Anleggsmidlene nedskrives til virkelig verdi ved verdifall som ikke forventes å være forbigående. Langsiktig gjeld med unntak av andre avsetninger balanseføres til nominelt beløp på etableringstidspunktet. Fordringer Kundefordringer og andre fordringer er oppført i balansen til pålydende etter fradrag for avsetning til forventet tap. Avsetning til tap gjøres på grunnlag av individuelle vurderinger av de enkelte fordringene. Varige driftsmidler Varige driftsmidler balanseføres og avskrives over driftsmidlenes levetid dersom de har antatt levetid over 3 år og har en kostpris som overstiger kr 30 000. Direkte vedlikehold av driftsmidler kostnadsføres løpende under driftskostnader, mens påkostninger eller forbedringer tillegges driftsmidlets kostpris og avskrives i takt med driftsmidlet. Forøvrig er følgende regnskapsprinsipper anvendt: Leieavtaler er ikke balanseført. Skatt Skattekostnaden i resultatregnskapet omfatter både periodens betalbare skatt og endring i utsatt skatt. Utsatt skatt er beregnet med 22% på grunnlag av de midlertidige forskjeller som eksisterer mellom regnskapsmessige og skattemessige verdier, samt skattemessig underskudd til fremføring ved utgangen av regnskapsåret. Skatteøkende og skattereduserende midlertidige forskjeller som reverserer eller kan reversere i samme periode er fastsatt og skattevirkningen er beregnet på nettogrunnlaget. Selskapet har ikke endret regnskapsprinsipp fra 2023 til 2024.

## Note

Antall årsverk i regnskapsåret  
1.00

Note  
1

### Spesifisering av resultatregnskapet

#### Lønnskostnader



<u>Lønn</u>	<u>Årets</u>	<u>Fjorårets</u>
	670544.00	66120.00
<u>Folketrygdavgift</u>	<u>Årets</u>	<u>Fjorårets</u>
	73291.00	7009.00
<u>Andre ytelser</u>	<u>Årets</u>	<u>Fjorårets</u>
	41113.00	2870.00
<u>Sum lønnskostnader</u>	<u>Årets</u>	<u>Fjorårets</u>
	784949.00	75999.00

## Note

### Ekstraordinære inntekter og kostnader

<u>Sum</u>	<u>Beløp</u>
------------	--------------

## Note

2

### Varige driftsmidler og immaterielle eiendeler

<u>Anskaffelseskost 01.01.</u>	<u>Varige driftsmidler</u>	<u>Immaterielle eiend.</u>
	650383.00	0.00
<u>Tilgang i året</u>	<u>Varige driftsmidler</u>	<u>Immaterielle eiend.</u>
	197524.00	0.00
<u>Avgang i året</u>	<u>Varige driftsmidler</u>	<u>Immaterielle eiend.</u>
	151383.00	0.00
<u>Anskaffelseskost 31.12.</u>	<u>Varige driftsmidler</u>	<u>Immaterielle eiend.</u>
	696524.00	0.00
<u>Samlede av-/nedskrivn.</u>	<u>Varige driftsmidler</u>	<u>Immaterielle eiend.</u>
	226296.00	0.00
<u>Balanseført verdi 31.12.</u>	<u>Varige driftsmidler</u>	<u>Immaterielle eiend.</u>
	470228.00	0.00
<u>Årets av-/nedskrivn.</u>	<u>Varige driftsmidler</u>	<u>Immaterielle eiend.</u>
	170305.00	0.00

### Anskaffelseskost - balanseførte lånekostnader, egentilvirkede anleggsmidler

### Goodwill spesifisert for hvert enkelt virksomhetskjøp

### Avskrivningsplan for goodwill som er lenger enn fem år - begrunnelse

### Mer om varige driftsmidler/immaterielle eiendeler

## Note

7



Konsern, tilknyttet selskap m.v.

Investering som regnskapsføres etter egenkapitalmetoden

**Konsernregnskap**

Virksomheten inngår i konsolideringen til morselskapets konsernregnsk.: Nei

Morselskapet sitt navn

Forretningskontor for morselskapet

Datterselskap er utelatt fra konsolideringen: Nei

Begrunnelse for at datterselskap er utelatt fra konsolideringen

Konsern, tilknyttet selskap m.v. - fordringer og gjeld

**Fordringer**

<u>Samlet beløp - tilknyttet selskap</u>	<u>Årets</u>	<u>Fjorårets</u>
--	--------------	------------------

<u>Samlet beløp - foretak i samme konsern</u>	<u>Årets</u>	<u>Fjorårets</u>
---	--------------	------------------

**Kortsiktig gjeld**

<u>Samlet beløp - foretak i samme konsern</u>	<u>Årets</u>	<u>Fjorårets</u>
	38177.00	38177.00

<u>Samlet beløp - felles kontrollert virksomhet</u>	<u>Årets</u>	<u>Fjorårets</u>
---	--------------	------------------

<u>Pantstillelse</u>	<u>Beløp</u>
----------------------	--------------

**Note**

4

**Fordringer**

Fordringer som forfaller senere enn ett år etter regnskapsårets slutt  
500000.00

Mer om fordringer

**Note**

Virkelig verdi og resultatført verdiendr. i perioden, finansielle instrumenter

Mer om finansielle instrumenter

Beskrivelse av finansielle derivater



<u>Beholdning av egne aksjer</u>	<u>Antall</u>	<u>Pålydende</u>	<u>Andel av aksjek.</u>
----------------------------------	---------------	------------------	-------------------------

**Note**

6

**Gjeld**

Gjeld som forfaller til betaling mer enn fem år etter regnskapsårets slutt  
235258.00

Gjeld sikret ved pant eller lignende sikkerhet i eiendeler  
331964.00

Balanseført verdi av de pantsatte eiendeler  
568052.00

Summen av garantiforpliktelser som ikke er regnskapsført

Garantiforpliktelser som er sikret ved pant

Mer om gjeld

**Note**

**Lån og sikkerhetsstillelse til medlemmer**

Er det gitt lån eller sikkerhetsstillelse til ledende personer: Nei

Opplysninger om:

Medlemmer av:

Mer om lån og sikkerhetsstillelse



Årsoppgjør for  
**MARTECH MARINE AS**  
924758147

01.01.2024 - 31.12.2024

Innhold	Side
Resultatregnskap	2
Eiendeler	3
Egenkapital og gjeld	4
Noter	5



MARTECH MARINE AS  
924 758 147



## Resultatregnskap

	Note	2024	2023
<b>Driftsinntekter</b>			
Salgsinntekt		5 154 141	2 926 854
Annen driftsinntekt		65 334	20 791
<b>Sum driftsinntekter</b>		<b>5 219 475</b>	<b>2 947 645</b>
<b>Driftskostnader</b>			
Varekostnad		-2 255 016	-1 641 860
Lønnskostnad	1	-784 949	-75 999
Avskrivning på varige driftsmidler og immaterielle eiendeler	2	-170 305	-128 530
Annen driftskostnad		-872 160	-726 977
<b>Sum driftskostnader</b>		<b>-4 082 429</b>	<b>-2 573 365</b>
<b>Driftsresultat</b>		<b>1 137 046</b>	<b>374 280</b>
<b>Finansinntekter</b>			
Annen renteinntekt		845	851
<b>Sum finansinntekter</b>		<b>845</b>	<b>851</b>
<b>Finanskostnader</b>			
Annen rentekostnad		-32 880	-17 034
<b>Sum finanskostnader</b>		<b>-32 880</b>	<b>-17 034</b>
<b>Netto finans</b>		<b>-32 035</b>	<b>-16 183</b>
<b>Resultat før skattekostnad</b>		<b>1 105 011</b>	<b>358 097</b>
Skattekostnad	3	-247 790	-81 013
<b>Årsresultat</b>		<b>857 221</b>	<b>277 084</b>
<b>Overføringer</b>			
Annen egenkapital		857 221	277 084
<b>Sum overføringer</b>		<b>857 221</b>	<b>277 084</b>



MARTECH MARINE AS  
924 758 147

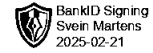


### Balanse

	Note	31.12.2024	31.12.2023
<b>EIENDELER</b>			
<b>Anleggsmidler</b>			
<b>Varige driftsmidler</b>			
Driftsløsøre, inventar, verktøy, kontormaskiner, ol.	2	470 228	497 675
<b>Sum varige driftsmidler</b>		<b>470 228</b>	<b>497 675</b>
<b>Finansielle anleggsmidler</b>			
Lån til foretak i samme konsern	4	500 000	0
<b>Sum finansielle anleggsmidler</b>		<b>500 000</b>	<b>0</b>
<b>Sum anleggsmidler</b>		<b>970 228</b>	<b>497 675</b>
<b>Omløpsmidler</b>			
<b>Varer</b>			
Varer		0	15 200
<b>Sum varer</b>		<b>0</b>	<b>15 200</b>
<b>Fordringer</b>			
Kundefordringer		728 994	643 760
Andre kortsiktige fordringer		21 390	18 333
<b>Sum fordringer</b>		<b>750 384</b>	<b>662 093</b>
<b>Bankinnskudd, kontanter og lignende</b>			
Bankinnskudd, kontanter og lignende		545 933	82 397
<b>Sum bankinnskudd, kontanter og lignende</b>		<b>545 933</b>	<b>82 397</b>
<b>Sum omløpsmidler</b>		<b>1 296 316</b>	<b>759 690</b>
<b>SUM EIENDELER</b>		<b>2 266 544</b>	<b>1 257 365</b>



MARTECH MARINE AS  
924 758 147




## Balanse

	Note	31.12.2024	31.12.2023
<b>EGENKAPITAL OG GJELD</b>			
<b>Egenkapital</b>			
<b>Innskutt egenkapital</b>			
Aksjekapital	5	30 000	30 000
<b>Sum innskutt egenkapital</b>		<b>30 000</b>	<b>30 000</b>
<b>Opptjent egenkapital</b>			
Annen egenkapital	5	1 316 987	459 766
<b>Sum opptjent egenkapital</b>		<b>1 316 987</b>	<b>459 766</b>
<b>Sum egenkapital</b>		<b>1 346 987</b>	<b>489 766</b>
<b>Gjeld</b>			
<b>Annen langsiktig gjeld</b>			
Gjeld til kredittinstitusjoner	6	331 964	307 070
<b>Sum annen langsiktig gjeld</b>		<b>331 964</b>	<b>307 070</b>
<b>Kortsiktig gjeld</b>			
Leverandørgjeld		20 383	178 519
Betalbar skatt	3	247 790	82 370
Skyldige offentlige avgifter		201 724	2 234
Kortsiktig konserngjeld	7	38 177	38 177
Annen kortsiktig gjeld		79 520	159 229
<b>Sum kortsiktig gjeld</b>		<b>587 594</b>	<b>460 529</b>
<b>Sum gjeld</b>		<b>919 558</b>	<b>767 599</b>
<b>SUM EGENKAPITAL OG GJELD</b>		<b>2 266 544</b>	<b>1 257 365</b>

Svein Martens  
styrets leder / daglig leder



MARTECH MARINE AS  
924 758 147



## Noter

### Regnskapsprinsipper

Årsregnskapet er satt opp i samsvar med regnskapsloven og god regnskapsskikk for små foretak.

#### Salgsinntekter

Inntektsføring ved salg av varer skjer på leveringstidspunktet. Tjenester inntektsføres etter hvert som de leveres.

#### Klassifisering og vurdering av balanseposter

Anleggsmidler er eiendeler bestemt til varig eie eller bruk. Eiendeler som er knyttet til varekretsløpet er klassifisert som omløpsmidler. Fordringer klassifiseres som omløpsmidler hvis de forfaller til betaling innen ett år etter transaksjonsdagen. Tilsvarende klassifiseres gjeld som kortsiktig hvis gjelden forfaller til betaling innen ett år. Langsiktig gjeld er gjeld som forfaller senere enn ett år etter transaksjonsdagen. Første års avdrag på langsiktige fordringer og langsiktig gjeld klassifiseres likevel ikke som omløpsmiddel og kortsiktig gjeld.

Omløpsmidler vurderes til laveste av anskaffelseskost og virkelig verdi. Kortsiktig gjeld balanseføres til nominelt beløp på etableringstidspunktet. Anleggsmidler vurderes til anskaffelseskost. Varige anleggsmidler avskrives etter en fornuftig avskrivningsplan. Anleggsmidlene nedskrives til virkelig verdi ved verdifall som ikke forventes å være forbigående. Langsiktig gjeld med unntak av andre avsetninger balanseføres til nominelt beløp på etableringstidspunktet.

#### Fordringer

Kundefordringer og andre fordringer er oppført i balansen til pålydende etter fradrag for avsetning til forventet tap. Avsetning til tap gjøres på grunnlag av individuelle vurderinger av de enkelte fordringene.

#### Varige driftsmidler

Varige driftsmidler balanseføres og avskrives over driftsmidlenes levetid dersom de har antatt levetid over 3 år og har en kostpris som overstiger kr 30 000. Direkte vedlikehold av driftsmidler kostnadsføres løpende under driftskostnader, mens påkostninger eller forbedringer tillegges driftsmidlets kostpris og avskrives i takt med driftsmidlet.

#### Forøvrig er følgende regnskapsprinsipper anvendt:

Leieavtaler er ikke balanseført.

#### Skatt

Skattekostnaden i resultatregnskapet omfatter både periodens betalbare skatt og endring i utsatt skatt. Utsatt skatt er beregnet med 22% på grunnlag av de midlertidige forskjeller som eksisterer mellom regnskapsmessige og skattemessige verdier, samt skattemessig underskudd til fremføring ved utgangen av regnskapsåret. Skatteøkende og skattereduserende midlertidige forskjeller som reverserer eller kan reversere i samme periode er fastsatt og skattevirkningen er beregnet på nettogrunnlaget.

Selskapet har ikke endret regnskapsprinsipp fra 2023 til 2024.



MARTECH MARINE AS  
924 758 147



## Note 1 - Lønnskostnader

Spesifikasjon av lønnskostnader	2024	2023
Lønn	670 544	66 120
Arbeidsgiveravgift	73 291	7 009
Pensjonskostnader	0	0
Andre relaterte ytelser	41 113	2 870
<b>Sum</b>	<b>784 949</b>	<b>75 999</b>

## Note 2 - Varige driftsmidler og immaterielle eiendeler

	Varige driftsmidler
Anskaffelseskost 01.01.	650 383
Tilgang i året	197 524
Avgang i året	-151 383
<b>Anskaffelseskost 31.12.</b>	<b>696 524</b>
Samlede avskrivninger, nedskrivninger og reverseringer av nedskrivninger	-226 296
<b>Balanseført verdi per 31.12.</b>	<b>470 228</b>
Avskrivninger, nedskrivninger og reverseringer av nedskrivninger i regnskapsåret	170 305

## Note 3 - Spesifisering av skatt

Skattekostnad	2024	2023
Betalbar skatt på alminnelig inntekt	247 790	82 370
+/- Endringer i utsatt skatt/utsatt skattefordel	0	-1 357
<b>Skattekostnad</b>	<b>247 790</b>	<b>81 013</b>
<b>Skattepliktig inntekt</b>		
Resultat før skatt	1 105 011	358 097
Permanente forskjeller	21 314	6 046
+/- Endring i midlertidige forskjeller	-5	10 267
<b>Skattepliktig inntekt</b>	<b>1 126 320</b>	<b>374 410</b>
<b>Betalbar skatt i balansen</b>		
Betalbar skatt på årets resultat	247 790	82 370
<b>Betalbar skatt i balansen</b>	<b>247 790</b>	<b>82 370</b>

## Note 4 - Fordringer

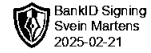
Fordringer som forfaller senere enn ett år etter regnskapsårets slutt	500 000
---	---------

## Note 5 - Egenkapital

	Aksjekapital	Opptjent egenkapital	Sum
Egenkapital 31.12.2023	30 000	459 766	489 766
Årsresultat	0	857 221	857 221
<b>Egenkapital 31.12.2024</b>	<b>30 000</b>	<b>1 316 987</b>	<b>1 346 987</b>



MARTECH MARINE AS  
924 758 147



## Note 6 - Gjeld og garantiforpliktelser

	<b>Beløp</b>
Del av gjelden som forfaller til betaling mer enn fem år etter regnskapsårets slutt	235 258
Gjeld som er sikret ved pant eller lignende sikkerhet i eiendeler	331 964
Balanseført verdi av pantsatte eiendeler	568 052
Summen av garantiforpliktelser som ikke er regnskapsført	0

## Note 7 - Konsern, tilknyttet selskap m.v.

### Kortsiktig gjeld

	<b>2024</b>	<b>2023</b>
Samlet beløp som gjelder foretak i samme konsern	38 177	38 177

### Antall årsverk

Antall årsverk sysselsatt i regnskapsåret: 1

### Lån og sikkerhetsstillelse til ledende personer, eiere med videre

Det er ikke gitt lån eller sikkerhetsstillelse til medlemmer av styrende organer.



MARTECH MARINE AS  
924 758 147

## Resultatregnskap

	Note	2024	2023
<b>Driftsinntekter</b>			
Salgsinntekt		5 154 141	2 926 854
Annen driftsinntekt		65 334	20 791
<b>Sum driftsinntekter</b>		<b>5 219 475</b>	<b>2 947 645</b>
<b>Driftskostnader</b>			
Varekostnad		-2 255 016	-1 641 860
Lønnskostnad	1	-784 949	-75 999
Avskrivning på varige driftsmidler og immaterielle eiendeler	2	-170 305	-128 530
Annen driftskostnad		-872 160	-726 977
<b>Sum driftskostnader</b>		<b>-4 082 429</b>	<b>-2 573 365</b>
<b>Driftsresultat</b>		<b>1 137 046</b>	<b>374 280</b>
<b>Finansinntekter</b>			
Annen renteinntekt		845	851
<b>Sum finansinntekter</b>		<b>845</b>	<b>851</b>
<b>Finanskostnader</b>			
Annen rentekostnad		-32 880	-17 034
<b>Sum finanskostnader</b>		<b>-32 880</b>	<b>-17 034</b>
<b>Netto finans</b>		<b>-32 035</b>	<b>-16 183</b>
<b>Resultat før skattekostnad</b>		<b>1 105 011</b>	<b>358 097</b>
Skattekostnad	3	-247 790	-81 013
<b>Årsresultat</b>		<b>857 221</b>	<b>277 084</b>
<b>Overføringer</b>			
Annen egenkapital		857 221	277 084
<b>Sum overføringer</b>		<b>857 221</b>	<b>277 084</b>



MARTECH MARINE AS  
924 758 147

### Balanse

	Note	31.12.2024	31.12.2023
<b>EIENDELER</b>			
<b>Anleggsmidler</b>			
<b>Varige driftsmidler</b>			
Driftsløsøre, inventar, verktøy, kontormaskiner, ol.	2	470 228	497 675
<b>Sum varige driftsmidler</b>		<b>470 228</b>	<b>497 675</b>
<b>Finansielle anleggsmidler</b>			
Lån til foretak i samme konsern	4	500 000	0
<b>Sum finansielle anleggsmidler</b>		<b>500 000</b>	<b>0</b>
<b>Sum anleggsmidler</b>		<b>970 228</b>	<b>497 675</b>
<b>Omløpsmidler</b>			
<b>Varer</b>			
Varer		0	15 200
<b>Sum varer</b>		<b>0</b>	<b>15 200</b>
<b>Fordringer</b>			
Kundefordringer		728 994	643 760
Andre kortsiktige fordringer		21 390	18 333
<b>Sum fordringer</b>		<b>750 384</b>	<b>662 093</b>
<b>Bankinnskudd, kontanter og lignende</b>			
Bankinnskudd, kontanter og lignende		545 933	82 397
<b>Sum bankinnskudd, kontanter og lignende</b>		<b>545 933</b>	<b>82 397</b>
<b>Sum omløpsmidler</b>		<b>1 296 316</b>	<b>759 690</b>
<b>SUM EIENDELER</b>		<b>2 266 544</b>	<b>1 257 365</b>



MARTECH MARINE AS  
924 758 147

## Balanse

	Note	31.12.2024	31.12.2023
<b>EGENKAPITAL OG GJELD</b>			
<b>Egenkapital</b>			
<b>Innskutt egenkapital</b>			
Aksjekapital	5	30 000	30 000
<b>Sum innskutt egenkapital</b>		<b>30 000</b>	<b>30 000</b>
<b>Opptjent egenkapital</b>			
Annen egenkapital	5	1 316 987	459 766
<b>Sum opptjent egenkapital</b>		<b>1 316 987</b>	<b>459 766</b>
<b>Sum egenkapital</b>		<b>1 346 987</b>	<b>489 766</b>
<b>Gjeld</b>			
<b>Annen langsiktig gjeld</b>			
Gjeld til kredittinstitusjoner	6	331 964	307 070
<b>Sum annen langsiktig gjeld</b>		<b>331 964</b>	<b>307 070</b>
<b>Kortsiktig gjeld</b>			
Leverandørgjeld		20 383	178 519
Betalbar skatt	3	247 790	82 370
Skyldige offentlige avgifter		209 166	2 883
Kortsiktig konserngjeld	7	38 177	38 177
Annen kortsiktig gjeld		72 078	158 580
<b>Sum kortsiktig gjeld</b>		<b>587 594</b>	<b>460 529</b>
<b>Sum gjeld</b>		<b>919 558</b>	<b>767 599</b>
<b>SUM EGENKAPITAL OG GJELD</b>		<b>2 266 544</b>	<b>1 257 365</b>

BREMNES, 20.02.2025

Svein Martens  
styrets leder / daglig leder



MARTECH MARINE AS  
924 758 147

## Noter

### Regnskapsprinsipper

Årsregnskapet er satt opp i samsvar med regnskapsloven og god regnskapsskikk for små foretak.

#### Salgsinntekter

Inntektsføring ved salg av varer skjer på leveringstidspunktet. Tjenester inntektsføres etter hvert som de leveres.

#### Klassifisering og vurdering av balanseposter

Anleggsmidler er eiendeler bestemt til varig eie eller bruk. Eiendeler som er knyttet til varekretsløpet er klassifisert som omløpsmidler. Fordringer klassifiseres som omløpsmidler hvis de forfaller til betaling innen ett år etter transaksjonsdagen. Tilsvarende klassifiseres gjeld som kortsiktig hvis gjelden forfaller til betaling innen ett år. Langsiktig gjeld er gjeld som forfaller senere enn ett år etter transaksjonsdagen. Første års avdrag på langsiktige fordringer og langsiktig gjeld klassifiseres likevel ikke som omløpsmiddel og kortsiktig gjeld.

Omløpsmidler vurderes til laveste av anskaffelseskost og virkelig verdi. Kortsiktig gjeld balanseføres til nominelt beløp på etableringstidspunktet. Anleggsmidler vurderes til anskaffelseskost. Varige anleggsmidler avskrives etter en fornuftig avskrivningsplan. Anleggsmidlene nedskrives til virkelig verdi ved verdifall som ikke forventes å være forbigående. Langsiktig gjeld med unntak av andre avsetninger balanseføres til nominelt beløp på etableringstidspunktet.

#### Fordringer

Kundefordringer og andre fordringer er oppført i balansen til pålydende etter fradrag for avsetning til forventet tap. Avsetning til tap gjøres på grunnlag av individuelle vurderinger av de enkelte fordringene.

#### Varige driftsmidler

Varige driftsmidler balanseføres og avskrives over driftsmidlenes levetid dersom de har antatt levetid over 3 år og har en kostpris som overstiger kr 30 000. Direkte vedlikehold av driftsmidler kostnadsføres løpende under driftskostnader, mens påkostninger eller forbedringer tillegges driftsmidlets kostpris og avskrives i takt med driftsmidlet.

#### Forøvrig er følgende regnskapsprinsipper anvendt:

Leieavtaler er ikke balanseført.

#### Skatt

Skattekostnaden i resultatregnskapet omfatter både periodens betalbare skatt og endring i utsatt skatt. Utsatt skatt er beregnet med 22% på grunnlag av de midlertidige forskjeller som eksisterer mellom regnskapsmessige og skattemessige verdier, samt skattemessig underskudd til fremføring ved utgangen av regnskapsåret. Skatteøkende og skattereduserende midlertidige forskjeller som reverserer eller kan reversere i samme periode er fastsatt og skattevirkningen er beregnet på nettogrunnlaget.

Selskapet har ikke endret regnskapsprinsipp fra 2023 til 2024.



MARTECH MARINE AS  
924 758 147

## Note 1 - Lønnskostnader

Spesifikasjon av lønnskostnader	2024	2023
Lønn	670 544	66 120
Arbeidsgiveravgift	73 291	7 009
Pensjonskostnader	0	0
Andre relaterte ytelser	41 113	2 870
<b>Sum</b>	<b>784 949</b>	<b>75 999</b>

## Note 2 - Varige driftsmidler og immaterielle eiendeler

	Varige driftsmidler
Anskaffelseskost 01.01.	650 383
Tilgang i året	197 524
Avgang i året	-151 383
<b>Anskaffelseskost 31.12.</b>	<b>696 524</b>
Samlede avskrivninger, nedskrivninger og reverseringer av nedskrivninger	-226 296
<b>Balanseført verdi per 31.12.</b>	<b>470 228</b>
Avskrivninger, nedskrivninger og reverseringer av nedskrivninger i regnskapsåret	170 305

## Note 3 - Spesifisering av skatt

Skattekostnad	2024	2023
Betalbar skatt på alminnelig inntekt	247 790	82 370
+/- Endringer i utsatt skatt/utsatt skattefordel	0	-1 357
<b>Skattekostnad</b>	<b>247 790</b>	<b>81 013</b>
<b>Skattepliktig inntekt</b>		
Resultat før skatt	1 105 011	358 097
Permanente forskjeller	21 314	6 046
+/- Endring i midlertidige forskjeller	-5	10 267
<b>Skattepliktig inntekt</b>	<b>1 126 320</b>	<b>374 410</b>
<b>Betalbar skatt i balansen</b>		
Betalbar skatt på årets resultat	247 790	82 370
<b>Betalbar skatt i balansen</b>	<b>247 790</b>	<b>82 370</b>

## Note 4 - Fordringer

Fordringer som forfaller senere enn ett år etter regnskapsårets slutt	500 000
---	---------

## Note 5 - Egenkapital

	Aksjekapital	Opptjent egenkapital	Sum
Egenkapital 31.12.2023	30 000	459 766	489 766
Årsresultat	0	857 221	857 221
<b>Egenkapital 31.12.2024</b>	<b>30 000</b>	<b>1 316 987</b>	<b>1 346 987</b>



MARTECH MARINE AS  
924 758 147

## Note 6 - Gjeld og garantiforpliktelser

	<b>Beløp</b>
Del av gjelden som forfaller til betaling mer enn fem år etter regnskapsårets slutt	235 258
Gjeld som er sikret ved pant eller lignende sikkerhet i eiendeler	331 964
Balanseført verdi av pantsatte eiendeler	568 052
Summen av garantiforpliktelser som ikke er regnskapsført	0

## Note 7 - Konsern, tilknyttet selskap m.v.

### Kortsiktig gjeld

	<b>2024</b>	<b>2023</b>
Samlet beløp som gjelder foretak i samme konsern	38 177	38 177

### Antall årsverk

Antall årsverk sysselsatt i regnskapsåret: 1

### Lån og sikkerhetsstillelse til ledende personer, eiere med videre

Det er ikke gitt lån eller sikkerhetsstillelse til medlemmer av styrende organer.