



## ÅRSREGNSKAPET FOR REGNSKAPSÅRET 2023 - GENERELL INFORMASJON

### Enheten

Organisasjonsnummer: 989 167 383  
Organisasjonsform: Aksjeselskap  
Foretaksnavn: TERJE STANGE AS  
Forretningsadresse: Rødkeivfaret 18  
0788 OSLO

### Regnskapsår

Årsregnskapets periode: 01.01.2023 - 31.12.2023

### Konsern

Morselskap i konsern: Nei

### Regnskapsregler

Regler for små foretak benyttet: Ja  
Benyttet ved utarbeidelsen av årsregnskapet til selskapet: Regnskapslovens alminnelige regler

### Årsregnskapet fastsatt av kompetent organ

Bekreftet av representant for selskapet: Terje Birger Stange  
Dato for fastsettelse av årsregnskapet: 04.06.2024

### Grunnlag for avgivelse

År 2023: Årsregnskapet er elektronisk innlevert  
År 2022: Tall er hentet fra elektronisk innlevert årsregnskap fra 2023

*Det er ikke krav til at årsregnskapet m.v. som sendes til Regnskapsregisteret er undertegnet. Kontrollen på at dette er utført ligger hos revisor/enhetens øverste organ. Sikkerheten ivaretas ved at innsender har rolle/rettighet for innsending av årsregnskapet via Altinn, og ved at det bekreftes at årsregnskapet er fastsatt av kompetent organ.*

Brønnøysundregistrene, 22.06.2025



### Resultatregnskap

Beløp i: NOK	Note	2023	2022
<b>RESULTATREGNSKAP</b>			
<b>Inntekter</b>			
Avkastning på finansinvesteringer	1	3 033 342	477 601
<b>Sum inntekter</b>		<b>3 033 342</b>	<b>477 601</b>
<b>Kostnader</b>			
Annen driftskostnad	2	145 345	160 467
<b>Sum kostnader</b>		<b>145 345</b>	<b>160 467</b>
<b>Driftsresultat</b>		<b>2 887 997</b>	<b>317 134</b>
<b>Finansinntekter og finanskostnader</b>			
Annen renteinntekt		9 959	590
<b>Sum finansinntekter</b>		<b>9 959</b>	<b>590</b>
Annen rentekostnad		23 152	
<b>Sum finanskostnader</b>		<b>23 152</b>	
<b>Netto finans</b>		<b>-13 193</b>	<b>590</b>
<b>Ordinært resultat før skattekostnad</b>		<b>2 874 804</b>	<b>317 724</b>
Skattekostnad på resultat	3		
<b>Ordinært resultat etter skattekostnad</b>		<b>2 874 804</b>	<b>317 724</b>
<b>Årsresultat</b>		<b>2 874 804</b>	<b>317 724</b>
<b>Årsresultat etter minoritetsinteresser</b>		<b>2 874 804</b>	<b>317 724</b>
<b>Totalresultat</b>		<b>2 874 804</b>	<b>317 724</b>
<b>Overføringer og disponeringer</b>			
Ordinært utbytte		600 000	2 900 000
Avsatt til annen egenkapital		2 274 804	-2 582 276
<b>Sum overføringer og disponeringer</b>	4	<b>2 874 804</b>	<b>317 724</b>



## Balanse

Beløp i: NOK	Note	2023	2022
<b>BALANSE - EIENDELER</b>			
<b>Anleggsmidler</b>			
<b>Immaterielle eiendeler</b>			
<b>Finansielle anleggsmidler</b>			
Investeringer i aksjer og andeler	5	274 793	274 793
<b>Sum finansielle anleggsmidler</b>		<b>274 793</b>	<b>274 793</b>
<b>Sum anleggsmidler</b>		<b>274 793</b>	<b>274 793</b>
<b>Omløpsmidler</b>			
<b>Varer</b>			
<b>Investeringer</b>			
Omløpsaksjer og -aksjefond	6	4 582 015	4 187 953
Andeler i deltakerliggende selskaper	6	55 186	55 186
Obligasjoner og pengemarkedsfond	6	3 973 393	3 652 304
Andre finansielle instrumenter	6		156 905
<b>Sum investeringer</b>		<b>8 610 594</b>	<b>8 052 349</b>
<b>Bankinnskudd, kontanter og lignende</b>			
Bankinnskudd, kontanter o.l.		651 667	14 806
<b>Sum bankinnskudd, kontanter og lignende</b>		<b>651 667</b>	<b>14 806</b>
<b>Sum omløpsmidler</b>		<b>9 262 261</b>	<b>8 067 154</b>
<b>SUM EIENDELER</b>		<b>9 537 053</b>	<b>8 341 947</b>
<b>BALANSE - EGENKAPITAL OG GJELD</b>			
<b>Egenkapital</b>			
<b>Innskutt egenkapital</b>			
Aksjekapital	4	30 000	30 000
<b>Sum innskutt egenkapital</b>		<b>30 000</b>	<b>30 000</b>



## Balanse

<b>Beløp i: NOK</b>	<b>Note</b>	<b>2023</b>	<b>2022</b>
<b>Opptjent egenkapital</b>			
Annen egenkapital	4	8 858 267	6 583 463
<b>Sum opptjent egenkapital</b>		<b>8 858 267</b>	<b>6 583 463</b>
<b>Sum egenkapital</b>		<b>8 888 267</b>	<b>6 613 463</b>
<b>Sum langsiktig gjeld</b>		<b>0</b>	<b>0</b>
<b>Kortsiktig gjeld</b>			
Betalbar skatt	3		
Utbytte		600 000	1 700 000
Annen kortsiktig gjeld		48 786	28 484
<b>Sum kortsiktig gjeld</b>		<b>648 786</b>	<b>1 728 484</b>
<b>Sum gjeld</b>		<b>648 786</b>	<b>1 728 484</b>
<b>SUM EGENKAPITAL OG GJELD</b>		<b>9 537 053</b>	<b>8 341 947</b>



## Brønnøysundregistrene

### ÅRSREGNSKAP FOR REGNSKAPSÅRET 2023 - GENERELL INFORMASJON

Journalnummer: 2024 489041

#### Enheten

Organisasjonsnummer: 989 167 383  
Organisasjonsform: Aksjeselskap  
Foretaksnavn: TERJE STANGE AS  
Forretningsadresse: Rødkleivfaret 18  
0788 OSLO

#### Regnskapsår

Årsregnskapets periode: 01.01.2023 - 31.12.2023

#### Konsern

Morselskap i konsern: Nei

#### Regnskapsregler

Regler for små foretak benyttet: Ja  
Benyttet ved utarbeidelsen av  
årsregnskapet til selskapet: Regnskapslovens alminnelige regler

#### Årsregnskapet fastsatt av kompetent organ

Bekreftet av representant for selskapet: Terje Birger Stange  
Dato for fastsettelse av årsregnskapet: 04.06.2024

#### Revisjon

Selskapet har besluttet at årsregnskapet  
ikke skal revideres: Ja  
Årsregnskapet er utarbeidet av ekstern  
autorisert regnskapsfører: Ja  
Ekstern autorisert regnskapsfører har i  
løpet av regnskapsåret bistått ved den  
løpende regnskapsføringen eller utført  
andre tjenester for selskapet enn å  
utarbeide årsregnskapet: Ja

#### Grunnlag for avgivelse

År 2023: Årsregnskap er elektronisk innlevert.  
År 2022: Tall er hentet fra elektronisk innlevert årsregnskap fra 2023.

*Det er ikke krav til at årsregnskapet m.v. som sendes til Regnskapsregisteret er undertegnet. Kontrollen på at dette er utført ligger hos revisor/enhetens øverste organ. Sikkerheten ivaretas ved at innsender har rolle/rettighet for innsending av årsregnskapet via Altinn, og ved at det bekreftes at årsregnskapet er fastsatt av kompetent organ.*

Brønnøysundregistrene, 06.06.2024

---

Brønnøysundregistrene  
Postadresse: Postboks 900, 8910 Brønnøysund  
Telefon: 75 00 75 00  
E-post: firmapost@brreg.no Internett: www.brreg.no  
Organisasjonsnummer: 974 760 673



Organisasjonsnr: 989 167 383  
TERJE STANGE AS

## RESULTATREGNSKAP

Beløp i: NOK	Note	2023	2022
<b>RESULTATREGNSKAP</b>			
<b>Inntekter</b>			
Avkastning på finansinvesteringer	1	3 033 342	477 601
<b>Sum inntekter</b>		<b>3 033 342</b>	<b>477 601</b>
<b>Kostnader</b>			
Annen driftskostnad	2	145 345	160 467
<b>Sum kostnader</b>		<b>145 345</b>	<b>160 467</b>
<b>Driftsresultat</b>		<b>2 887 997</b>	<b>317 134</b>
<b>Finansinntekter og finanskostnader</b>			
Annen renteinntekt		9 959	590
<b>Sum finansinntekter</b>		<b>9 959</b>	<b>590</b>
Annen rentekostnad		23 152	
<b>Sum finanskostnader</b>		<b>23 152</b>	
<b>Netto finans</b>		<b>-13 193</b>	<b>590</b>
<b>Ordinært resultat før skattekostnad</b>			
Skattekostnad på resultat	3	2 874 804	317 724
<b>Ordinært resultat etter skattekostnad</b>		<b>2 874 804</b>	<b>317 724</b>
<b>Årsresultat</b>		<b>2 874 804</b>	<b>317 724</b>
<b>Årsresultat etter minoritetsinteresser</b>		<b>2 874 804</b>	<b>317 724</b>
<b>Totalresultat</b>		<b>2 874 804</b>	<b>317 724</b>
<b>Overføringer og disponeringer</b>			
Ordinært utbytte		600 000	2 900 000
Avsatt til annen egenkapital		2 274 804	-2 582 276
<b>Sum overføringer og disponeringer</b>	4	<b>2 874 804</b>	<b>317 724</b>



Organisasjonsnr: 989 167 383  
TERJE STANGE AS

## BALANSE

Beløp i: NOK	Note	2023	2022
--------------	------	------	------

### BALANSE - EIENDELER

#### Anleggsmidler Immaterielle eiendeler

#### Finansielle anleggsmidler

Investeringer i aksjer og andeler	5	274 793	274 793
<b>Sum finansielle anleggsmidler</b>		<b>274 793</b>	<b>274 793</b>
<b>Sum anleggsmidler</b>		<b>274 793</b>	<b>274 793</b>

#### Omløpsmidler

#### Varer

#### Investeringer

Omløpsaksjer og -aksjefond	6	4 582 015	4 187 953
Andeler i deltakerliggende selskaper	6	55 186	55 186
Obligasjoner og pengemarkedsfond	6	3 973 393	3 652 304
Andre finansielle instrumenter	6		156 905
<b>Sum investeringer</b>		<b>8 610 594</b>	<b>8 052 349</b>

#### Bankinnskudd, kontanter og lignende

Bankinnskudd, kontanter o. l.		651 667	14 806
<b>Sum bankinnskudd, kontanter og lignende</b>		<b>651 667</b>	<b>14 806</b>

<b>Sum omløpsmidler</b>		<b>9 262 261</b>	<b>8 067 154</b>
-------------------------	--	------------------	------------------

<b>SUM EIENDELER</b>		<b>9 537 053</b>	<b>8 341 947</b>
----------------------	--	------------------	------------------

### BALANSE - EGENKAPITAL OG GJELD

#### Egenkapital

#### Innskutt egenkapital

Aksjekapital	4	30 000	30 000
<b>Sum innskutt egenkapital</b>		<b>30 000</b>	<b>30 000</b>

#### Opptjent egenkapital

Annen egenkapital	4	8 858 267	6 583 463
<b>Sum opptjent egenkapital</b>		<b>8 858 267</b>	<b>6 583 463</b>



Sum egenkapital	8 888 267	6 613 463
Sum langsiktig gjeld	0	0
<b>Kortsiktig gjeld</b>		
Betalbar skatt	3	
Utbytte	600 000	1 700 000
Annen kortsiktig gjeld	48 786	28 484
Sum kortsiktig gjeld	648 786	1 728 484
Sum gjeld	648 786	1 728 484
<b>SUM EGENKAPITAL OG GJELD</b>	<b>9 537 053</b>	<b>8 341 947</b>



Organisasjonsnr: 989 167 383  
TERJE STANGE AS

NOTEOPPLYSNINGER - SELSKAP - alle poster oppgitt i hele tall

Note  
2

Antall årsverk i regnskapsåret  
0.00

Sum Beløp

Balanseført verdi 31.12. Varige driftsmidler Immaterielle eiend.

Konsernregnskap

Morselskapet sitt navn

Forretningskontor for morselskapet

Begrunnelse for at datterselskap er utelatt fra konsolideringen

Samlet beløp - tilknyttet selskap Årets Fjorårets

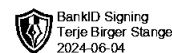
Samlet beløp - foretak i samme konsern Årets Fjorårets

Samlet beløp - foretak i samme konsern Årets Fjorårets

Samlet beløp - felles kontrollert virksomhet Årets Fjorårets

Pantstillelse Beløp

Beholdning av egne aksjer Antall Pålydende Andel av aksjek.



# Årsregnskap 2023

---

## Terje Stange AS

org. nr. 989 167 383



Utarbeidet av Formue Accounting AS



## Terje Stange AS

### RESULTATREGNSKAP 01.01. - 31.12.

	Note	2023	2022
<b>DRIFTSINNEKTER</b>			
Avkastning på finansinvesteringer	1	3 033 342	477 601
<b>SUM DRIFTSINNEKTEK</b>		<b>3 033 342</b>	<b>477 601</b>
<b>DRIFTSKOSTNADER</b>			
Annen driftskostnad	2	(145 345)	(160 467)
<b>SUM DRIFTSKOSTNAD</b>		<b>(145 345)</b>	<b>(160 467)</b>
<b>DRIFTSRESULTAT</b>		<b>2 887 997</b>	<b>317 134</b>
<b>FINANSPOSTER</b>			
Annen renteinntekt		9 959	590
Annen rentekostnad		(23 152)	0
<b>SUM FINANSPOSTER</b>		<b>(13 193)</b>	<b>590</b>
<b>ORDINÆRT RESULTAT FØR SKATTEKOSTNAD</b>		<b>2 874 804</b>	<b>317 724</b>
Skattekostnad på resultat	3	0	0
<b>ÅRSRESULTAT</b>		<b>2 874 804</b>	<b>317 724</b>
<b>DISPONERING (DEKNING) AV ÅRSRESULTATET</b>			
Foreslått utbytte		600 000	1 700 000
Tilleggsutbytte		0	1 200 000
Avsatt til annen egenkapital		2 274 804	(2 582 276)
<b>SUM DISPONERT (DEKKET)</b>	4	<b>2 874 804</b>	<b>317 724</b>



## Terje Stange AS

BALANSE PR. 31.12.

	Note	2023	2022
<b>EIENDELER</b>			
<b>ANLEGGSMIDLER</b>			
<b>Finansielle anleggsmidler</b>			
Investeringer i aksjer og andeler	5	274 793	274 793
<b>Sum finansielle anleggsmidler</b>		<u>274 793</u>	<u>274 793</u>
<b>SUM ANLEGGSMIDLER</b>		<u>274 793</u>	<u>274 793</u>
<b>OMLØPSMIDLER</b>			
<b>Finansielle omløpsmidler</b>			
Omløpsaksjer og -aksjefond	6	4 582 015	4 187 953
Andeler i deltakerligende selskaper	6	55 186	55 186
Obligasjoner og pengemarkedsfond	6	3 973 393	3 652 304
Andre finansielle instrumenter	6	0	156 905
<b>Sum finansielle omløpsmidler</b>		<u>8 610 594</u>	<u>8 052 349</u>
Bankinnskudd, kontanter o.l.		651 667	14 806
<b>SUM OMLØPSMIDLER</b>		<u>9 262 261</u>	<u>8 067 154</u>
<b>SUM EIENDELER</b>		<u>9 537 053</u>	<u>8 341 947</u>



## Terje Stange AS

BALANSE PR. 31.12.

	Note	2023	2022
<b>EGENKAPITAL OG GJELD</b>			
<b>EGENKAPITAL</b>			
<b>Innskutt egenkapital</b>			
Aksjekapital	4	30 000	30 000
<b>Sum innskutt egenkapital</b>		<u>30 000</u>	<u>30 000</u>
<b>Opptjent egenkapital</b>			
Annen egenkapital	4	8 858 267	6 583 463
<b>Sum opptjent egenkapital</b>		<u>8 858 267</u>	<u>6 583 463</u>
<b>SUM EGENKAPITAL</b>		<u>8 888 267</u>	<u>6 613 463</u>
<b>GJELD</b>			
<b>Kortsiktig gjeld</b>			
Utbytte		600 000	1 700 000
Annen kortsiktig gjeld		48 786	28 484
<b>Sum kortsiktig gjeld</b>		<u>648 786</u>	<u>1 728 484</u>
<b>SUM GJELD</b>		<u>648 786</u>	<u>1 728 484</u>
<b>SUM EGENKAPITAL OG GJELD</b>		<u>9 537 053</u>	<u>8 341 947</u>

Oslo, 04.06.2024

Terje Birger Stange  
styreleder/daglig leder



## Terje Stange AS

### NOTER TIL ÅRSREGNSKAPET 2023

#### REGNSKAPSPRINSIPPER

Årsregnskapet er satt opp i samsvar med regnskapsloven og god regnskapsskikk for små foretak.

Eiendeler bestemt til varig eie eller bruk er klassifisert som anleggsmidler. Andre eiendeler er klassifisert som omløpsmidler. Fordringer som skal tilbakebetales innen ett år, er uansett klassifisert som omløpsmidler. Ved klassifisering av kortsiktig og langsiktig gjeld er tilsvarende kriterier lagt til grunn.

#### Anleggsmidler

Anleggsmidler vurderes til anskaffelseskost, men nedskrives til virkelig verdi når verdifallet forventes ikke å være forbigående. Nedskrivningen reverseres når grunnlaget for nedskrivningen ikke lenger er til stede. Anleggsmidler med begrenset økonomisk levetid avskrives planmessig. Langsiktig gjeld balanseføres til nominelt mottatt beløp på etableringstidspunktet.

#### Omløpsmidler

Omløpsmidler vurderes til laveste av anskaffelseskost og virkelig verdi. Kortsiktig gjeld balanseføres til nominelt mottatt beløp på etableringstidspunktet.

#### Investeringer i aksjer, andeler og andre finansielle instrumenter

Kortsiktige plasseringer (aksjer, andeler mv. vurdert som omløpsmidler) vurderes til laveste av anskaffelseskost og virkelig verdi på balansedagen. For verdipapirer som er en del av en veldiversifisert portefølje med innslag av ulike aktivaklasser der porteføljen forvaltes samlet med hensyn på risiko og avkastning, benyttes laveste verdis prinsipp samlet for porteføljen.

#### Inntektsføring av avkastning på investeringer

Avkastning på investering i aksjer, andeler og andre finansielle instrumenter, samt mottatt utbytte og andre utdelinger, inngår i avkastning på finansinvesteringer under driftsinntekter. Avkastning inkluderer både realiserte og urealiserte resultatførte beløp, renter på obligasjoner og pengemarkedsfond og valutaendringer knyttet til investeringer. Negativ avkastning (resultatførte tap og nedskrivning) kommer til fradrag. Netto negativ avkastning inngår i negativ avkastning på finansinvesteringer under driftskostnader.

#### Skatt

Skattekostnaden i resultatregnskapet omfatter både periodens betalbare skatt og endring i utsatt skatt. Utsatt skatt/skattefordel er beregnet med 22% på grunnlag av de midlertidige forskjeller som eksisterer mellom regnskapsmessige og skattemessige verdier. Skatteøkende og skattereduserende midlertidige forskjeller som reverserer eller kan reversere i samme periode er utlignet. Utsatt skattefordel er i samsvar med god regnskapsskikk for små foretak unnlatt balanseført.



## Terje Stange AS

### NOTER TIL ÅRSREGNSKAPET 2023

---

#### NOTE 1 SAMMENSLÅTTE POSTER

<b>Positiv / Negativ avkastning finansinvesteringer</b>	<b>2023</b>	<b>2022</b>
Mottatt utbytte / renter obligasjoner og pengemarkedsfond	1 753 210	234 887
Realisert gevinst / tap finansinvesteringer	1 280 132	242 714
<b>Sum</b>	<b>3 033 342</b>	<b>477 601</b>

#### NOTE 2 LØNSKOSTNADER, GODTGJØRELSER MM

Selskapet har i 2023 sysselsatt 0 årsverk.



## Terje Stange AS

### NOTER TIL ÅRSREGNSKAPET 2023

#### NOTE 3 SKATT

<b>Årets skattekostnad</b>	<b>2023</b>	<b>2022</b>
Resultatført skatt på ordinært resultat:		
Betalbar skatt	0	0
Endring i utsatt skattefordel	0	0
<b>Skattekostnad ordinært resultat</b>	<b>0</b>	<b>0</b>
Skattepliktig inntekt:		
Resultat før skatt	2 874 804	317 724
Permanente forskjeller	-2 503 814	-331 581
Anvendelse av fremførbart underskudd	-370 990	0
<b>Skattepliktig inntekt</b>	<b>0</b>	<b>-13 857</b>
Betalbar skatt i balansen:		
Betalbar skatt på årets resultat	0	0
<b>Sum betalbar skatt i balansen</b>	<b>0</b>	<b>0</b>

Skatteeffekten av midlertidige forskjeller og underskudd til fremføring som har gitt opphav til utsatt skatt og utsatte skattefordeler, spesifisert på typer av midlertidige forskjeller

	<b>2023</b>	<b>2022</b>	<b>Endring</b>
Andeler	-196 044	-237 833	-41 789
Akkumulert fremførbart underskudd	-215 297	-586 287	-370 990
Inngår ikke i beregningen av utsatt skatt	411 341	824 120	412 780
<b>Utsatt skattefordel (22 %)</b>	<b>0</b>	<b>0</b>	<b>0</b>

I henhold til God regnskapsskikk for små foretak balanseføres ikke utsatt skattefordel.



## Terje Stange AS

### NOTER TIL ÅRSREGNSKAPET 2023

#### NOTE 4 EGENKAPITAL

Egenkapital	Aksjekapital	Annen egenkapital	Sum egenkapital
<b>01.01.2023</b>	<b>30 000</b>	<b>6 583 463</b>	<b>6 613 463</b>
Årets resultat	0	2 874 804	2 874 804
Avsatt utbytte	0	- 600 000	-600 000
<b>31.12.2023</b>	<b>30 000</b>	<b>8 858 267</b>	<b>8 888 267</b>

#### NOTE 5 LANGSIKTIGE VERDIPAPIRER

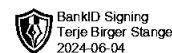
	Anskaffelses kost	Balansført verdi
<b>Anleggsmidler</b>		
HAS Investment AS	274 793	274 793
<b>Sum</b>	<b>274 793</b>	<b>274 793</b>

Terje Stange AS har mottatt NOK 1 700.000 i utbytte fra HAS Invest AS i 2023.

#### NOTE 6 INVESTERINGER I AKSJER, ANDELER OG ANDRE FINANSIELLE INSTRUMENTER

Investeringer	Anskaffelses kost	Balansført verdi 31.12.2023	Virkelig verdi 31.12.2023	Uinnkalt ansvar*)
Omløpsaksjer og -aksjefond	4 582 015	4 582 015	5 418 115	381 911
Andeler i deltakerlignede selskaper	55 186	55 186	184 430	142 633
Obligasjoner og pengemarkedsfond	3 973 393	3 973 393	4 042 285	0
<b>Sum</b>	<b>8 610 594</b>	<b>8 610 594</b>	<b>9 644 830</b>	<b>524 544</b>

\*) Uinnkalt ansvar er på tidspunktet for avleggelse av regnskapet.

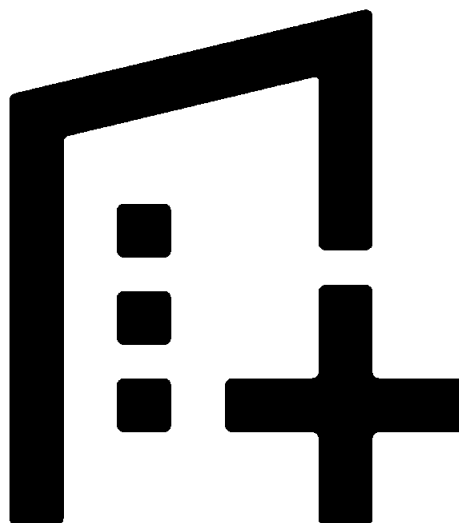


# Årsregnskap 2023

---

## Terje Stange AS

org. nr. 989 167 383



Utarbeidet av Formue Accounting AS



## Terje Stange AS

### RESULTATREGNSKAP 01.01. - 31.12.

	Note	2023	2022
<b>DRIFTSINNEKTER</b>			
Avkastning på finansinvesteringer	1	3 033 342	477 601
<b>SUM DRIFTSINNEKT</b>		<b>3 033 342</b>	<b>477 601</b>
<b>DRIFTSKOSTNADER</b>			
Annen driftskostnad	2	(145 345)	(160 467)
<b>SUM DRIFTSKOSTNAD</b>		<b>(145 345)</b>	<b>(160 467)</b>
<b>DRIFTSRESULTAT</b>		<b>2 887 997</b>	<b>317 134</b>
<b>FINANSPOSTER</b>			
Annen renteinntekt		9 959	590
Annen rentekostnad		(23 152)	0
<b>SUM FINANSPOSTER</b>		<b>(13 193)</b>	<b>590</b>
<b>ORDINÆRT RESULTAT FØR SKATTEKOSTNAD</b>		<b>2 874 804</b>	<b>317 724</b>
Skattekostnad på resultat	3	0	0
<b>ÅRSRESULTAT</b>		<b>2 874 804</b>	<b>317 724</b>
<b>DISPONERING (DEKNING) AV ÅRSRESULTATET</b>			
Foreslått utbytte		600 000	1 700 000
Tilleggsutbytte		0	1 200 000
Avsatt til annen egenkapital		2 274 804	(2 582 276)
<b>SUM DISPONERT (DEKKET)</b>	4	<b>2 874 804</b>	<b>317 724</b>



## Terje Stange AS

BALANSE PR. 31.12.

	Note	2023	2022
<b>EIENDELER</b>			
<b>ANLEGGSMIDLER</b>			
<b>Finansielle anleggsmidler</b>			
Investeringer i aksjer og andeler	5	274 793	274 793
<b>Sum finansielle anleggsmidler</b>		<u>274 793</u>	<u>274 793</u>
<b>SUM ANLEGGSMIDLER</b>		<u>274 793</u>	<u>274 793</u>
<b>OMLØPSMIDLER</b>			
<b>Finansielle omløpsmidler</b>			
Omløpsaksjer og -aksjefond	6	4 582 015	4 187 953
Andeler i deltakerligende selskaper	6	55 186	55 186
Obligasjoner og pengemarkedsfond	6	3 973 393	3 652 304
Andre finansielle instrumenter	6	0	156 905
<b>Sum finansielle omløpsmidler</b>		<u>8 610 594</u>	<u>8 052 349</u>
Bankinnskudd, kontanter o.l.		651 667	14 806
<b>SUM OMLØPSMIDLER</b>		<u>9 262 261</u>	<u>8 067 154</u>
<b>SUM EIENDELER</b>		<u>9 537 053</u>	<u>8 341 947</u>



## Terje Stange AS

BALANSE PR. 31.12.

	Note	2023	2022
<b>EGENKAPITAL OG GJELD</b>			
<b>EGENKAPITAL</b>			
<b>Innskutt egenkapital</b>			
Aksjekapital	4	30 000	30 000
<b>Sum innskutt egenkapital</b>		<u>30 000</u>	<u>30 000</u>
<b>Opptjent egenkapital</b>			
Annen egenkapital	4	8 858 267	6 583 463
<b>Sum opptjent egenkapital</b>		<u>8 858 267</u>	<u>6 583 463</u>
<b>SUM EGENKAPITAL</b>		<u>8 888 267</u>	<u>6 613 463</u>
<b>GJELD</b>			
<b>Kortsiktig gjeld</b>			
Utbytte		600 000	1 700 000
Annen kortsiktig gjeld		48 786	28 484
<b>Sum kortsiktig gjeld</b>		<u>648 786</u>	<u>1 728 484</u>
<b>SUM GJELD</b>		<u>648 786</u>	<u>1 728 484</u>
<b>SUM EGENKAPITAL OG GJELD</b>		<u>9 537 053</u>	<u>8 341 947</u>

Oslo, 04.06.2024

Terje Birger Stange  
styreleder/daglig leder



## Terje Stange AS

### NOTER TIL ÅRSREGNSKAPET 2023

#### REGNSKAPSPRINSIPPER

Årsregnskapet er satt opp i samsvar med regnskapsloven og god regnskapsskikk for små foretak.

Eiendeler bestemt til varig eie eller bruk er klassifisert som anleggsmidler. Andre eiendeler er klassifisert som omløpsmidler. Fordringer som skal tilbakebetales innen ett år, er uansett klassifisert som omløpsmidler. Ved klassifisering av kortsiktig og langsiktig gjeld er tilsvarende kriterier lagt til grunn.

#### Anleggsmidler

Anleggsmidler vurderes til anskaffelseskost, men nedskrives til virkelig verdi når verdifallet forventes ikke å være forbigående. Nedskrivningen reverseres når grunnlaget for nedskrivningen ikke lenger er til stede. Anleggsmidler med begrenset økonomisk levetid avskrives planmessig. Langsiktig gjeld balanseføres til nominelt mottatt beløp på etableringstidspunktet.

#### Omløpsmidler

Omløpsmidler vurderes til laveste av anskaffelseskost og virkelig verdi. Kortsiktig gjeld balanseføres til nominelt mottatt beløp på etableringstidspunktet.

#### Investeringer i aksjer, andeler og andre finansielle instrumenter

Kortsiktige plasseringer (aksjer, andeler mv. vurdert som omløpsmidler) vurderes til laveste av anskaffelseskost og virkelig verdi på balansedagen. For verdipapirer som er en del av en veldiversifisert portefølje med innslag av ulike aktivaklasser der porteføljen forvaltes samlet med hensyn på risiko og avkastning, benyttes laveste verdis prinsipp samlet for porteføljen.

#### Inntektsføring av avkastning på investeringer

Avkastning på investering i aksjer, andeler og andre finansielle instrumenter, samt mottatt utbytte og andre utdelinger, inngår i avkastning på finansinvesteringer under driftsinntekter. Avkastning inkluderer både realiserte og urealiserte resultatførte beløp, renter på obligasjoner og pengemarkedsfond og valutaendringer knyttet til investeringer. Negativ avkastning (resultatførte tap og nedskrivning) kommer til fradrag. Netto negativ avkastning inngår i negativ avkastning på finansinvesteringer under driftskostnader.

#### Skatt

Skattekostnaden i resultatregnskapet omfatter både periodens betalbare skatt og endring i utsatt skatt. Utsatt skatt/skattefordel er beregnet med 22% på grunnlag av de midlertidige forskjeller som eksisterer mellom regnskapsmessige og skattemessige verdier. Skatteøkende og skattereduserende midlertidige forskjeller som reverserer eller kan reversere i samme periode er utlignet. Utsatt skattefordel er i samsvar med god regnskapsskikk for små foretak unnlatt balanseført.



## Terje Stange AS

### NOTER TIL ÅRSREGNSKAPET 2023

---

#### NOTE 1 SAMMENSLÅTTE POSTER

<b>Positiv / Negativ avkastning finansinvesteringer</b>	<b>2023</b>	<b>2022</b>
Mottatt utbytte / renter obligasjoner og pengemarkedsfond	1 753 210	234 887
Realisert gevinst / tap finansinvesteringer	1 280 132	242 714
<b>Sum</b>	<b>3 033 342</b>	<b>477 601</b>

#### NOTE 2 LØNSKOSTNADER, GODTGJØRELSER MM

Selskapet har i 2023 sysselsatt 0 årsverk.



## Terje Stange AS

### NOTER TIL ÅRSREGNSKAPET 2023

#### NOTE 3 SKATT

<b>Årets skattekostnad</b>	<b>2023</b>	<b>2022</b>
Resultatført skatt på ordinært resultat:		
Betalbar skatt	0	0
Endring i utsatt skattefordel	0	0
<b>Skattekostnad ordinært resultat</b>	<b>0</b>	<b>0</b>
Skattepliktig inntekt:		
Resultat før skatt	2 874 804	317 724
Permanente forskjeller	-2 503 814	-331 581
Anvendelse av fremførbart underskudd	-370 990	0
<b>Skattepliktig inntekt</b>	<b>0</b>	<b>-13 857</b>
Betalbar skatt i balansen:		
Betalbar skatt på årets resultat	0	0
<b>Sum betalbar skatt i balansen</b>	<b>0</b>	<b>0</b>

Skatteeffekten av midlertidige forskjeller og underskudd til fremføring som har gitt opphav til utsatt skatt og utsatte skattefordeler, spesifisert på typer av midlertidige forskjeller

	<b>2023</b>	<b>2022</b>	<b>Endring</b>
Andeler	-196 044	-237 833	-41 789
Akkumulert fremførbart underskudd	-215 297	-586 287	-370 990
Inngår ikke i beregningen av utsatt skatt	411 341	824 120	412 780
<b>Utsatt skattefordel (22 %)</b>	<b>0</b>	<b>0</b>	<b>0</b>

I henhold til God regnskapsskikk for små foretak balanseføres ikke utsatt skattefordel.



## Terje Stange AS

### NOTER TIL ÅRSREGNSKAPET 2023

#### NOTE 4 EGENKAPITAL

Egenkapital	Aksjekapital	Annen egenkapital	Sum egenkapital
<b>01.01.2023</b>	<b>30 000</b>	<b>6 583 463</b>	<b>6 613 463</b>
Årets resultat	0	2 874 804	2 874 804
Avsatt utbytte	0	- 600 000	-600 000
<b>31.12.2023</b>	<b>30 000</b>	<b>8 858 267</b>	<b>8 888 267</b>

#### NOTE 5 LANGSIKTIGE VERDIPAPIRER

	Anskaffelses kost	Balansført verdi
<b>Anleggsmidler</b>		
HAS Investment AS	274 793	274 793
<b>Sum</b>	<b>274 793</b>	<b>274 793</b>

Terje Stange AS har mottatt NOK 1 700.000 i utbytte fra HAS Invest AS i 2023.

#### NOTE 6 INVESTERINGER I AKSJER, ANDELER OG ANDRE FINANSIELLE INSTRUMENTER

Investeringer	Anskaffelses kost	Balansført verdi 31.12.2023	Virkelig verdi 31.12.2023	Uinnkalt ansvar*)
Omløpsaksjer og -aksjefond	4 582 015	4 582 015	5 418 115	381 911
Andeler i deltakerlignede selskaper	55 186	55 186	184 430	142 633
Obligasjoner og pengemarkedsfond	3 973 393	3 973 393	4 042 285	0
<b>Sum</b>	<b>8 610 594</b>	<b>8 610 594</b>	<b>9 644 830</b>	<b>524 544</b>

\*) Uinnkalt ansvar er på tidspunktet for avleggelse av regnskapet.