



ÅRSREGNSKAPET FOR REGNSKAPSÅRET 2023 - GENERELL INFORMASJON

Enheten

Organisasjonsnummer: 919 300 620
Organisasjonsform: Aksjeselskap
Foretaksnavn: SAFE DRIVING AS
Forretningsadresse: Halfdan Wilhelmsens alle 44
3117 TØNSBERG

Regnskapsår

Årsregnskapets periode: 01.01.2023 - 31.12.2023

Konsern

Morselskap i konsern: Nei

Regnskapsregler

Regler for små foretak benyttet: Ja
Benyttet ved utarbeidelsen av årsregnskapet til selskapet: Regnskapslovens alminnelige regler

Årsregnskapet fastsatt av kompetent organ

Bekreftet av representant for selskapet: Britt Karin Antonsen-Normo
Dato for fastsettelse av årsregnskapet: 03.05.2024

Grunnlag for avgivelse

År 2023: Årsregnskapet er elektronisk innlevert
År 2022: Tall er hentet fra elektronisk innlevert årsregnskap fra 2023

Det er ikke krav til at årsregnskapet m.v. som sendes til Regnskapsregisteret er undertegnet. Kontrollen på at dette er utført ligger hos revisor/enhetens øverste organ. Sikkerheten ivaretas ved at innsender har rolle/rettighet for innsending av årsregnskapet via Altinn, og ved at det bekreftes at årsregnskapet er fastsatt av kompetent organ.

Brønnøysundregistrene, 25.03.2025



Resultatregnskap

Beløp i: NOK	Note	2023	2022
RESULTATREGNSKAP			
Inntekter			
Salgsinntekt		2 817 893	2 601 395
Annen driftsinntekt		0	170 423
Sum inntekter		2 817 893	2 771 818
Kostnader			
Varekostnad		6 545	0
Lønnskostnad	1, 2	1 606 751	1 312 128
Avskrivning på varige driftsmidler og immaterielle eiendeler	3	179 443	150 043
Annen driftskostnad		1 339 893	988 726
Sum kostnader		3 132 632	2 450 896
Driftsresultat		-314 739	320 922
Finansinntekter og finanskostnader			
Annen renteinntekt		39	0
Sum finansinntekter		39	0
Annen rentekostnad		49 583	19 055
Sum finanskostnader		-49 583	-19 055
Netto finans		-49 544	-19 055
Resultat før skattekostnad		-364 283	301 867
Årsresultat		-364 283	301 867
Overføringer og disponeringer			
Udekket tap		-364 283	301 867
Sum overføringer og disponeringer		-364 283	301 867



Balanse

Beløp i: NOK	Note	2023	2022
BALANSE - EIENDELER			
Anleggsmidler			
Immaterielle eiendeler			
Sum immaterielle eiendeler		0	0
Varige driftsmidler			
Maskiner og anlegg	3	0	0
Driftsløsøre, inventar, verktøy, kontormaskiner, ol.	3	478 490	586 057
Sum varige driftsmidler		478 490	586 057
Finansielle anleggsmidler			
Andre langsiktige fordringer	4	2 000	7 500
Sum finansielle anleggsmidler		2 000	7 500
Sum anleggsmidler		480 490	593 557
Omløpsmidler			
Varer			
Sum varer		0	0
Fordringer			
Kundefordringer		83 956	93 633
Andre kortsiktige fordringer		52 379	29 915
Sum fordringer		136 336	123 548
Investeringer			
Sum investeringer		0	0
Bankinnskudd, kontanter og lignende			
Bankinnskudd, kontanter og lignende		196 256	355 526
Sum bankinnskudd, kontanter og lignende		196 256	355 526
Sum omløpsmidler		332 592	479 074
SUM EIENDELER		813 082	1 072 631



Balanse

Beløp i: NOK	Note	2023	2022
BALANSE - EGENKAPITAL OG GJELD			
Egenkapital			
Innskutt egenkapital			
Aksjekapital		30 000	30 000
Annen innskutt egenkapital		-11 570	-11 570
Sum innskutt egenkapital		18 430	18 430
Opptjent egenkapital			
Udekket tap		742 378	378 095
Sum opptjent egenkapital		-742 378	-378 095
Sum egenkapital		-723 948	-359 665
Gjeld			
Langsiktig gjeld			
Sum avsetninger for forpliktelser		0	0
Annen langsiktig gjeld			
Gjeld til kredittinstitusjoner	5	602 707	738 378
Sum annen langsiktig gjeld		602 707	738 378
Sum langsiktig gjeld		602 707	738 378
Kortsiktig gjeld			
Leverandørgjeld		95 742	59 634
Skyldige offentlige avgifter		116 502	83 026
Annen kortsiktig gjeld		722 079	551 258
Sum kortsiktig gjeld		934 323	693 918
Sum gjeld		1 537 030	1 432 296
SUM EGENKAPITAL OG GJELD		813 082	1 072 631



Brønnøysundregistrene

ÅRSREGNSKAP FOR REGNSKAPSÅRET 2023 - GENERELL INFORMASJON

Journalnummer: 2024 396319

Enheten

Organisasjonsnummer: 919 300 620
Organisasjonsform: Aksjeselskap
Foretaksnavn: SAFE DRIVING AS
Forretningsadresse: Halfdan Wilhelmsens alle 44
3117 TØNSBERG

Regnskapsår

Årsregnskapets periode: 01.01.2023 - 31.12.2023

Konsern

Morselskap i konsern: Nei

Regnskapsregler

Regler for små foretak benyttet: Ja
Benyttet ved utarbeidelsen av
årsregnskapet til selskapet: Regnskapslovens alminnelige regler

Årsregnskapet fastsatt av kompetent organ

Bekreftet av representant for selskapet: Britt Karin Antonsen-Normo
Dato for fastsettelse av årsregnskapet: 03.05.2024

Revisjon

Selskapet har besluttet at årsregnskapet
ikke skal revideres: Ja
Årsregnskapet er utarbeidet av ekstern
autorisert regnskapsfører: Ja
Ekstern autorisert regnskapsfører har i
løpet av regnskapsåret bistått ved den
løpende regnskapsføringen eller utført
andre tjenester for selskapet enn å
utarbeide årsregnskapet: Ja

Grunnlag for avgivelse

År 2023: Årsregnskap er elektronisk innlevert.
År 2022: Tall er hentet fra elektronisk innlevert årsregnskap fra 2023.

Det er ikke krav til at årsregnskapet m.v. som sendes til Regnskapsregisteret er undertegnet. Kontrollen på at dette er utført ligger hos revisor/enhetens øverste organ. Sikkerheten ivaretas ved at innsender har rolle/rettighet for innsending av årsregnskapet via Altinn, og ved at det bekreftes at årsregnskapet er fastsatt av kompetent organ.

Brønnøysundregistrene, 06.05.2024

Brønnøysundregistrene
Postadresse: Postboks 900, 8910 Brønnøysund
Telefon: 75 00 75 00
E-post: firmapost@brreg.no Internett: www.brreg.no
Organisasjonsnummer: 974 760 673



Organisasjonsnr: 919 300 620
SAFE DRIVING AS

RESULTATREGNSKAP

Beløp i: NOK	Note	2023	2022
RESULTATREGNSKAP			
Inntekter			
Salgsinntekt		2 817 893	2 601 395
Annen driftsinntekt		0	170 423
Sum inntekter		2 817 893	2 771 818
Kostnader			
Varekostnad		6 545	0
Lønnskostnad	1, 2	1 606 751	1 312 128
Avskrivning på varige driftsmidler og immaterielle eiendeler	3	179 443	150 043
Annen driftskostnad		1 339 893	988 726
Sum kostnader		3 132 632	2 450 896
Driftsresultat		-314 739	320 922
Finansinntekter og finanskostnader			
Annen renteinntekt		39	0
Sum finansinntekter		39	0
Annen rentekostnad		49 583	19 055
Sum finanskostnader		-49 583	-19 055
Netto finans		-49 544	-19 055
Resultat før skattekostnad		-364 283	301 867
Årsresultat		-364 283	301 867
Overføringer og disponeringer			
Udekket tap		-364 283	301 867
Sum overføringer og disponeringer		-364 283	301 867



Organisasjonsnr: 919 300 620
SAFE DRIVING AS

BALANSE

Beløp i: NOK	Note	2023	2022
BALANSE - EIENDELER			
Anleggsmidler			
Immaterielle eiendeler			
Sum immaterielle eiendeler		0	0
Varige driftsmidler			
Maskiner og anlegg	3	0	0
Driftsløsøre, inventar, verktøy, kontormaskiner, ol.	3	478 490	586 057
Sum varige driftsmidler		478 490	586 057
Finansielle anleggsmidler			
Andre langsiktige fordringer	4	2 000	7 500
Sum finansielle anleggsmidler		2 000	7 500
Sum anleggsmidler		480 490	593 557
Omløpsmidler			
Varer			
Sum varer		0	0
Fordringer			
Kundefordringer		83 956	93 633
Andre kortsiktige fordringer		52 379	29 915
Sum fordringer		136 336	123 548
Investeringer			
Sum investeringer		0	0
Bankinnskudd, kontanter og lignende			
Bankinnskudd, kontanter og lignende		196 256	355 526
Sum bankinnskudd, kontanter og lignende		196 256	355 526
Sum omløpsmidler		332 592	479 074
SUM EIENDELER		813 082	1 072 631

BALANSE - EGENKAPITAL OG GJELD

Egenkapital



Innskutt egenkapital		
Aksjekapital	30 000	30 000
Annen innskutt egenkapital	-11 570	-11 570
Sum innskutt egenkapital	18 430	18 430
Opptjent egenkapital		
Udekket tap	742 378	378 095
Sum opptjent egenkapital	-742 378	-378 095
Sum egenkapital	-723 948	-359 665
Gjeld		
Langsiktig gjeld		
Sum avsetninger for forpliktelser	0	0
Annen langsiktig gjeld		
Gjeld til kredittinstitusjoner	5 602 707	738 378
Sum annen langsiktig gjeld	602 707	738 378
Sum langsiktig gjeld	602 707	738 378
Kortsiktig gjeld		
Leverandørgjeld	95 742	59 634
Skyldige offentlige avgifter	116 502	83 026
Annen kortsiktig gjeld	722 079	551 258
Sum kortsiktig gjeld	934 323	693 918
Sum gjeld	1 537 030	1 432 296
SUM EGENKAPITAL OG GJELD	813 082	1 072 631



Organisasjonsnr: 919 300 620
SAFE DRIVING AS

NOTEOPPLYSNINGER - SELSKAP - alle poster oppgitt i hele tall

Note

Regnskapsprinsipper

Årsregnskapet er satt opp i samsvar med regnskapsloven og god regnskapsskikk for små foretak. Salgsinntekter Inntektsføring ved salg av varer skjer på leveringstidspunktet. Tjenester inntektsføres etter hvert som de leveres. Klassifisering og vurdering av balanseposter Anleggsmidler er eiendeler bestemt til varig eie eller bruk. Eiendeler som er knyttet til varekretsløpet er klassifisert som omløpsmidler. Fordringer klassifiseres som omløpsmidler hvis de forfaller til betaling innen ett år etter transaksjonsdagen. Tilsvarende klassifiseres gjeld som kortsiktig hvis gjelden forfaller til betaling innen ett år. Langsiktig gjeld er gjeld som forfaller senere enn ett år etter transaksjonsdagen. Første års avdrag på langsiktige fordringer og langsiktig gjeld klassifiseres likevel ikke som omløpsmiddel og kortsiktig gjeld. Omløpsmidler vurderes til laveste av anskaffelseskost og virkelig verdi. Kortsiktig gjeld balanseføres til nominelt beløp på etableringstidspunktet. Anleggsmidler vurderes til anskaffelseskost. Varige anleggsmidler avskrives etter en fornuftig avskrivningsplan. Anleggsmidlene nedskrives til virkelig verdi ved verdifall som ikke forventes å være forbigående. Langsiktig gjeld med unntak av andre avsetninger balanseføres til nominelt beløp på etableringstidspunktet. Fordringer Kundefordringer og andre fordringer er oppført i balansen til pålydende etter fradrag for avsetning til forventet tap. Avsetning til tap gjøres på grunnlag av individuelle vurderinger av de enkelte fordringene. Varige driftsmidler Varige driftsmidler balanseføres og avskrives over driftsmidlenes levetid dersom de har antatt levetid over 3 år og har en kostpris som overstiger kr 15 000. Direkte vedlikehold av driftsmidler kostnadsføres løpende under driftskostnader, mens påkostninger eller forbedringer tillegges driftsmidlets kostpris og avskrives i takt med driftsmidlet. Forøvrig er følgende regnskapsprinsipper anvendt: Forsikret pensjonsforpliktelse er ikke balanseført - kostnaden er lik premien. Leieavtaler er ikke balanseført. Selskapet har ikke endret regnskapsprinsipp fra 2022 til 2023.

Note

1

Antall årsverk i regnskapsåret

3.00

Note

2

Spesifisering av resultatregnskapet

Lønnskostnader

Lønn	Årets	Fjorårets
	1335709.00	1046705.00
Folketrygdavgift	Årets	Fjorårets



	207902.00	157843.00
<u>Andre ytelser</u>	<u>Årets</u>	<u>Fjorårets</u>
	63140.00	107580.00
<u>Sum lønnskostnader</u>	<u>Årets</u>	<u>Fjorårets</u>
	1606751.00	1312128.00

Note

Ekstraordinære inntekter og kostnader

<u>Sum</u>	<u>Beløp</u>
------------	--------------

Note

3

Varige driftsmidler og immaterielle eiendeler

<u>Anskaffelseskost 01.01.</u>	<u>Varige driftsmidler</u>	<u>Immaterielle eiend.</u>
	790591.00	0.00
<u>Tilgang i året</u>	<u>Varige driftsmidler</u>	<u>Immaterielle eiend.</u>
	71877.00	0.00
<u>Anskaffelseskost 31.12.</u>	<u>Varige driftsmidler</u>	<u>Immaterielle eiend.</u>
	862468.00	0.00
<u>Samlede av-/nedskrivn.</u>	<u>Varige driftsmidler</u>	<u>Immaterielle eiend.</u>
	383977.00	0.00
<u>Balanseført verdi 31.12.</u>	<u>Varige driftsmidler</u>	<u>Immaterielle eiend.</u>
	478491.00	0.00
<u>Årets av-/nedskrivn.</u>	<u>Varige driftsmidler</u>	<u>Immaterielle eiend.</u>
	179943.00	0.00

Anskaffelseskost - balanseførte lånekostnader, egentilvirkede anleggsmidler

Goodwill spesifisert for hvert enkelt virksomhetskjøp

Avskrivningsplan for goodwill som er lenger enn fem år - begrunnelse

Mer om varige driftsmidler/immaterielle eiendeler

Konsernregnskap

Morselskapet sitt navn

Forretningskontor for morselskapet



Begrunnelse for at datterselskap er utelatt fra konsolideringen

<u>Samlet beløp - tilknyttet selskap</u>	<u>Årets</u>	<u>Fjorårets</u>
<u>Samlet beløp - foretak i samme konsern</u>	<u>Årets</u>	<u>Fjorårets</u>
<u>Samlet beløp - foretak i samme konsern</u>	<u>Årets</u>	<u>Fjorårets</u>
<u>Samlet beløp - felles kontrollert virksomhet</u>	<u>Årets</u>	<u>Fjorårets</u>
<u>Pantstillelse</u>		<u>Beløp</u>

Note

4

Fordringer

Fordringer som forfaller senere enn ett år etter regnskapsårets slutt
2000.00

Mer om fordringer

<u>Beholdning av egne aksjer</u>	<u>Antall</u>	<u>Pålydende</u>	<u>Andel av aksjek.</u>
----------------------------------	---------------	------------------	-------------------------

Note

5

Gjeld

Gjeld som forfaller til betaling mer enn fem år etter regnskapsårets slutt

Gjeld sikret ved pant eller lignende sikkerhet i eiendeler
602706.00

Balanseført verdi av de pantsatte eiendeler
397037.00

Summen av garantiforpliktelser som ikke er regnskapsført

Garantiforpliktelser som er sikret ved pant

Mer om gjeld



Årsregnskap for
SAFE DRIVING AS
919300620
Regnskapsår
01.01.2023 - 31.12.2023



SAFE DRIVING AS
919 300 620

Resultatregnskap

	Note	2023	2022
Driftsinntekter			
Salgsinntekt		2 817 893	2 601 395
Annen driftsinntekt		0	170 423
Sum driftsinntekter		2 817 893	2 771 818
Driftskostnader			
Varekostnad		-6 545	0
Lønnskostnad	1, 2	-1 606 751	-1 312 128
Avskrivning på varige driftsmidler og immaterielle eiendeler	3	-179 443	-150 043
Annen driftskostnad		-1 339 893	-988 726
Sum driftskostnader		-3 132 632	-2 450 896
Driftsresultat		-314 739	320 922
Finansinntekter			
Annen renteinntekt		39	0
Sum finansinntekter		39	0
Finanskostnader			
Annen rentekostnad		-49 583	-19 055
Sum finanskostnader		-49 583	-19 055
Netto finans		-49 544	-19 055
Resultat før skattekostnad		-364 283	301 867
Årsresultat		-364 283	301 867
Overføringer			
Udekket tap		-364 283	301 867
Sum overføringer		-364 283	301 867



SAFE DRIVING AS
919 300 620

Balanse

	Note	31.12.2023	31.12.2022
EIENDELER			
Anleggsmidler			
Varige driftsmidler			
Driftsløsøre, inventar, verktøy, kontormaskiner, ol.	3	478 490	586 057
Sum varige driftsmidler		478 490	586 057
Finansielle anleggsmidler			
Andre langsiktige fordringer	4	2 000	7 500
Sum finansielle anleggsmidler		2 000	7 500
Sum anleggsmidler		480 490	593 557
Omløpsmidler			
Fordringer			
Kundefordringer		83 956	93 633
Andre kortsiktige fordringer		52 379	29 915
Sum fordringer		136 336	123 548
Bankinnskudd, kontanter og lignende			
Bankinnskudd, kontanter og lignende		196 256	355 526
Sum bankinnskudd, kontanter og lignende		196 256	355 526
Sum omløpsmidler		332 592	479 074
SUM EIENDELER		813 082	1 072 631



SAFE DRIVING AS
919 300 620

Balanse

	Note	31.12.2023	31.12.2022
EGENKAPITAL OG GJELD			
Egenkapital			
Innskutt egenkapital			
Aksjekapital		30 000	30 000
Annen innskutt egenkapital		-11 570	-11 570
Sum innskutt egenkapital		18 430	18 430
Opptjent egenkapital			
Udekket tap		-742 378	-378 095
Sum opptjent egenkapital		-742 378	-378 095
Sum egenkapital		-723 948	-359 665
Gjeld			
Annen langsiktig gjeld			
Gjeld til kredittinstitusjoner	5	602 707	738 378
Sum annen langsiktig gjeld		602 707	738 378
Kortsiktig gjeld			
Leverandørgjeld		95 742	59 634
Skyldige offentlige avgifter		116 502	83 026
Annen kortsiktig gjeld		722 079	551 258
Sum kortsiktig gjeld		934 323	693 918
Sum gjeld		1 537 030	1 432 296
SUM EGENKAPITAL OG GJELD		813 082	1 072 631

Tønsberg, 03.05.2024

Britt Karin Antonsen-Normo
styrets leder / daglig leder



SAFE DRIVING AS
919 300 620

Noter

Regnskapsprinsipper

Årsregnskapet er satt opp i samsvar med regnskapsloven og god regnskapsskikk for små foretak.

Salgsinntekter

Inntektsføring ved salg av varer skjer på leveringstidspunktet. Tjenester inntektsføres etter hvert som de leveres.

Klassifisering og vurdering av balanseposter

Anleggsmidler er eiendeler bestemt til varig eie eller bruk. Eiendeler som er knyttet til varekretsløpet er klassifisert som omløpsmidler. Fordringer klassifiseres som omløpsmidler hvis de forfaller til betaling innen ett år etter transaksjonsdagen. Tilsvarende klassifiseres gjeld som kortsiktig hvis gjelden forfaller til betaling innen ett år. Langsiktig gjeld er gjeld som forfaller senere enn ett år etter transaksjonsdagen. Første års avdrag på langsiktige fordringer og langsiktig gjeld klassifiseres likevel ikke som omløpsmiddel og kortsiktig gjeld.

Omløpsmidler vurderes til laveste av anskaffelseskost og virkelig verdi. Kortsiktig gjeld balanseføres til nominelt beløp på etableringstidspunktet. Anleggsmidler vurderes til anskaffelseskost. Varige anleggsmidler avskrives etter en fornuftig avskrivningsplan. Anleggsmidlene nedskrives til virkelig verdi ved verdifall som ikke forventes å være forbigående. Langsiktig gjeld med unntak av andre avsetninger balanseføres til nominelt beløp på etableringstidspunktet.

Fordringer

Kundefordringer og andre fordringer er oppført i balansen til pålydende etter fradrag for avsetning til forventet tap. Avsetning til tap gjøres på grunnlag av individuelle vurderinger av de enkelte fordringene.

Varige driftsmidler

Varige driftsmidler balanseføres og avskrives over driftsmidlenes levetid dersom de har antatt levetid over 3 år og har en kostpris som overstiger kr 15 000. Direkte vedlikehold av driftsmidler kostnadsføres løpende under driftskostnader, mens påkostninger eller forbedringer tillegges driftsmidlets kostpris og avskrives i takt med driftsmidlet.

Forøvrig er følgende regnskapsprinsipper anvendt:

Forsikret pensjonsforpliktelse er ikke balanseført - kostnaden er lik premien. Leieavtaler er ikke balanseført.

Selskapet har ikke endret regnskapsprinsipp fra 2022 til 2023.

Note 1 - Antall årsverk

Antall årsverk sysselsatt i regnskapsåret: 3

Note 2 - Lønnskostnader

Spesifikasjon av lønnskostnader	2023	2022
Lønn	1 335 709	1 046 705
Arbeidsgiveravgift	207 902	157 843
Pensjonskostnader	0	0
Andre relaterte ytelser	63 140	107 580
Sum	1 606 751	1 312 128



SAFE DRIVING AS
919 300 620

Note 3 - Varige driftsmidler og immaterielle eiendeler

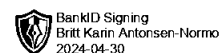
	Varige driftsmidler
Anskaffelseskost 01.01.	790 591
Tilgang i året	71 877
Avgang i året	0
Anskaffelseskost 31.12.	862 468
Samlede avskrivninger, nedskrivninger og reverseringer av nedskrivninger	-383 977
Balanseført verdi per 31.12.	478 491
Avskrivninger, nedskrivninger og reverseringer av nedskrivninger i regnskapsåret	179 943

Note 4 - Fordringer

Fordringer som forfaller senere enn ett år etter regnskapsårets slutt	2 000
---	-------

Note 5 - Gjeld og garantiforpliktelser

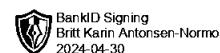
	Beløp
Del av gjelden som forfaller til betaling mer enn fem år etter regnskapsårets slutt	0
Gjeld som er sikret ved pant eller lignende sikkerhet i eiendeler	602 706
Balanseført verdi av pantsatte eiendeler	397 037
Summen av garantiforpliktelser som ikke er regnskapsført	0



Årsregnskap for
SAFE DRIVING AS
919300620
Regnskapsår
01.01.2023 - 31.12.2023



SAFE DRIVING AS
919 300 620



Resultatregnskap

	Note	2023	2022
Driftsinntekter			
Salgsinntekt		2 817 893	2 601 395
Annen driftsinntekt		0	170 423
Sum driftsinntekter		2 817 893	2 771 818
Driftskostnader			
Varekostnad		-6 545	0
Lønnskostnad	1, 2	-1 606 751	-1 312 128
Avskrivning på varige driftsmidler og immaterielle eiendeler	3	-179 443	-150 043
Annen driftskostnad		-1 339 893	-988 726
Sum driftskostnader		-3 132 632	-2 450 896
Driftsresultat		-314 739	320 922
Finansinntekter			
Annen renteinntekt		39	0
Sum finansinntekter		39	0
Finanskostnader			
Annen rentekostnad		-49 583	-19 055
Sum finanskostnader		-49 583	-19 055
Netto finans		-49 544	-19 055
Resultat før skattekostnad		-364 283	301 867
Årsresultat		-364 283	301 867
Overføringer			
Udekket tap		-364 283	301 867
Sum overføringer		-364 283	301 867



SAFE DRIVING AS
919 300 620

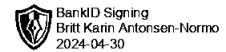


Balanse

	Note	31.12.2023	31.12.2022
EIENDELER			
Anleggsmidler			
Varige driftsmidler			
Driftsløsøre, inventar, verktøy, kontormaskiner, ol.	3	478 490	586 057
Sum varige driftsmidler		478 490	586 057
Finansielle anleggsmidler			
Andre langsiktige fordringer	4	2 000	7 500
Sum finansielle anleggsmidler		2 000	7 500
Sum anleggsmidler		480 490	593 557
Omløpsmidler			
Fordringer			
Kundefordringer		83 956	93 633
Andre kortsiktige fordringer		52 379	29 915
Sum fordringer		136 336	123 548
Bankinnskudd, kontanter og lignende			
Bankinnskudd, kontanter og lignende		196 256	355 526
Sum bankinnskudd, kontanter og lignende		196 256	355 526
Sum omløpsmidler		332 592	479 074
SUM EIENDELER		813 082	1 072 631



SAFE DRIVING AS
919 300 620



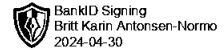
Balanse

	Note	31.12.2023	31.12.2022
EGENKAPITAL OG GJELD			
Egenkapital			
Innskutt egenkapital			
Aksjekapital		30 000	30 000
Annen innskutt egenkapital		-11 570	-11 570
Sum innskutt egenkapital		18 430	18 430
Opptjent egenkapital			
Udekket tap		-742 378	-378 095
Sum opptjent egenkapital		-742 378	-378 095
Sum egenkapital		-723 948	-359 665
Gjeld			
Annen langsiktig gjeld			
Gjeld til kredittinstitusjoner	5	602 707	738 378
Sum annen langsiktig gjeld		602 707	738 378
Kortsiktig gjeld			
Leverandørgjeld		95 742	59 634
Skyldige offentlige avgifter		116 502	83 026
Annen kortsiktig gjeld		722 079	551 258
Sum kortsiktig gjeld		934 323	693 918
Sum gjeld		1 537 030	1 432 296
SUM EGENKAPITAL OG GJELD		813 082	1 072 631

Britt Karin Antonsen-Normo
styrets leder / daglig leder



SAFE DRIVING AS
919 300 620



Noter

Regnskapsprinsipper

Årsregnskapet er satt opp i samsvar med regnskapsloven og god regnskapsskikk for små foretak.

Salgsinntekter

Inntektsføring ved salg av varer skjer på leveringstidspunktet. Tjenester inntektsføres etter hvert som de leveres.

Klassifisering og vurdering av balanseposter

Anleggsmidler er eiendeler bestemt til varig eie eller bruk. Eiendeler som er knyttet til varekretsløpet er klassifisert som omløpsmidler. Fordringer klassifiseres som omløpsmidler hvis de forfaller til betaling innen ett år etter transaksjonsdagen. Tilsvarende klassifiseres gjeld som kortsiktig hvis gjelden forfaller til betaling innen ett år. Langsiktig gjeld er gjeld som forfaller senere enn ett år etter transaksjonsdagen. Første års avdrag på langsiktige fordringer og langsiktig gjeld klassifiseres likevel ikke som omløpsmiddel og kortsiktig gjeld.

Omløpsmidler vurderes til laveste av anskaffelseskost og virkelig verdi. Kortsiktig gjeld balanseføres til nominelt beløp på etableringstidspunktet. Anleggsmidler vurderes til anskaffelseskost. Varige anleggsmidler avskrives etter en fornuftig avskrivningsplan. Anleggsmidlene nedskrives til virkelig verdi ved verdifall som ikke forventes å være forbigående. Langsiktig gjeld med unntak av andre avsetninger balanseføres til nominelt beløp på etableringstidspunktet.

Fordringer

Kundefordringer og andre fordringer er oppført i balansen til pålydende etter fradrag for avsetning til forventet tap. Avsetning til tap gjøres på grunnlag av individuelle vurderinger av de enkelte fordringene.

Varige driftsmidler

Varige driftsmidler balanseføres og avskrives over driftsmidlenes levetid dersom de har antatt levetid over 3 år og har en kostpris som overstiger kr 15 000. Direkte vedlikehold av driftsmidler kostnadsføres løpende under driftskostnader, mens påkostninger eller forbedringer tillegges driftsmidlets kostpris og avskrives i takt med driftsmidlet.

Forøvrig er følgende regnskapsprinsipper anvendt:

Forsikret pensjonsforpliktelse er ikke balanseført - kostnaden er lik premien. Leieavtaler er ikke balanseført.

Selskapet har ikke endret regnskapsprinsipp fra 2022 til 2023.

Note 1 - Antall årsverk

Antall årsverk sysselsatt i regnskapsåret: 3

Note 2 - Lønnskostnader

Spesifikasjon av lønnskostnader	2023	2022
Lønn	1 335 709	1 046 705
Arbeidsgiveravgift	207 902	157 843
Pensjonskostnader	0	0
Andre relaterte ytelser	63 140	107 580
Sum	1 606 751	1 312 128



SAFE DRIVING AS
919 300 620



Note 3 - Varige driftsmidler og immaterielle eiendeler

	Varige driftsmidler
Anskaffelseskost 01.01.	790 591
Tilgang i året	71 877
Avgang i året	0
Anskaffelseskost 31.12.	862 468
Samlede avskrivninger, nedskrivninger og reverseringer av nedskrivninger	-383 977
Balanseført verdi per 31.12.	478 491
Avskrivninger, nedskrivninger og reverseringer av nedskrivninger i regnskapsåret	179 943

Note 4 - Fordringer

Fordringer som forfaller senere enn ett år etter regnskapsårets slutt	2 000
---	-------

Note 5 - Gjeld og garantiforpliktelser

	Beløp
Del av gjelden som forfaller til betaling mer enn fem år etter regnskapsårets slutt	0
Gjeld som er sikret ved pant eller lignende sikkerhet i eiendeler	602 706
Balanseført verdi av pantsatte eiendeler	397 037
Summen av garantiforpliktelser som ikke er regnskapsført	0