



ÅRSREGNSKAPET FOR REGNSKAPSÅRET 2020 - GENERELL INFORMASJON

Enheten

Organisasjonsnummer: 920 560 288
Organisasjonsform: Aksjeselskap
Foretaksnavn: MAGNUS NISTAD AS
Forretningsadresse: Sandevegen 201
6973 SANDE I SUNNFJORD

Regnskapsår

Årsregnskapets periode: 01.01.2020 - 31.12.2020

Konsern

Morselskap i konsern: Ja
Konsernregnskap lagt ved: Nei

Regnskapsregler

Regler for små foretak benyttet: Ja
Benyttet ved utarbeidelsen av årsregnskapet til selskapet: Regnskapslovens alminnelige regler

Årsregnskapet fastsatt av kompetent organ

Bekreftet av representant for selskapet: Arne Nistad
Dato for fastsettelse av årsregnskapet: 04.05.2021

Grunnlag for avgivelse

År 2020: Årsregnskapet er elektronisk innlevert
År 2019: Tall er hentet fra elektronisk innlevert årsregnskap fra 2020

Det er ikke krav til at årsregnskapet m.v. som sendes til Regnskapsregisteret er undertegnet. Kontrollen på at dette er utført ligger hos revisor/enhetens øverste organ. Sikkerheten ivaretas ved at innsender har rolle/rettighet for innsending av årsregnskapet via Altinn, og ved at det bekreftes at årsregnskapet er fastsatt av kompetent organ.

Brønnøysundregistrene, 20.05.2022



Resultatregnskap

Beløp i: NOK	Note	2020	2019
RESULTATREKNESKAP			
Inntekter			
Salgsinntekt		117 653 162	114 465 304
Annen driftsinntekt		3 939 192	1 015 721
Sum inntekter		121 592 354	115 481 025
Kostnader			
Bilkostnader, leigetransport		69 560 766	72 767 615
Lønnskostnad	10	35 815 852	35 715 530
Avskrivning av driftsmidler	1	6 646 777	6 357 169
Annen driftskostnad		4 571 347	4 278 492
Sum kostnader		116 594 741	119 118 806
Driftsresultat		4 997 612	-3 637 781
Finansinntekter og finanskostnader			
Anna renteinntekt		8 201	659
Annen finansinntekt		56	
Sum finansinntekter		8 257	659
Nedskrivning av andre finansielle anleggsmidler			50 000
Annan rentekostnad		1 422 650	1 555 592
Sum finanskostnader		1 422 650	1 605 592
Netto finans		-1 414 392	-1 604 933
Ordinært resultat før skattekostnad		3 583 220	-5 242 714
Skattekostnad på ordinært resultat	9	796 141	-1 077 313
Ordinært resultat etter skattekostnad		2 787 079	-4 165 401
Årsresultat		2 787 079	-4 165 401
Årsresultat etter minoritetsinteresser		2 787 079	-4 165 401
Totalresultat		2 787 079	-4 165 401



Resultatregnskap

Beløp i: NOK	Note	2020	2019
Overføringer og disponeringar			
Udekt tap		864 010	-864 010
Avsatt til annen egenkapital		1 923 069	
Overført fra annen egenkapital			-3 301 390
Sum overføringer og disponeringar		2 787 079	-4 165 401



Balanse

Beløp i: NOK	Note	2020	2019
BALANSE - EIGEDELAR			
Anleggsmiddel			
Immaterielle egedelar			
Utsett skattefordel	9	1 157 085	1 953 226
Sum immaterielle egedelar		1 157 085	1 953 226
Varige driftsmiddel			
Tomter, bygninger o.a. fast eiendom		509 820	515 120
Biler ,maskiner og inventar		25 654 820	26 479 930
Sum varige driftsmiddel	1	26 164 640	26 995 050
Finansielle anleggsmiddel			
Investeringar i dotterselskap	4		
Lån til føretak i same konsern	11	10 781 850	9 366 956
Andre langsiktige fordringer	16	100 000	
Sum finansielle anleggsmiddel		10 881 850	9 366 956
Sum anleggsmiddel		38 203 576	38 315 232
Omløpsmiddel			
Varer			
Sum varer	2	760 691	
Krav			
Kundefordringer	3	10 038 249	12 876 609
Andre kortsiktige fordringer	5	2 833 216	3 884 535
Sum krav		12 871 466	16 761 144
Bankinnskot, kontantar og liknande			
Bankinnskudd, kontanter o.l.	6	1 903 076	1 123 145
Sum bankinnskot, kontantar og liknande		1 903 076	1 123 145
Sum omløpsmiddel		15 535 232	17 884 289
SUM EIGEDELAR		53 738 808	56 199 521



Balanse

Beløp i: NOK	Note	2020	2019
BALANSE - EIGENKAPITAL OG GJELD			
Eigenkapital			
Innskoten eigenkapital			
Aksjekapital	8	3 095 000	3 095 000
Sum innskoten eigenkapital		3 095 000	3 095 000
Opptent eigenkapital			
Annen egenkapital		1 923 069	
Udekt tap			864 010
Sum opptent eigenkapital		1 923 069	-864 010
Sum eigenkapital	7	5 018 069	2 230 990
Gjeld			
Langsiktig gjeld			
Anna langsiktig gjeld			
Gjeld til kredittinstitusjonar	12	32 442 210	31 772 789
Sum anna langsiktig gjeld		32 442 210	31 772 789
Sum langsiktig gjeld		32 442 210	31 772 789
Kortsiktig gjeld			
Gjeld til kredittinstitusjoner			5 513 724
Leverandørgjeld		9 034 817	10 279 537
Betalbar skatt	9		
Skyldig offentlige avgifter		3 079 429	3 058 877
Annen kortsiktig gjeld	14	4 164 283	3 343 605
Sum kortsiktig gjeld		16 278 529	22 195 742
Sum gjeld		48 720 739	53 968 531
SUM EIGENKAPITAL OG GJELD		53 738 808	56 199 521



Brønnøysundregistrene

ÅRSREGNSKAP FOR REGNSKAPSÅRET 2020 - GENERELL INFORMASJON

Journalnummer: 2021 283577

Enheten

Organisasjonsnummer: 920 560 288
Organisasjonsform: Aksjeselskap
Foretaksnavn: MAGNUS NISTAD AS
Forretningsadresse: Sandevegen 201
6973 SANDE I SUNNFJORD

Regnskapsår

Årsregnskapets periode: 01.01.2020 - 31.12.2020

Konsern

Morselskap i konsern: Ja
Konsernregnskap lagt ved: Nei

Regnskapsregler

Regler for små foretak benyttet: Ja
Benyttet ved utarbeidelsen av
årsregnskapet til selskapet: Regnskapslovens alminnelige regler

Årsregnskapet fastsatt av kompetent organ

Bekreftet av representant for selskapet: Arne Nistad
Dato for fastsettelse av årsregnskapet: 04.05.2021

Revisjon

Årsregnskapet er utarbeidet av ekstern
autorisert regnskapsfører: Ja
Ekstern autorisert regnskapsfører har i
løpet av regnskapsåret bistått ved den
løpende regnskapsføringen eller utført
andre tjenester for selskapet enn å
utarbeide årsregnskapet: Ja

Grunnlag for avgivelse

År 2020: Årsregnskap er elektronisk innlevert.
År 2019: Tall er hentet fra elektronisk innlevert årsregnskap fra 2020.

Det er ikke krav til at årsregnskapet m.v. som sendes til Regnskapsregisteret er undertegnet. Kontrollen på at dette er utført ligger hos revisor/enhetens øverste organ. Sikkerheten ivaretas ved at innsender har rolle/rettighet for innsending av årsregnskapet via Altinn, og ved at det bekreftes at årsregnskapet er fastsatt av kompetent organ.

Brønnøysundregistrene, 10.06.2021

Brønnøysundregistrene
Postadresse: Postboks 900, 8910 Brønnøysund
Telefon: 75 00 75 00
E-post: firmapost@brreg.no Internett: www.brreg.no
Organisasjonsnummer: 974 760 673



Organisasjonsnr: 920 560 288
MAGNUS NISTAD AS

RESULTATREGNSKAP

Beløp i: NOK	Note	2020	2019
RESULTATREKNESKAP			
Inntekter			
Salgsinntekt		117 653 162	114 465 304
Annen driftsinntekt		3 939 192	1 015 721
Sum inntekter		121 592 354	115 481 025
Kostnader			
Bilkostnader, leigetransport		69 560 766	72 767 615
Lønnskostnad	10	35 815 852	35 715 530
Avskrivning av driftsmidler 1		6 646 777	6 357 169
Annen driftskostnad		4 571 347	4 278 492
Sum kostnader		116 594 741	119 118 806
Driftsresultat		4 997 612	-3 637 781
Finansinntekter og finanskostnader			
Anna renteinntekt		8 201	659
Annen finansinntekt		56	
Sum finansinntekter		8 257	659
Nedskrivning av andre finansielle anleggsmidler			50 000
Annan rentekostnad		1 422 650	1 555 592
Sum finanskostnader		1 422 650	1 605 592
Netto finans		-1 414 392	-1 604 933
Ordinært resultat før skattekostnad			
Skattekostnad på ordinært resultat	9	796 141	-1 077 313
Ordinært resultat etter skattekostnad		2 787 079	-4 165 401
Årsresultat		2 787 079	-4 165 401
Årsresultat etter minoritetsinteresser		2 787 079	-4 165 401
Totalresultat		2 787 079	-4 165 401
Overføringer og disponeringar			
Udekt tap		864 010	-864 010
Avsatt til annen egenkapital		1 923 069	
Overført fra annen egenkapital			-3 301 390



Sum overføringer og
disponeringar

2 787 079

-4 165 401



Organisasjonsnr: 920 560 288
MAGNUS NISTAD AS

BALANSE

Beløp i: NOK	Note	2020	2019
BALANSE - EIGEDELAR			
Anleggsmiddel			
Immaterielle egedelar			
Utsett skattefordel	9	1 157 085	1 953 226
Sum immaterielle egedelar		1 157 085	1 953 226
Varige driftsmiddel			
Tomter, bygninger o.a. fast eiendom			
		509 820	515 120
Biler ,maskiner og inventar			
		25 654 820	26 479 930
Sum varige driftsmiddel	1	26 164 640	26 995 050
Finansielle anleggsmiddel			
Investeringar i datterselskap			
	4		
Lån til føretak i same konsern			
	11	10 781 850	9 366 956
Andre langsiktige fordringer			
	16	100 000	
Sum finansielle anleggsmiddel		10 881 850	9 366 956
Sum anleggsmiddel		38 203 576	38 315 232
Omløpsmiddel			
Varer			
Sum varer	2	760 691	
Krav			
Kundefordringer			
	3	10 038 249	12 876 609
Andre kortsiktige fordringer			
	5	2 833 216	3 884 535
Sum krav		12 871 466	16 761 144
Bankinnskot, kontantar og liknande			
Bankinnskudd, kontanter o. l.			
	6	1 903 076	1 123 145
Sum bankinnskot, kontantar og liknande		1 903 076	1 123 145
Sum omløpsmiddel		15 535 232	17 884 289
SUM EIGEDELAR		53 738 808	56 199 521
BALANSE - EIGENKAPITAL OG GJELD			



Eigenkapital			
Innskoten eigenkapital			
Aksjekapital	8	3 095 000	3 095 000
Sum innskoten eigenkapital		3 095 000	3 095 000
Opptent eigenkapital			
Annen egenkapital		1 923 069	
Udekt tap			864 010
Sum opptent eigenkapital		1 923 069	-864 010
Sum eigenkapital	7	5 018 069	2 230 990
Gjeld			
Langsiktig gjeld			
Anna langsiktig gjeld			
Gjeld til			
kredittinstitusjonar	12	32 442 210	31 772 789
Sum anna langsiktig gjeld		32 442 210	31 772 789
Sum langsiktig gjeld		32 442 210	31 772 789
Kortsiktig gjeld			
Gjeld til			
kredittinstitusjoner			5 513 724
Leverandørgjeld		9 034 817	10 279 537
Betalbar skatt	9		
Skyldig offentlige avgifter		3 079 429	3 058 877
Annen kortsiktig gjeld	14	4 164 283	3 343 605
Sum kortsiktig gjeld		16 278 529	22 195 742
Sum gjeld		48 720 739	53 968 531
SUM EIGENKAPITAL OG GJELD		53 738 808	56 199 521



Organisasjonsnr: 920 560 288
MAGNUS NISTAD AS

NOTEOPPLYSNINGER - SELSKAP - alle poster oppgitt i hele tall

Note

Rekneskapsprinsipp

Note

Tal på aksjar og aksjeeigarar

<u>Aksjeklasse</u>	<u>Ant. aksjar</u>	<u>Pålydande</u>	<u>Bokført verdi</u>
Ordinære aksjer	500.00	6190.00	3095000.00

<u>Aksjeeigare - fritekst</u>	<u>Antall</u>	<u>Eigarpart</u>	<u>Aksjeklasse</u>
Nistad Holding AS	500.00	100.00%	Ordinære aksjer

<u>Sum</u>	<u>Sum antall</u>	<u>Sum eigarpart</u>
	500.00	100.00%

Ytingar til dagleg leiar

<u>Ytingar</u>	<u>Lønn</u>	<u>Pensj.plikt</u>	<u>Andre godtgj.</u>
	430350.00		26204.00

Note

10

Antall årsverk i regnskapsåret

Verksemda har hatt følgjende tal på årsverk:
67.00

Note

Lån og sikkerheitsstilling til leiande personar

Er det gitt lån eller sikkerheitsstilling til leiande personar: Nei

Note

4

Konsern, tilknytt selskap og dotterselskap

Tilknytt selskap/dotterselskap

<u>Namn og adresse</u>	<u>Eigarpart</u>	<u>Stemme</u>	<u>part</u>	<u>Eigenkapital</u>	<u>Resultat</u>
------------------------	------------------	---------------	-------------	---------------------	-----------------



Tungbilservice AS	100.00%	100.00%	-590471.00	208531.00
-------------------	---------	---------	------------	-----------



Årsregnskap 2020

Magnus Nistad AS

Org.nr.:920 560 288



ÅRSBERETNING 2020 FOR MAGNUS NISTAD AS

Virksomhetens art og hvor den drives

Magnus Nistad AS driver med godstransport, distribusjon og lagring av næringsmidler og øvrig gods. Selskapet har eget verksted som ivaretar løpende vedlikehold og reparasjoner av selskapets bilpark. Selskapets forretningskontor ligger på Sande i Gaular, i Sunnfjord kommune.

Forsknings- og utviklingsaktiviteter

Selskapet har i regnskapsåret ikke drevet forsknings- og utviklingsaktiviteter.

Arbeidsmiljø

Sykefraværet i selskapet var på totalt 913 dager i 2020, noe som utgjorde 5,8 % av total arbeidstid. Styret anser dette som tilfredsstillende, men vil fortsette arbeidet med å redusere antall sykedager.

Det har ikke forekommet eller blitt rapportert alvorlige arbeidsuhell eller ulykker i løpet av året, som har resultert i store materielle skader eller personskader.

Arbeidsmiljøet betraktes som tilfredsstillende, og en vurderer løpende behovet for tiltak for forbedringer.

Likestilling

Selskapet har pr utgangen av året 67 ansatte, av disse er 8 kvinner (12%). Kvinneandelen i administrative stillinger utgjør 37,5 %, mens andelen av kvinner i lederstillinger utgjør 25 %.

Etter vår oppfatning er likestillingsspørsmålet tilfredsstillende ivaretatt, og det er ikke iverksatt eller planlagt konkrete tiltak innenfor dette området.

Ytre miljø

Selskapet har en moderne bilpark med i hovedsak den nyeste teknologien som er i markedet. Vi søker å finne optimaliserte løsninger som tilfredsstillende økonomi og miljø.

Vi har fokus på økonomikjøring, som medfører kontinuerlig oppfølging av drivstofforbruk og i tillegg andre viktige parametere for å redusere utslipp.

Resultat, investeringer, finansiering og likviditet

Omsetningen i selskapet var kr 121 592 354 i 2020. Årsresultatet i 2020 viser et overskudd på kr 2 787 079.

De samlede investeringene i 2020 var kr 5,9 mill., herav kr. 5,8 mill. er tilgang som gjelder finansiell leasing.

Selskapets likviditetsbeholdning i form av bankinnskudd var kr 1 903 076, deler av dette er innestående på skattetrekkkonto. I tillegg har selskapet ubenyttet kassekreditt.

Totalkapitalen i selskapet var ved utgangen av året kr 53 738 808, sammenlignet med kr 56 199 521 året før. Egenkapitalandelen pr. 31.12.2020 var 9,33%, sammenlignet med 3,96% pr. 31.12.2019.

Styret mener at årsregnskapet gir et rettviseende bilde av selskapets eiendeler og gjeld, finansielle stilling og resultat.



Finansiell risiko

Markedsrisiko

Konkurransen er preget av forholdsvis lave priser, og vi må kontinuerlig vurdere hvilke markeder en skal konkurrere i.

Kreditrisiko

Kreditrisiko på faste kunder er begrenset. Kundene er store og solide selskaper. Selskapet har minimalt med tap på utestående krav. Selskapet er eksponert mot endringer i rentenivået, da selskapets gjeld har flytende rente.

Likviditetsrisiko

Likviditetsrisikoen i selskapet er moderat. Det er ikke besluttet å innføre tiltak for endring av likviditetsrisiko.

Fortsatt drift

Årsregnskapet for 2020 er satt opp under forutsetning av fortsatt drift. Det bekreftes herved at forutsetningen for fortsatt drift er til stede.

Redegjørelse for årsregnskapet og resultatdisponering


Etter styrets oppfatning gir fremlagt resultatregnskap og balanse med noter uttrykk for virksomhetens resultat for 2020 og økonomiske stilling ved årsskiftet.


Det er ikke inntrådt forhold etter regnskapsårets slutt som er av betydning for bedømmelsen av regnskapet.

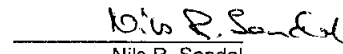
Virksomheten har for 2020 hatt et overskudd på kr 2 787 079, som foreslåes anvendt ved:

Dekning av udekket tap	kr 864 010
Overført annen egenkapital	kr 1 923 069
Sum disponert	kr 2 787 079

Sande i Sunnfjord, 4. mai 2021


Arne Nistad
Styreleder/daglig leder


Reidun Bortheim Nistad
styremedlem


Nils R. Sandal
styremedlem



Resultatregnskap Magnus Nistad AS

Driftsinntekter og driftskostnader	Note	2020	2019
Salgsinntekt		117 653 162	114 465 304
Annen driftsinntekt		3 939 192	1 015 721
Sum driftsinntekter		121 592 354	115 481 025
Bilkostnader, leigetransport		69 560 766	72 767 615
Lønnskostnad	10	35 815 852	35 715 530
Avskrivning av driftsmidler	1	6 646 777	6 357 169
Annen driftskostnad		4 571 347	4 278 492
Sum driftskostnader		116 594 741	119 118 806
Driftsresultat		4 997 612	-3 637 781
Finansinntekter og finanskostnader			
Annen renteinntekt		8 201	659
Annen finansinntekt		56	0
Nedskrivning av andre finansielle anleggsmidler		0	50 000
Annen rentekostnad		1 422 650	1 555 592
Resultat av finansposter		-1 414 392	-1 604 933
Ordinært resultat før skattekostnad		3 583 220	-5 242 714
Skattekostnad på ordinært resultat	9	796 141	-1 077 313
Årsresultat		2 787 079	-4 165 401
Overføringer			
Avsatt til annen egenkapital		1 923 069	0
Overført til udekket tap		-864 010	864 010
Overført fra annen egenkapital		0	3 301 390
Sum overføringer		2 787 079	-4 165 401



Balanse
Magnus Nistad AS

Eiendeler	Note	2020	2019
Anleggsmidler			
Immaterielle eiendeler			
Utsatt skattefordel	9	1 157 085	1 953 226
Sum immaterielle eiendeler		1 157 085	1 953 226
Varige driftsmidler			
Tomter, bygninger o.a. fast eiendom		509 820	515 120
Biler ,maskiner og inventar		25 654 820	26 479 930
Sum varige driftsmidler	1	26 164 640	26 995 050
Finansielle anleggsmidler			
Lån til foretak i samme konsern	11	10 781 850	9 366 956
Andre langsiktige fordringer	16	100 000	0
Sum finansielle anleggsmidler		10 881 850	9 366 956
Sum anleggsmidler		38 203 576	38 315 232
Omløpsmidler			
Lager av varer og annen beholdning	2	760 691	0
Fordringer			
Kundefordringer	3	10 038 249	12 876 609
Andre kortsiktige fordringer	5	2 833 216	3 884 535
Sum fordringer		12 871 466	16 761 144
Bankinnskudd, kontanter o.l.	6	1 903 076	1 123 145
Sum omløpsmidler		15 535 232	17 884 289
Sum eiendeler		53 738 808	56 199 521

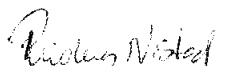



Balanse
Magnus Nistad AS

Egenkapital og gjeld	Note	2020	2019
Egenkapital			
Innskutt egenkapital			
Aksjekapital	8	<u>3 095 000</u>	<u>3 095 000</u>
Sum innskutt egenkapital		3 095 000	3 095 000
Opptjent egenkapital			
Annen egenkapital		1 923 069	0
Udekket tap		<u>0</u>	<u>-864 010</u>
Sum opptjent egenkapital		1 923 069	-864 010
Sum egenkapital	7	5 018 069	2 230 990
Gjeld			
Annen langsiktig gjeld			
Gjeld til kredittinstitusjoner	12	<u>32 442 210</u>	<u>31 772 789</u>
Sum annen langsiktig gjeld		32 442 210	31 772 789
Kortsiktig gjeld			
Gjeld til kredittinstitusjoner		0	5 513 724
Leverandørgjeld		9 034 817	10 279 537
Skyldig offentlige avgifter		3 079 429	3 058 877
Annen kortsiktig gjeld	14	<u>4 164 283</u>	<u>3 343 605</u>
Sum kortsiktig gjeld		16 278 529	22 195 742
Sum gjeld		48 720 739	53 968 531
Sum egenkapital og gjeld		53 738 808	56 199 521

Sande i Sunnfjord, 04.05.2021
Styret i Magnus Nistad AS


Arne Nistad
Styreleder/daglig leder


Reidun Børtheim Nistad
styremedlem


Nils Sandal
styremedlem



Magnus Nistad AS

Noter til regnskapet for 2020

Regnskapsprinsipper

Årsregnskapet er satt opp i samsvar med regnskapsloven og god regnskapsskikk for små foretak.

Inntekter

Inntektsføring ved salg av varer og tjenester skjer på leveringstidspunktet. Med leveringstidspunktet menes tidspunktet for overgang av risiko og kontroll knyttet til det leverte.

Klassifisering og vurdering av balanseposter

Eiendeler bestemt til varig eie eller bruk er klassifisert som anleggsmidler. Eiendeler som er tilknyttet varekretsløpet er klassifisert som omløpsmidler. Fordringer klassifiseres som omløpsmidler hvis de skal tilbakebetales i løpet av ett år etter utbetalingstidspunktet. For gjeld er analoge kriterier lagt til grunn.

Omløpsmidler vurderes til laveste av anskaffelseskost og virkelig verdi. Kortsiktig gjeld balanseføres til nominelt beløp på etableringstidspunktet.

Anleggsmidler vurderes til anskaffelseskost. Varige anleggsmidler som forringes i verdi avskrives lineært over forventet økonomisk levetid. Anleggsmidlene nedskrives til virkelig verdi ved verdifall som ikke forventes å være forbigående. Nedskrivningen reverseres i den utstrekning grunnlaget for nedskrivningen ikke lenger er tilstede. Langsiktig gjeld i norske kroner med unntak av andre avsetninger balanseføres til nominelt beløp på etableringstidspunktet.

Varige driftsmidler

Varige driftsmidler balanseføres og avskrives lineært over driftsmidlenes forventede levetid dersom de har antatt levetid over 3 år og har en kostpris som overstiger kr 15.000. Vedlikehold av driftsmidler kostnadsføres løpende under driftskostnader. Påkostninger eller forbedringer tillegges driftsmidlets kostpris og avskrives i takt med driftsmidlet. Skillet mellom vedlikehold og påkostning/forbedring regnes i forhold til driftsmidlets stand ved kjøp av driftsmidlet.

Finansielle leieavtaler

Finansielle leieavtaler som gjelder varige driftsmidler balanseføres og avskrives som varige driftsmidler.

Fordringer

Kundefordringer og andre fordringer er oppført i balansen til pålydende etter fradrag for avsetning til forventet tap. Avsetning til tap gjøres på grunnlag av individuelle vurderinger av de enkelte fordringene. I tillegg gjøres det for øvrige kundefordringer en uspesifisert avsetning for å dekke antatt tap.

Skatt

Skattekostnaden i resultatregnskapet omfatter både periodens betalbare skatt og endring i utsatt skatt. Utsatt skatt er beregnet med 22% på grunnlag av de midlertidige forskjeller som eksisterer mellom regnskapsmessige og skattemessige verdier, samt eventuelt ligningsmessig underskudd til fremføring ved utgangen av regnskapsåret. Skatteøkende og skattereduserende midlertidige forskjeller som reverserer eller kan reversere i samme periode er utlignet. Oppføring av utsatt skattefordel på netto skattereduserende forskjeller som ikke er utlignet og underskudd til fremføring, er begrunnet med antatt fremtidig inntjening. Utsatt skatt og skattefordel som kan balanseføres er oppført netto i balansen.

Pensjonsforpliktelser

Pensjonsforpliktelser balanseføres ut fra aktuarmessige beregninger og iht. Norsk Regnskapsstandard for pensjoner. Foretaket har gjennom organisasjonsavtale vært tilsluttet Avtalefestet Pensjonsordning (AFP). Denne har omfattet alle ansatte og har tillatt frivillig pensjonsordning fra fylte 62 år. Pr. 01.01.2011 er denne ordningen avviklet og erstattet med en ny pensjonsordning. Den nye AFP-ordningen er å anse som en ytelsesbasert flerforetaksordning men regnskapsføres som en innskuddsordning frem til det foreligger pålitelig og tilstrekkelig informasjon slik at foretaket kan regnskapsføre sin proporsjonale andel av pensjonskostnad, pensjonsforpliktelse og pensjonsmidler i ordningen. Selskapets forpliktelser er dermed ikke balanseført som gjeld. Foretaket har en innskuddsbasert pensjonsordning etter lov om obligatorisk tjenestepensjon. Pensjonen er avhengig av innbetalt premie og avkastning på midlene. For foretaket er årets kostnad lik årets premie.



Magnus Nistad AS

Noter til regnskapet for 2020

Note 1 Varige driftsmidler og immaterielle eiendeler

Varige driftsmidler	Bygninger og tomter	Biler,	Sum varige driftsmidler
		maskiner, inventar o.l.	
Anskaffelseskost 01.01.	6 953 024	42 999 720	49 952 744
Tilgang	0	5 919 969	5 919 969
Avgang	0	103 600	103 600
Anskaffelseskost 31.12.	6 953 024	48 816 089	55 769 113
Nedskrevet tidligere			0
Akkumulerte avskrivninger 31.12.	6 443 204	23 161 270	29 604 474
Balansført verdi 31.12.	509 820	25 654 819	26 164 639
Årets avskrivninger	5 300	6 641 479	
Avskrivningsplan	Lineær	Lineær	
Avskrivningstid	0 - 20 år	10 - 25 år	

Note 2 Varebeholdninger

	I år	I fjor
Varelager	760 691	0
Sum varelager til anskaffelseskost 31.12	760 691	0
Nedskrivning for ukurans	0	0
Sum bokført verdi av varebeholdninger	760 691	0

Note 3 Kundefordringer

	I år	I fjor
Kundefordringer til pålydende 31.12.	10 190 274	13 106 608
Delkrederavsetninger	152 025	230 000
Sum bokført verdi av kundefordringer	10 038 249	12 876 608
Årets endring i delkrederavsetninger	-77 974	-155 000
Årets konstaterte tap på fordringer	111 068	17 873
Tap på kundefordringer	33 094	-137 127

Note 4 Investering i datterselskap

	Anskaffelses- år	Forretnings- kontor	Eierandel/ stemmer	Årsresultat 2020	Egenkapital 31.12.	Balansført verdi
Tungbilservice AS	2020	Gaular	100 %	208 531	-590 471	0
Sum investering i datterselskap						0

Aksjene er nedskrevet til kr. 0.



Magnus Nistad AS

Noter til regnskapet for 2020

Note 5 Andre kortsiktige fordringer

	I år	I fjor
Forskuddsbetalte kostnader	2 150 327	2 077 826
Depositum ferje/ bompenger	395 733	440 000
Forskudd lønn	4 675	26 380
Til gode arbeidsgiveravgift	0	1 027 849
Andre kortsiktige fordringer	282 481	312 479
Sum bokført verdi av kundefordringer	2 833 216	3 884 534

Note 6 Bundne midler

	I år	I fjor
Bundne betalingsmidler (skattetrekksmidler) pr. 31.12. utgjør	1 115 264	1 123 145

Note 7 Egenkapital

Årets endring i egenkapital	Aksje- kapital	Annen egenkapital	Udekket tap	Sum
Egenkapital 01.01.	3 095 000	0	-864 010	2 230 990
Årets resultat		1 923 069	864 010	2 787 079
Avsatt utbytte		0	0	0
Egenkapital 31.12.	3 095 000	1 923 069	0	5 018 069

Note 8 Aksjekapital og aksjonærinformasjon

Aksjekapitalen på kr. 3.095.000 består av 500 aksjer á kr. 6.190. Alle aksjer har like rettigheter.

Oversikt over aksjonærer 31.12.

	Aksjer	Eierandel
Nistad Holding AS	500	100 %
Totalt antall aksjer	500	100 %

Aksjer eid av daglig leder og medlemmer av styret:

Daglig leder/ styreleder Arne Nistad: Indirekte eierskap: 100%



Magnus Nistad AS

Noter til regnskapet for 2020

Note 9 Skatt

Beregning av utsatt skatt/utsatt skattefordel

	I år	I fjor
Midlertidige forskjeller		
Anleggsmidler	-1 922 281	-1 485 787
Omløpsmidler	-252 026	-230 000
Balansførte leieavtaler i regnskapet	-1 294 976	-421 974
Gevinst- og tapskonto	0	0
Netto midlertidige forskjeller	-3 469 283	-2 137 761
Underskudd til fremføring	-1 790 195	-6 740 537
Grunnlag for utsatt skatt/skattefordel i balansen	-5 259 478	-8 878 298
Beregnet 22% utsatt skatt/ skattefordel	-1 157 085	-1 953 226
Herav ikke balansført utsatt skattefordel	0	0
Utsatt skatt/ skattefordel i balansen	-1 157 085	-1 953 226

Grunnlag for skattekostnad, endring i utsatt skatt og betalbar skatt

Resultat før skattekostnad	3 583 220	-5 242 714
Permanente forskjeller	35 599	0
Grunnlag for årets skattekostnad	3 618 819	-5 242 714
Endring i midlertidige resultatforskjeller	1 331 522	0
Grunnlag for betalbar skatt i resultatregnskapet	4 950 342	-5 242 714
Bruk av fremførbart underskudd	-4 950 342	0
Skattepliktig inntekt (grunnlag for betalbar skatt i balansen)	0	-5 242 714

Fordeling av skattekostnaden

Betalbar skatt (22% av grunnlag for betalbar skatt i resultatregnskapet)	0	0
For mye, for lite avsatt i fjor	0	0
Sum betalbar skatt	0	0
Endring i utsatt skatt/ skattefordel	796 141	-1 077 313
Skattekostnad på ordinært resultat	796 141	-1 077 313

Betalbar skatt i balansen

Betalbar skatt (22% av grunnlag for betalbar skatt i resultatregnskapet)	0	0
For lite/ for mye avsatt i fjor	0	0
Betalbar skatt i balansen	0	0



Magnus Nistad AS

Noter til regnskapet for 2020

Note 10 Lønnskostnader, antall ansatte, godtgjørelser m.m.

	I år	I fjor
Lønnskostnader		
Lønninger	31 095 517	31 542 539
Arbeidsgiveravgift	3 703 485	3 579 088
Pensjonskostnader	363 218	361 943
Andre ytelser	653 632	231 960
Sum	35 815 852	35 715 530

Antall sysselsatte årsverk har i løpet av regnskapsåret vært ca. 67.

Ytelser til ledende personer	Daglig leder	Styret
Lønn	430 350	8 000
Andre ytelser	26 204	0
Sum	456 554	8 000

Det er ikke gitt lån/sikkerhetsstillelse til daglig leder eller andre nærstående parter.
Det er ingen enkelt lån/sikkerhetsstillelse som utgjør mer enn 5 % av selskapets egenkapital.

Revisor	I år	I fjor
Revisjon	156 000	89 600
Andre tjenester	121 000	83 500
Sum honorar til revisor	277 000	173 100

Note 11 Lån til foretak i samme konsern

	I år	I fjor
Lån til Inistad Holding AS (morselskap)	7 152 014	7 111 302
Lån til Nistad Eigedom AS (søsterselskap)	2 093 681	1 469 499
Lån til Tungbilservice AS (datterselskap)	1 536 155	786 155
Sum bokført verdi av lån til foretak i samme konsern	10 781 850	9 366 956



Magnus Nistad AS

Noter til regnskapet for 2020

Note 12 Langsiktig rentebærende gjeld

	I år	I fjor
Langsiktig rentebærende gjeld		
Gjeld til kredittinstitusjoner	7 303 176	7 724 132
Gjeld leasingavtaler	25 139 034	24 048 657
Sum langsiktig rentebærende gjeld 31.12.	32 442 210	31 772 789

Balanseført verdi av pantsatte eiendeler

Fast eiendom	509 820	515 120
Biler, maskiner, inventar	25 654 820	26 479 930
Kundefordringer	10 038 249	12 876 609
Varelager	760 691	0
Sum	36 963 580	39 871 659

Forfallsstruktur for langsiktig gjeld

	2021	2022	2023	2024	2025	Etter 2025	Sum
NOK	564 000	564 000	564 000	564 000	564 000	29 622 210	32 442 210

Note 13 Kortsiktig rentebærende gjeld

	I år	I fjor
Kortsiktig rentebærende gjeld		
Gjeld til kredittinstitusjoner	0	5 513 724
Sum kortsiktig rentebærende gjeld 31.12.	0	5 513 724

Balanseført verdi av pantsatte eiendeler

Fast eiendom	509 820	515 120
Kundefordringer	10 038 249	12 876 609
Varelager	760 691	0
Sum	11 308 760	13 391 729

Note 14 Annen kortsiktig gjeld

	I år	I fjor
Annen kortsiktig gjeld består av		
Avsatt lønn	221 693	0
Skyldige feriepenger	3 268 355	3 336 713
Pålepte renter	12 012	0
Pålepte kostnader/ avsetninger	662 224	6 892
Annen kortsiktig gjeld 31.12.	4 164 284	3 343 605



Magnus Nistad AS

Noter til regnskapet for 2020

Note 15 Leieavtaler

Finansielle leieavtaler

Selskapet har inngått finansielle leieavtaler med ulike opphørstidspunkt for driftsmidler til bruk i virksomheten. Balanseført verdi av finansielle leieavtaler fremkommer i note 1 og balanseførte forpliktelser i note 11.

Note 16 Andre langsiktige fordringer

	I år	I fjor
Depositum	100 000	0
Sum andre langsiktige fordringer	100 000	0



Argo Revisjon
Firdavegen 6
Postboks 616
N-6804 Forde

Telefon: (+47) 95 49 12 20
E-post: post@argorevisjon.no

Til generalforsamlingen i Magnus Nistad AS

Uavhengig revisors beretning

Uttalelse om revisjonen av årsregnskapet

Konklusjon

Vi har revidert Magnus Nistad AS sitt årsregnskap som består av balanse per 31. desember 2020, resultatregnskap for regnskapsåret avsluttet per denne datoen og noter til årsregnskapet, herunder et sammendrag av viktige regnskapsprinsipper.

Etter vår mening er det medfølgende årsregnskapet avgitt i samsvar med lov og forskrifter og gir et rettviseende bilde av selskapets finansielle stilling per 31. desember 2020, og av dets resultater for regnskapsåret avsluttet per denne datoen i samsvar med regnskapslovens regler og god regnskapsskikk i Norge.

Grunnlag for konklusjonen

Vi har gjennomført revisjonen i samsvar med lov, forskrift og god revisjonsskikk i Norge, herunder de internasjonale revisjonsstandardene International Standards on Auditing (ISA-ene). Våre oppgaver og plikter i henhold til disse standardene er beskrevet i Revisors oppgaver og plikter ved revisjon av årsregnskapet. Vi er uavhengige av selskapet slik det kreves i lov og forskrift, og har overholdt våre øvrige etiske forpliktelser i samsvar med disse kravene. Etter vår oppfatning er innhentet revisjonsbevis tilstrekkelig og hensiktsmessig som grunnlag for vår konklusjon.

Styrets og daglig leders ansvar for årsregnskapet

Styret og daglig leder (ledelsen) er ansvarlig for å utarbeide årsregnskapet i samsvar med lov og forskrifter, herunder for at det gir et rettviseende bilde i samsvar med regnskapslovens regler og god regnskapsskikk i Norge. Ledelsen er også ansvarlig for slik internkontroll som den finner nødvendig for å kunne utarbeide et årsregnskap som ikke inneholder vesentlig feilinformasjon, verken som følge av misligheter eller utilsiktede feil.

Ved utarbeidelsen av årsregnskapet må ledelsen ta standpunkt til selskapets evne til fortsatt drift og opplyse om forhold av betydning for fortsatt drift. Forutsetningen om fortsatt drift skal legges til grunn for årsregnskapet så lenge det ikke er sannsynlig at virksomheten vil bli avvirket.

Revisors oppgaver og plikter ved revisjonen av årsregnskapet

Vårt mål med revisjonen er å oppnå betryggende sikkerhet for at årsregnskapet som helhet ikke inneholder vesentlig feilinformasjon, verken som følge av misligheter eller utilsiktede feil, og å avgi en revisjonsberetning som inneholder vår konklusjon. Betryggende sikkerhet er en høy grad av sikkerhet, men ingen garanti for at en revisjon utført i samsvar med lov, forskrift og god

Argo Revisjon (org.nr 996 961 753). Statsautorisert revisor. Autorisert regnskapsfører. Medlem av Den Norske Revisorforening (DnR) og Regnskap Norge.



argo revisjon

revisjonsskikk i Norge, herunder ISA-ene, alltid vil avdekke vesentlig feilinformasjon som eksisterer. Feilinformasjon kan oppstå som følge av misligheter eller utilsiktede feil. Feilinformasjon blir vurdert som vesentlig dersom den enkeltvis eller samlet med rimelighet kan forventes å påvirke økonomiske beslutninger som brukerne foretar basert på årsregnskapet.

For videre beskrivelse av revisors oppgaver og plikter vises det til:

<https://revisorforeningen.no/revisjonsberetninger>

Uttalelse om andre lovmessige krav

Konklusjon om registrering og dokumentasjon

Basert på vår revisjon av årsregnskapet som beskrevet ovenfor, og kontrollhandlinger vi har funnet nødvendig i henhold til internasjonal standard for attestasjonsoppdrag (ISAE) 3000 «Attestasjonsoppdrag som ikke er revisjon eller forenklet revisorkontroll av historisk finansiell informasjon», mener vi at ledelsen har oppfylt sin plikt til å sørge for ordentlig og oversiktlig registrering og dokumentasjon av selskapets regnskapsopplysninger i samsvar med lov og god bokføringskikk i Norge.

Førde 4. mai 2021

Argo Revisjon

Stig Berge Strand

Statsautorisert revisor