



ÅRSREGNSKAPET FOR REGNSKAPSÅRET 2023 - GENERELL INFORMASJON

Enheten

Organisasjonsnummer:	989 030 930
Organisasjonsform:	Aksjeselskap
Foretaksnavn:	AMM AS
Forretningsadresse:	Vestevegen 30 5515 HAUGESUND

Regnskapsår

Årsregnskapets periode:	01.01.2023 - 31.12.2023
-------------------------	-------------------------

Konsern

Morselskap i konsern:	Ja
Konsernregnskap lagt ved:	Nei

Regnskapsregler

Regler for små foretak benyttet:	Ja
Benyttet ved utarbeidelsen av årsregnskapet til selskapet:	Regnskapslovens alminnelige regler

Årsregnskapet fastsatt av kompetent organ

Bekreftet av representant for selskapet:	Melkevik Alf Magne
Dato for fastsettelse av årsregnskapet:	23.07.2024

Grunnlag for avgivelse

- År 2023: Årsregnskapet er elektronisk innlevert
År 2022: Tall er hentet fra elektronisk innlevert årsregnskap fra 2023

Det er ikke krav til at årsregnskapet m.v. som sendes til Regnskapsregisteret er undertegnet. Kontrollen på at dette er utført ligger hos revisor/enhetens øverste organ. Sikkerheten ivaretas ved at innsender har rolle/rettighet for innsending av årsregnskapet via Altinn, og ved at det bekreftes at årsregnskapet er fastsatt av kompetent organ.

Brønnøysundregistrene, 31.07.2025



Resultatregnskap

Beløp i: NOK	Note	2023	2022
RESULTATREGNSKAP			
Inntekter			
Annen driftsinntekt		48 000	
Sum inntekter		48 000	
Kostnader			
Annen driftskostnad		1 242 907	362 770
Sum kostnader	1	1 242 907	362 770
Driftsresultat		-1 194 907	-362 770
Finansinntekter og finanskostnader			
Annen renteinntekt		509 074	176 034
Annen finansinntekt	2	7 487 240	18 850
Verdiøkning markedsbaserte omløpsmidler	2	1 441 127	
Sum finansinntekter		9 437 442	194 884
Nedskrivning av finansielle eiendeler			2 930 980
Annen rentekostnad		95	388
Annen finanskostnad	2		13 408
Sum finanskostnader		95	2 944 776
Netto finans		9 437 347	-2 749 892
Ordinært resultat før skattekostnad	3	8 242 440	-3 112 662
Ordinært resultat etter skattekostnad		8 242 440	-3 112 662
Årsresultat	4	8 242 440	-3 112 662
Årsresultat etter minoritetsinteresser		8 242 440	-3 112 662
Totalresultat		8 242 440	-3 112 662
Overføringer og disponeringer			
Ordinært utbytte	4, 4	2 680 000	2 300 000
Avsatt til annen egenkapital		5 562 440	



Resultatregnskap

Beløp i: NOK	Note	2023	2022
Overført fra annen egenkapital			-5 412 662
Sum overføringer og disponeringer		8 242 440	-3 112 662



Balanse

Beløp i: NOK	Note	2023	2022
BALANSE - EIENDELER			
Anleggsmidler			
Immaterielle eiendeler			
Utsatt skattefordel	3		
Varige driftsmidler			
Tomter, bygninger o.a. fast eiendom	5	6 979 858	2 323 541
Maskiner og anlegg	5		
Skip og flytende installasjoner	5		
Driftsløsøre, inventar o.a. utstyr	5		
Sum varige driftsmidler	5	6 979 858	2 323 541
Finansielle anleggsmidler			
Investering i datterselskap	6	55 000	55 000
Investering i annet foretak i samme konsern	6		
Investeringer i aksjer og andeler	2	6 166 400	7 682 242
Andre langsiktige fordringer	7	1 735 514	3 429 000
Sum finansielle anleggsmidler		7 956 914	11 166 242
Sum anleggsmidler		14 936 772	13 489 783
Omløpsmidler			
Varer			
Fordringer			
Andre kortsiktige fordringer		580 267	456 734
Konsernfordringer		110 320	478 451
Sum fordringer		690 587	935 185
Investeringer			
Aksjer og andeler i foretak i samme konsern	2, 6		
Markedsbaserte aksjer	2	10 268 851	8 485 647
Markedsbaserte obligasjoner	2		
Andre markedsbaserte finansielle instrumenter	2		
Andre finansielle instrumenter	2		
Sum investeringer	2	10 268 851	8 485 647



Balanse

Beløp i: NOK	Note	2023	2022
Bankinnskudd, kontanter og lignende			
Bankinnskudd, kontanter o.l.		10 530 908	6 807 258
Sum bankinnskudd, kontanter og lignende		10 530 908	6 807 258
Sum omløpsmidler		21 490 346	16 228 090
SUM EIENDELER		36 427 118	29 717 873
BALANSE - EGENKAPITAL OG GJELD			
Egenkapital			
Innskutt egenkapital			
Aksjekapital	8	100 000	100 000
Sum innskutt egenkapital		100 000	100 000
Opptjent egenkapital			
Annen egenkapital		34 365 886	28 803 446
Sum opptjent egenkapital		34 365 886	28 803 446
Sum egenkapital	4	34 465 886	28 903 446
Gjeld			
Langsiktig gjeld			
Utsatt skatt	3		
Annen langsiktig gjeld			
Sum langsiktig gjeld		0	0
Kortsiktig gjeld			
Leverandørgjeld		355 232	
Betalbar skatt	3		
Utbytte		1 600 000	800 000
Annen kortsiktig gjeld		6 000	14 427
Sum kortsiktig gjeld		1 961 232	814 427
Sum gjeld		1 961 232	814 427



Balanse

Beløp i: NOK	Note	2023	2022
SUM EGENKAPITAL OG GJELD		36 427 118	29 717 873



Brønnøysundregistrene

ÅRSREGNSKAP FOR REGNSKAPSÅRET 2023 - GENERELL INFORMASJON

Journalnummer: 2024 697614

Enheten

Organisasjonsnummer: 989 030 930
Organisasjonsform: Aksjeselskap
Foretaksnavn: AMM AS
Forretningsadresse: Vestevegen 30
5515 HAUGESUND

Regnskapsår

Årsregnskapets periode: 01.01.2023 - 31.12.2023

Konsern

Morselskap i konsern: Ja
Konsernregnskap lagt ved: Nei

Regnskapsregler

Regler for små foretak benyttet: Ja
Benyttet ved utarbeidelsen av
årsregnskapet til selskapet: Regnskapslovens alminnelige regler

Årsregnskapet fastsatt av kompetent organ

Bekreftet av representant for selskapet: Melkevik Alf Magne
Dato for fastsettelse av årsregnskapet: 23.07.2024

Revisjon

Årsregnskapet er utarbeidet av ekstern
autorisert regnskapsfører: Ja
Ekstern autorisert regnskapsfører har i
løpet av regnskapsåret bistått ved den
løpende regnskapsføringen eller utført
andre tjenester for selskapet enn å
utarbeide årsregnskapet: Ja

Grunnlag for avgivelse

År 2023: Årsregnskap er elektronisk innlevert.
År 2022: Tall er hentet fra elektronisk innlevert årsregnskap fra 2023.

Det er ikke krav til at årsregnskapet m.v. som sendes til Regnskapsregisteret er undertegnet. Kontrollen på at dette er utført ligger hos revisor/enhetens øverste organ. Sikkerheten ivaretas ved at innsender har rolle/rettighet for innsending av årsregnskapet via Altinn, og ved at det bekreftes at årsregnskapet er fastsatt av kompetent organ.

Brønnøysundregistrene, 02.08.2024

Brønnøysundregistrene
Postadresse: Postboks 900, 8910 Brønnøysund
Telefon: 75 00 75 00
E-post: firmapost@brreg.no Internett: www.brreg.no
Organisasjonsnummer: 974 760 673



Organisasjonsnr: 989 030 930
AMM AS

RESULTATREGNSKAP

Beløp i: NOK	Note	2023	2022
RESULTATREGNSKAP			
Inntekter			
Annen driftsinntekt		48 000	
Sum inntekter		48 000	
Kostnader			
Annen driftskostnad		1 242 907	362 770
Sum kostnader	1	1 242 907	362 770
Driftsresultat		-1 194 907	-362 770
Finansinntekter og finanskostnader			
Annen renteinntekt		509 074	176 034
Annen finansinntekt	2	7 487 240	18 850
Verdiøkning markedsbaserte omløpsmidler	2	1 441 127	
Sum finansinntekter		9 437 442	194 884
Nedskrivning av finansielle eiendeler			
Annen rentekostnad		95	2 930 980
Annen finanskostnad	2		388
Sum finanskostnader		95	2 944 776
Netto finans		9 437 347	-2 749 892
Ordinært resultat før skattekostnad			
Ordinært resultat etter skattekostnad	3	8 242 440	-3 112 662
Årsresultat	4	8 242 440	-3 112 662
Årsresultat etter minoritetsinteresser			
Totalresultat		8 242 440	-3 112 662
Overføringer og disponeringer			
Ordinært utbytte	4, 4	2 680 000	2 300 000
Avsatt til annen egenkapital		5 562 440	
Overført fra annen egenkapital			-5 412 662
Sum overføringer og disponeringer		8 242 440	-3 112 662



Organisasjonsnr: 989 030 930
AMM AS

BALANSE

Beløp i: NOK	Note	2023	2022
BALANSE - EIENDELER			
Anleggsmidler			
Immaterielle eiendeler			
Utsatt skattefordel	3		
Varige driftsmidler			
Tomter, bygninger o.a. fast eiendom	5	6 979 858	2 323 541
Maskiner og anlegg	5		
Skip og flytende installasjoner	5		
Driftsløsøre, inventar o. a. utstyr	5		
Sum varige driftsmidler	5	6 979 858	2 323 541
Finansielle anleggsmidler			
Investering i datterselskap	6	55 000	55 000
Investering i annet foretak i samme konsern	6		
Investeringer i aksjer og andeler	2	6 166 400	7 682 242
Andre langsiktige fordringer	7	1 735 514	3 429 000
Sum finansielle anleggsmidler		7 956 914	11 166 242
Sum anleggsmidler		14 936 772	13 489 783
Omløpsmidler			
Varer			
Fordringer			
Andre kortsiktige fordringer		580 267	456 734
Konsernfordringer		110 320	478 451
Sum fordringer		690 587	935 185
Investeringer			
Aksjer og andeler i foretak i samme konsern	2, 6		
Markedsbaserte aksjer	2	10 268 851	8 485 647
Markedsbaserte obligasjoner	2		
Andre markedsbaserte finansielle instrumenter	2		
Andre finansielle instrumenter	2		
Sum investeringer	2	10 268 851	8 485 647
Bankinnskudd, kontanter og lignende			



Bankinnskudd, kontanter o. l.		10 530 908	6 807 258
Sum bankinnskudd, kontanter og lignende		10 530 908	6 807 258
Sum omløpsmidler		21 490 346	16 228 090
SUM EIENDELER		36 427 118	29 717 873
 BALANSE - EGENKAPITAL OG GJELD			
Egenkapital			
Innskutt egenkapital			
Aksjekapital	8	100 000	100 000
Sum innskutt egenkapital		100 000	100 000
Opptjent egenkapital			
Annen egenkapital		34 365 886	28 803 446
Sum opptjent egenkapital		34 365 886	28 803 446
Sum egenkapital	4	34 465 886	28 903 446
Gjeld			
Langsiktig gjeld			
Utsatt skatt	3		
Annen langsiktig gjeld			
Sum langsiktig gjeld		0	0
Kortsiktig gjeld			
Leverandørgjeld		355 232	
Betalbar skatt	3		
Utbytte		1 600 000	800 000
Annen kortsiktig gjeld		6 000	14 427
Sum kortsiktig gjeld		1 961 232	814 427
Sum gjeld		1 961 232	814 427
SUM EGENKAPITAL OG GJELD		36 427 118	29 717 873



Organisasjonsnr: 989 030 930
AMM AS

NOTEOPPLYSNINGER - SELSKAP - alle poster oppgitt i hele tall

Note

Antall årsverk i regnskapsåret
0.00

Sum Beløp

Balanseført verdi 31.12. Varige driftsmidler Immaterielle eiend.

Konsernregnskap

Morselskapet sitt navn

Forretningskontor for morselskapet

Begrunnelse for at datterselskap er utelatt fra konsolideringen

Samlet beløp - tilknyttet selskap Årets Fjorårets

Samlet beløp - foretak i samme konsern Årets Fjorårets

Samlet beløp - foretak i samme konsern Årets Fjorårets

Samlet beløp - felles kontrollert virksomhet Årets Fjorårets

Pantstillelse Beløp

Beholdning av egne aksjer Antall Pålydende Andel av aksjek.



BankID Signing
Melkevik Alf Magne
2024-07-23



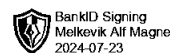
Årsregnskap 2023

Amm AS

Resultatregnskap
Balanse
Noter til regnskapet



Org.nr.: 989 030 930



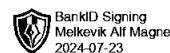
RESULTATREGNSKAP

AMM AS

DRIFTSINNEKTER OG DRIFTSKOSTNADER	Note	2023	2022
Annen driftsinntekt		48 000	0
Sum driftsinntekter		48 000	0
Annen driftskostnad		1 242 907	362 770
Sum driftskostnader	1	1 242 907	362 770
Driftsresultat		-1 194 907	-362 770
FINANSINNEKTER OG FINANSKOSTNADER			
Annen renteinntekt		509 074	176 034
Annen finansinntekt	2	7 487 240	18 850
Verdiøkning markedsbaserte omløpsmidler	2	1 441 127	0
Nedskrivning av finansielle eiendeler		0	2 930 980
Annen rentekostnad		95	388
Annen finanskostnad	2	0	13 408
Resultat av finansposter		9 437 347	-2 749 892
Resultat før skattekostnad	3	8 242 440	-3 112 662
Resultat		8 242 440	-3 112 662
EKSTRAORDINÆRE INNTEKTER OG KOSTNADER			
Årsresultat	4	8 242 440	-3 112 662
OVERFØRINGER			
Avsatt til utbytte	4	1 600 000	800 000
Tilleggsutbytte	4	1 080 000	1 500 000
Avsatt til annen egenkapital		5 562 440	0
Overført fra annen egenkapital		0	5 412 662
Sum overføringer		8 242 440	-3 112 662

AMM AS

SIDE 2



BALANSE

AMM AS

EIENDELER	Note	2023	2022
ANLEGGSMIDLER			
IMMATERIELLE EIENDELER			
VARIGE DRIFTSMIDLER			
Tomter, bygninger o.a. fast eiendom	5	6 979 858	2 323 541
Sum varige driftsmidler	5	6 979 858	2 323 541
FINANSIELLE ANLEGGSMIDLER			
Investeringer i datterselskap	6	55 000	55 000
Investeringer i aksjer og andeler	2	6 166 400	7 682 242
Andre langsiktige fordringer	7	1 735 514	3 429 000
Sum finansielle anleggsmidler		7 956 914	11 166 242
Sum anleggsmidler		14 936 772	13 489 783
OMLØPSMIDLER			
FORDRINGER			
Andre kortsiktige fordringer		580 267	456 734
Konsernfordringer		110 320	478 451
Sum fordringer		690 587	935 185
INVESTERINGER			
Markedsbaserte aksjer	2	10 268 851	8 485 647
Sum investeringer	2	10 268 851	8 485 647
Bankinnskudd, kontanter o.l.		10 530 908	6 807 258
Sum omløpsmidler		21 490 346	16 228 090
Sum eiendeler		36 427 118	29 717 873

AMM AS

SIDE 3



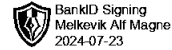
BALANSE

AMM AS

EGENKAPITAL OG GJELD	Note	2023	2022
EGENKAPITAL			
INNSKUTT EGENKAPITAL			
Aksjekapital	8	100 000	100 000
Sum innskutt egenkapital		100 000	100 000
OPPTJENT EGENKAPITAL			
Annen egenkapital		34 365 886	28 803 446
Sum opptjent egenkapital		34 365 886	28 803 446
Sum egenkapital	4	34 465 886	28 903 446
GJELD			
AVSETNING FOR FORPLIKTELSER			
ANNEN LANGSIKTIG GJELD			
KORTSIKTIG GJELD			
Leverandørgjeld		355 232	0
Utbytte		1 600 000	800 000
Annen kortsiktig gjeld		6 000	14 427
Sum kortsiktig gjeld		1 961 232	814 427
Sum gjeld		1 961 232	814 427
Sum egenkapital og gjeld		36 427 118	29 717 873

Haugesund, 23.07.2024
Styret i Amm AS

Melkevik Alf Magne
styreleder



Regnskapsprinsipper

Årsregnskapet er satt opp i samsvar med regnskapsloven og NRS 8 - God regnskapsskikk for små foretak.

SKATT

Skattekostnaden i resultatregnskapet omfatter både periodens betalbare skatt og endring i utsatt skatt. Utsatt skatt er beregnet med 22 % på grunnlag av de midlertidige forskjeller som eksisterer mellom regnskapsmessige og skattemessige verdier, samt ligningsmessig underskudd til fremføring ved utgangen av regnskapsåret. Skatteøkende og skattereduserende midlertidige forskjeller som reverserer eller kan reverseres i samme periode er utlignet og nettoført.

KLASSIFISERING OG VURDERING AV ANLEGGSMIDLER

Anleggsmidler omfatter eiendeler bestemt til varig eie og bruk. Anleggsmidler er vurdert til anskaffelseskost. Varige driftsmidler balanseføres og avskrives over driftsmidlets økonomiske levetid.

KLASSIFISERING OG VURDERING AV OMLØPSMIDLER

Omløpsmidler og kortsiktig gjeld omfatter normalt poster som forfaller til betaling innen ett år etter balansedagen, samt poster som knytter seg til varekretsløpet. Omløpsmidler vurderes til laveste verdi av anskaffelseskost og virkelig verdi. Markedsbaserte aksjer/fond er bokført til markedsverdi.

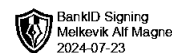
AKSJER I DATTERSELSKAP

Datterselskap vurderes etter kostmetoden i selskapsregnskapet. Investeringen er vurdert til anskaffelseskost for aksjene med mindre nedskrivning har vært nødvendig. Det er foretatt nedskrivning til virkelig verdi når verdifall skyldes årsaker som ikke kan forventes å være forbigående og det må anses nødvendig etter god regnskapsskikk. Nedskrivninger er reversert når grunnlaget for nedskrivning ikke lenger er til stede.

Utbytte, konsernbidrag og andre utdelinger fra datterselskap er inntektsført samme år som det er avsatt i givers regnskap. Overstiger utbytte / konsernbidraget andelen av opptjent resultat etter anskaffelsestidspunktet, representerer den overskytende del tilbakebetaling av investert kapital, og utdelingene er fratrukket investeringens verdi i balansen til morselskapet.

FORDRINGER

Kundefordringer og andre fordringer oppføres til pålydende etter fradrag for avsetning til forventet tap. Avsetning til tap gjøres på grunnlag av en individuell vurdering av de enkelte fordringene.



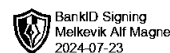
Note 1 Lønnskostnader

Amm AS har ikke hatt lønns- eller personalkostnader i 2023 og det foreligger heller ingen slike forpliktelser.

Note 2 Verdipapirer

	Anskaffelses kost	Balanseført verdi	Markeds verdi
ANLEGGSMIDLER			
FKH Holding AS	50 000	50 000	
Green Tracker AS	951 610		
Haugesund Sparebank	304 500	304 500	
Remedy Topco AS	581 200	581 200	
Remedy Topco AS	5 230 700	5 230 700	
Sum	7 118 010	6 166 400	
OMLØPSMIDLER			
ODIN Global B	1 295 998	1 776 827	1 776 827
ODIN Small Cap B	1 375 574	1 431 763	1 431 763
Odin Aksje B	2 406 367	3 115 565	3 115 565
Odin Eiendom B	1 377 032	1 222 953	1 222 953
Odin Norden F	761 547	929 982	929 982
Odin Rente B	1 739 338	1 791 762	1 791 762
Sum	8 955 856	10 268 852	10 268 852
Sum verdipapirer	16 073 866	16 435 252	10 268 852

I 2023 er det foretatt verdiøkning på markedsbaserte omløpsmidler på kr 1 441 127.



Note 3 Skatt

Årets skattekostnad	2023	2022
Resultatført skatt på ordinært resultat:		
Betalbar skatt	0	0
Endring i utsatt skattefordel	0	0
Skattekostnad ordinært resultat	0	0
Skattepliktig inntekt:		
Resultat før skatt	8 242 440	-3 112 662
Permanente forskjeller	-8 900 206	2 912 642
Endring i midlertidige forskjeller	-39 879	-49 848
Skattepliktig inntekt	-697 645	-249 868
Betalbar skatt i balansen:		
Betalbar skatt på årets resultat	0	0
Sum betalbar skatt i balansen	0	0

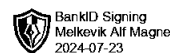
Skatteeffekten av midlertidige forskjeller og underskudd til fremføring som har gitt opphav til utsatt skatt og utsatte skattefordeler, spesifisert på typer av midlertidige forskjeller

	2023	2022	Endring
Gevinst – og tapskonto	-159 515	-199 394	-39 879
Sum	-159 515	-199 394	-39 879
Akkumulert fremførbart underskudd	-1 677 015	-979 370	697 645
Inngår ikke i beregningen av utsatt skatt	1 836 530	1 178 764	-657 766
Utsatt skattefordel (22 %)	0	0	0

I henhold til God regnskapsskikk for små foretak balanseføres ikke utsatt skattefordel.

Note 4 Egenkapital

	Aksjekapital	Overkurs	Annen Innskutt egenkapital	Annen egenkapital	Sum egenkapital
Pr. 31.12.2022	100 000	0	0	28 803 446	28 903 446
Årets resultat				8 242 440	8 242 440
Utbytte				-1 600 000	-1 600 000
Tilleggsutbytte				-1 080 000	-1 080 000
Pr 31.12.2023	100 000	0	0	34 365 886	34 465 886



Note 5 Anleggsmidler

	Bygninger og tomter	Sum
Anskaffelseskost pr. 01.01.23	2 323 541	2 323 541
+ Tilgang kjøpte driftsmidler	4 656 317	4 656 317
= Anskaffelseskost 31.12.23	6 979 858	6 979 858
= Bokført verdi 31.12.23	6 979 858	6 979 858

Det er ikke foretatt avskrivninger på bygning og tomter da dette består av bolig eiendom.

Note 6 Datterselskap, TS og FKV

	Kontor- kommune	Eier- andel	Stemme- andel	Anskaffelses kost	Andel egenkapital	Andel resultat
DS/FKV/TS						
Lyngholm Nord AS	HAUGESUND	55,0%	55,0%	55 000	-296 653	-108 898
Sum				55 000	-296 653	-108 898

Note 7 Fordringer med forfall senere enn ett år

	2023	2022
Andre fordringer (anleggsmidler)	1 735 514	3 429 000
Sum langsiktige fordringer	1 735 514	3 429 000

Andre fordringer består av lån til nærstående av aksjonær. Lån er beregnet med normrente ihht låneavtale. Rente er tillagt hovedstol pr år og forfaller sammen med hovedstol. Hele summen forfaller innen 2030.



Note 8 Aksjonærer

AKSJEKAPITALEN I AMM AS PR. 31.12 BESTÅR AV FØLGENDE AKSJEKLASSER:

	Antall	Pålydende	Bokført
Ordinære aksjer	60	1 000,0	60 000
B-aksjer	40	1 000,0	40 000
Sum	100		100 000

EIERSTRUKTUR

De største aksjonærene i % pr. 31.12 var:

	Ordinære	B-aksjer	Sum	Eierandel	Stemmeandel
Melkevik Alf Magne	60		60	60,0	60,0
SMM AS		40	40	40,0	40,0
Totalt antall aksjer	60	40	100	100,0	100,0

AKSJER EIET AV MEDLEMMER I STYRET OG DAGLIG LEDER:

Navn	Verv	Ordinære	B-aksjer	Sum
Melkevik Alf Magne	styreleder	60	0	60
Totalt antall aksjer		60	0	60

B- Aksjer er uten stemmerett



Haugaland Revisjon AS

Medlem av Den norske Revisorforening

Til generalforsamlingen i AMM AS

Statsautoriserte revisorer:
Sigve Strand
Sigbjørn Espevold

UAVHENGIG REVISORS BERETNING FOR 2023

Konklusjon

Vi har revidert årsregnskapet for AMM AS som viser et overskudd på kr 8 242 440. Årsregnskapet består av balanse per 31. desember 2023 og resultatregnskap for regnskapsåret avsluttet per denne datoen og noter til årsregnskapet, herunder et sammendrag av viktige regnskapsprinsipper.

Etter vår mening

- oppfyller årsregnskapet gjeldende lovkrav, og
- gir årsregnskapet et rettviseende bilde av selskapets finansielle stilling per 31. desember 2023 og av dets resultat for regnskapsåret avsluttet per denne datoen i samsvar med regnskapslovens regler og god regnskapsskikk i Norge.

Grunnlag for konklusjonen

Vi har gjennomført revisjonen i samsvar med International Standards on Auditing (ISA-ene). Våre oppgaver og plikter i henhold til disse standardene er beskrevet nedenfor under Revisors oppgaver og plikter ved revisjonen av årsregnskapet. Vi er uavhengige av selskapet i samsvar med kravene i relevante lover og forskrifter i Norge og International Code of Ethics for Professional Accountants (inkludert internasjonale uavhengighetsstandarder) utstedt av International Ethics Standards Board for Accountants (IESBA-reglene), og vi har overholdt våre øvrige etiske forpliktelser i samsvar med disse kravene. Innhentet revisjonsbevis er etter vår vurdering tilstrekkelig og hensiktsmessig som grunnlag for vår konklusjon.

Ledelsens ansvar for årsregnskapet

Ledelsen er ansvarlig for å utarbeide årsregnskapet og for at det gir et rettviseende bilde i samsvar med regnskapslovens regler og god regnskapsskikk i Norge. Ledelsen er også ansvarlig for slik intern kontroll som den finner nødvendig for å kunne utarbeide et årsregnskap som ikke inneholder vesentlig feilinformasjon, verken som følge av misligheter eller utilsiktede feil.


Ved utarbeidelsen av årsregnskapet må ledelsen ta standpunkt til selskapets evne til fortsatt drift og opplyse om forhold av betydning for fortsatt drift. Forutsetningen om fortsatt drift skal legges til grunn for årsregnskapet så lenge det ikke er sannsynlig at virksomheten vil bli avvirket.

Revisors oppgaver og plikter ved revisjonen av årsregnskapet

Vårt mål er å oppnå betryggende sikkerhet for at årsregnskapet som helhet ikke inneholder vesentlig feilinformasjon, verken som følge av misligheter eller utilsiktede feil, og å avgi en revisjonsberetning som inneholder vår konklusjon. Betryggende sikkerhet er en høy grad av sikkerhet, men ingen garanti for at en revisjon utført i samsvar med ISA-ene, alltid vil avdekke vesentlig feilinformasjon som eksisterer. Feilinformasjon kan oppstå som følge av misligheter eller utilsiktede feil. Feilinformasjon er å anse som vesentlig dersom den enkeltvis eller samlet med rimelighet kan forventes å påvirke de økonomiske beslutningene som brukerne foretar, på grunnlag av årsregnskapet.

For videre beskrivelse av revisors oppgaver og plikter vises det til <https://revisorforeningen.no/revisjonsberetninger>

Haugesund, 30. juli 2024
Haugaland Revisjon AS


Sigbjørn Espevold
Statsautorisert revisor