



ÅRSREGNSKAPET FOR REGNSKAPSÅRET 2022 - GENERELL INFORMASJON

Enheten

Organisasjonsnummer: 988 575 712
Organisasjonsform: Aksjeselskap
Foretaksnavn: KERSBERGEN INVEST AS
Forretningsadresse: Nedre Banegate 19
4014 STAVANGER

Regnskapsår

Årsregnskapets periode: 01.01.2022 - 31.12.2022

Konsern

Morselskap i konsern: Ja
Konsernregnskap lagt ved: Nei

Regnskapsregler

Regler for små foretak benyttet: Ja
Benyttet ved utarbeidelsen av årsregnskapet til selskapet: Regnskapslovens alminnelige regler

Årsregnskapet fastsatt av kompetent organ

Bekreftet av representant for selskapet: Erga Revisjon as
Dato for fastsettelse av årsregnskapet: 25.04.2023

Grunnlag for avgivelse

År 2022: Årsregnskapet er elektronisk innlevert
År 2021: Tall er hentet fra elektronisk innlevert årsregnskap fra 2022

Det er ikke krav til at årsregnskapet m.v. som sendes til Regnskapsregisteret er undertegnet. Kontrollen på at dette er utført ligger hos revisor/enhetens øverste organ. Sikkerheten ivaretas ved at innsender har rolle/rettighet for innsending av årsregnskapet via Altinn, og ved at det bekreftes at årsregnskapet er fastsatt av kompetent organ.

Brønnøysundregistrene, 23.06.2024



Resultatregnskap

Beløp i: NOK	Note	2022	2021
RESULTATREGNSKAP			
Kostnader			
Annen driftskostnad		187 772	294 976
Sum kostnader		187 772	294 976
Driftsresultat		-187 772	-294 976
Finansinntekter og finanskostnader			
Annen renteinntekt		928 641	443 936
Sum finansinntekter		928 641	443 936
Annen rentekostnad		64 990	31 060
Sum finanskostnader		64 990	31 060
Netto finans		863 651	412 876
Ordinært resultat før skattekostnad		675 880	117 900
Skattekostnad på resultat		148 662	25 938
Ordinært resultat etter skattekostnad		527 218	91 962
Årsresultat		527 218	91 962
Årsresultat etter minoritetsinteresser		527 218	91 962
Totalresultat		527 218	91 962
Overføringer og disponeringer			
Avsatt til annen egenkapital		527 218	91 962
Sum overføringer og disponeringer		527 218	91 962



Balanse

Beløp i: NOK	Note	2022	2021
BALANSE - EIENDELER			
Anleggsmidler			
Immaterielle eiendeler			
Finansielle anleggsmidler			
Investeringer i tilknyttet selskap		33 349 969	33 349 969
Obligasjoner og andre fordringer		45 181 000	45 403 000
Sum finansielle anleggsmidler		78 530 969	78 752 969
Sum anleggsmidler		78 530 969	78 752 969
Omløpsmidler			
Varer			
Bankinnskudd, kontanter og lignende			
Bankinnskudd, kontanter o.l.		121 730	178 758
Sum bankinnskudd, kontanter og lignende		121 730	178 758
Sum omløpsmidler		121 730	178 758
SUM EIENDELER		78 652 699	78 931 727
BALANSE - EGENKAPITAL OG GJELD			
Egenkapital			
Innskutt egenkapital			
Aksjekapital		1 385 006	22 160 089
Overkurs		5 649 857	5 649 857
Sum innskutt egenkapital		7 034 863	27 809 946
Opptjent egenkapital			
Annen egenkapital		45 940 441	45 413 223
Sum opptjent egenkapital		45 940 441	45 413 223
Sum egenkapital		52 975 303	73 223 169



Balanse

Beløp i: NOK	Note	2022	2021
Gjeld			
Langsiktig gjeld			
Annen langsiktig gjeld			
Øvrig langsiktig gjeld		25 411 073	5 571 000
Sum annen langsiktig gjeld		25 411 073	5 571 000
Sum langsiktig gjeld		25 411 073	5 571 000
Kortsiktig gjeld			
Leverandørgjeld		46 291	40 250
Betalbar skatt		148 662	25 938
Annen kortsiktig gjeld		71 370	71 370
Sum kortsiktig gjeld		266 323	137 558
Sum gjeld		25 677 396	5 708 558
SUM EGENKAPITAL OG GJELD		78 652 699	78 931 727



Brønnøysundregistrene

ÅRSREGNSKAP FOR REGNSKAPSÅRET 2022 - GENERELL INFORMASJON

Journalnummer: 2023 578960

Enheten

Organisasjonsnummer: 988 575 712
Organisasjonsform: Aksjeselskap
Foretaksnavn: KERSBERGEN INVEST AS
Forretningsadresse: Nedre Banegate 19
4014 STAVANGER

Regnskapsår

Årsregnskapets periode: 01.01.2022 - 31.12.2022

Konsern

Morselskap i konsern: Ja
Konsernregnskap lagt ved: Nei

Regnskapsregler

Regler for små foretak benyttet: Ja
Benyttet ved utarbeidelsen av
årsregnskapet til selskapet: Regnskapslovens alminnelige regler

Årsregnskapet fastsatt av kompetent organ

Bekreftet av representant for selskapet: Erga Revisjon as
Dato for fastsettelse av årsregnskapet: 25.04.2023

Revisjon

Årsregnskapet er utarbeidet av ekstern
autorisert regnskapsfører: Ja
Ekstern autorisert regnskapsfører har i
løpet av regnskapsåret bistått ved den
løpende regnskapsføringen eller utført
andre tjenester for selskapet enn å
utarbeide årsregnskapet: Ja

Grunnlag for avgivelse

År 2022: Årsregnskap er elektronisk innlevert.
År 2021: Tall er hentet fra elektronisk innlevert årsregnskap fra 2022.

Det er ikke krav til at årsregnskapet m.v. som sendes til Regnskapsregisteret er undertegnet. Kontrollen på at dette er utført ligger hos revisor/enhetens øverste organ. Sikkerheten ivaretas ved at innsender har rolle/rettighet for innsending av årsregnskapet via Altinn, og ved at det bekreftes at årsregnskapet er fastsatt av kompetent organ.

Brønnøysundregistrene, 13.07.2023

Brønnøysundregistrene
Postadresse: Postboks 900, 8910 Brønnøysund
Telefon: 75 00 75 00
E-post: firmapost@brreg.no Internett: www.brreg.no
Organisasjonsnummer: 974 760 673



Organisasjonsnr: 988 575 712
KERSBERGEN INVEST AS

RESULTATREGNSKAP

Beløp i: NOK	Note	2022	2021
RESULTATREGNSKAP			
Kostnader			
Annen driftskostnad		187 772	294 976
Sum kostnader		187 772	294 976
Driftsresultat		-187 772	-294 976
Finansinntekter og finanskostnader			
Annen renteinntekt		928 641	443 936
Sum finansinntekter		928 641	443 936
Annen rentekostnad		64 990	31 060
Sum finanskostnader		64 990	31 060
Netto finans		863 651	412 876
Ordinært resultat før skattekostnad		675 880	117 900
Skattekostnad på resultat		148 662	25 938
Ordinært resultat etter skattekostnad		527 218	91 962
Årsresultat		527 218	91 962
Årsresultat etter minoritetsinteresser		527 218	91 962
Totalresultat		527 218	91 962
Overføringer og disponeringer			
Avsatt til annen egenkapital		527 218	91 962
Sum overføringer og disponeringer		527 218	91 962



Organisasjonsnr: 988 575 712
KERSBERGEN INVEST AS

BALANSE

Beløp i: NOK Note 2022 2021

BALANSE - EIENDELER

Anleggsmidler Immaterielle eiendeler

Finansielle anleggsmidler

Investeringer i tilknyttet selskap	33 349 969	33 349 969
Obligasjoner og andre fordringer	45 181 000	45 403 000
Sum finansielle anleggsmidler	78 530 969	78 752 969
Sum anleggsmidler	78 530 969	78 752 969

Omløpsmidler Varer

Bankinnskudd, kontanter og lignende

Bankinnskudd, kontanter o. l.	121 730	178 758
Sum bankinnskudd, kontanter og lignende	121 730	178 758
Sum omløpsmidler	121 730	178 758

SUM EIENDELER 78 652 699 78 931 727

BALANSE - EGENKAPITAL OG GJELD

Egenkapital

Innskutt egenkapital

Aksjekapital	1 385 006	22 160 089
Overkurs	5 649 857	5 649 857
Sum innskutt egenkapital	7 034 863	27 809 946

Opptjent egenkapital

Annen egenkapital	45 940 441	45 413 223
Sum opptjent egenkapital	45 940 441	45 413 223

Sum egenkapital 52 975 303 73 223 169

Gjeld

Langsiktig gjeld

Annen langsiktig gjeld		
Øvrig langsiktig gjeld	25 411 073	5 571 000
Sum annen langsiktig gjeld	25 411 073	5 571 000



Sum langsiktig gjeld	25 411 073	5 571 000
Kortsiktig gjeld		
Leverandørgjeld	46 291	40 250
Betalbar skatt	148 662	25 938
Annen kortsiktig gjeld	71 370	71 370
Sum kortsiktig gjeld	266 323	137 558
Sum gjeld	25 677 396	5 708 558
SUM EGENKAPITAL OG GJELD	78 652 699	78 931 727



Organisasjonsnr: 988 575 712
KERSBERGEN INVEST AS

NOTEOPPLYSNINGER - SELSKAP - alle poster oppgitt i hele tall

Note
2

Antall årsverk i regnskapsåret
0.00

Sum Beløp

Balanseført verdi 31.12. Varige driftsmidler Immaterielle eiend.

Konsernregnskap

Morselskapet sitt navn

Forretningskontor for morselskapet

Begrunnelse for at datterselskap er utelatt fra konsolideringen

Samlet beløp - tilknyttet selskap Årets Fjorårets

Samlet beløp - foretak i samme konsern Årets Fjorårets

Samlet beløp - foretak i samme konsern Årets Fjorårets

Samlet beløp - felles kontrollert virksomhet Årets Fjorårets

Pantstillelse Beløp

Beholdning av egne aksjer Antall Pålydende Andel av aksjek.



ERGA REVISJON as



Erga Revisjon as
Org.nr. 980 024 679 – mva
Statsautoriserte revisorer

Medlem av Den norske Revisorforening

Til generalforsamlingen i Kersbergen Invest AS

Uavhengig revisors beretning

Konklusjon

Vi har revidert Kersbergen Invest AS sitt årsregnskap som viser et overskudd på kr 527 218. Årsregnskapet består av balanse per 31. desember 2022, resultatregnskap for regnskapsåret avsluttet per denne datoen og noter til årsregnskapet, herunder et sammendrag av viktige regnskapsprinsipper.

Etter vår mening

- oppfyller årsregnskapet gjeldende lovkrav, og
- gir årsregnskapet et rettviseende bilde av selskapets finansielle stilling per 31. desember 2022 og av dets resultater for regnskapsåret avsluttet per denne datoen i samsvar med regnskapslovens regler og god regnskapsskikk i Norge.

Grunnlag for konklusjonen

Vi har gjennomført revisjonen i samsvar med International Standards on Auditing (ISA-ene). Våre oppgaver og plikter i henhold til disse standardene er beskrevet nedenfor under Revisors oppgaver og plikter ved revisjonen av årsregnskapet. Vi er uavhengige av selskapet i samsvar med kravene i relevante lover og forskrifter i Norge og International Code of Ethics for Professional Accountants (inkludert internasjonale uavhengighetsstandarder) utstedt av the International Ethics Standards Board for Accountants (IESBA-reglene), og vi har overholdt våre øvrige etiske forpliktelser i samsvar med disse kravene. Innhentet revisjonsbevis er etter vår vurdering tilstrekkelig og hensiktsmessig som grunnlag for vår konklusjon.

Ledelsens ansvar for årsregnskapet

Ledelsen (styret og daglig leder) er ansvarlig for å utarbeide årsregnskapet og for at det gir et rettviseende bilde i samsvar med regnskapslovens regler og god regnskapsskikk i Norge. Ledelsen er også ansvarlig for slik intern kontroll som den finner nødvendig for å kunne utarbeide et årsregnskap som ikke inneholder vesentlig feilinformasjon, verken som følge av misligheter eller utilsiktede feil.

Ved utarbeidelsen av årsregnskapet må ledelsen ta standpunkt til selskapets evne til fortsatt drift og opplyse om forhold av betydning for fortsatt drift. Forutsetningen om fortsatt drift skal legges til grunn for årsregnskapet så lenge det ikke er sannsynlig at virksomheten vil bli avviklet.

Adresse:
Jens Zetlitzgt. 47
4008 Stavanger

Web: erga.no
Tlf: 51 51 03 70





ERGA REVISJON as



Revisors oppgaver og plikter ved revisjonen av årsregnskapet

Vårt mål er å oppnå betryggende sikkerhet for at årsregnskapet til Kersbergen Invest AS som helhet ikke inneholder vesentlig feilinformasjon, verken som følge av misligheter eller utilsiktede feil, og å avgi en revisjonsberetning som inneholder vår konklusjon. Betryggende sikkerhet er en høy grad av sikkerhet, men ingen garanti for at en revisjon utført i samsvar med ISA-ene, alltid vil avdekke vesentlig feilinformasjon som eksisterer. Feilinformasjon kan oppstå som følge av misligheter eller utilsiktede feil. Feilinformasjon er å anse som vesentlig dersom den enkeltvis eller samlet med rimelighet kan forventes å påvirke de økonomiske beslutningene som brukerne foretar, på grunnlag av årsregnskapet.

For videre beskrivelse av revisors oppgaver og plikter vises det til:
<https://revisorforeningen.no/revisjonsberetninger>

Stavanger, 25. april 2023
Erga Revisjon as

Øyvind Tjønn
Statsautorisert revisor



Kersbergen Invest AS

Resultatregnskap

	Note	2022	2021
Driftsinntekt			
Salgsinntekt		0	0
Sum driftsinntekt		0	0
Driftskostnad			
Annen driftskostnad	2	187 771	294 976
Sum driftskostnad		187 771	294 976
Driftsresultat		-187 771	-294 976
Finansinntekt og finanskostnad			
Renteinntekt	5	928 641	443 936
Rentekostnad	5	-64 990	-31 060
Netto finansposter		863 651	412 876
Ordinært resultat før skatt		675 880	117 900
Skattekostnad på ordinært resultat	4	148 662	25 938
Årsresultat		527 218	91 962
Overføringer			
Overført annen egenkapital	6	527 218	91 962
Sum overført		527 218	91 962



Kersbergen Invest AS

Balanse pr. 31.12


	Note	2022	2021
Eiendeler			
<i>Anleggsmidler</i>			
Finansielle anleggsmidler			
Investering i tilknyttet selskap	3	33 349 969	33 349 969
Andre fordringer	5	45 181 000	0
Sum finansielle anleggsmidler		78 530 969	33 349 969
Sum anleggsmidler		78 530 969	33 349 969
<i>Omløpsmidler</i>			
Fordringer			
Andre fordringer	5	0	45 403 000
Sum fordringer		0	45 403 000
Bankinnskudd		121 730	178 758
Sum omløpsmidler		121 730	45 581 758
Sum eiendeler		78 652 699	78 931 727





Kersbergen Invest AS

Balanse pr. 31.12

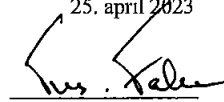
	Note	2022	2021
Egenkapital og gjeld			
<i>Egenkapital</i>			
Innskutt egenkapital			
Aksjekapital	6, 7	1 385 006	22 160 089
Overkurs	6	5 649 857	5 649 857
Sum innskutt egenkapital		7 034 863	27 809 946
Opptjent egenkapital			
Annen egenkapital	6	45 940 441	45 413 223
Sum opptjent egenkapital		45 940 441	45 413 223
Sum egenkapital		52 975 304	73 223 169
Gjeld			
Annen langsiktig gjeld			
Øvrig langsiktig gjeld	5	25 411 073	0
Sum annen langsiktig gjeld		25 411 073	0
Kortsiktig gjeld			
Leverandørgjeld		46 290	40 250
Betalbar skatt	4	148 662	25 938
Annen kortsiktig gjeld	5	71 370	5 642 370
Sum kortsiktig gjeld		266 322	5 708 558
Sum gjeld		25 677 395	5 708 558
Sum egenkapital og gjeld		78 652 699	78 931 727

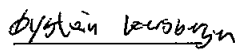

Bjørn Andersen
Styrets leder



Marian E. O. Kersbergen
Styremedlem

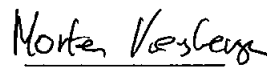

Erik Bjelland
Styremedlem


31. desember 2022
25. april 2023


Thomas Falck jr.
Styremedlem


Øystein Kersbergen
Styremedlem


Øystein Lunde Ohna
Daglig leder


Morten Kersbergen
Styremedlem


Morten Arstad Gilje
Styremedlem



Kersbergen Invest AS

Noter til regnskapet for 2022

Note 1 - Regnskapsprinsipper

Årsregnskapet er satt opp i samsvar med regnskapslovens bestemmelser og god regnskapsskikk for små foretak i Norge.

Inntekts- og kostnadsføringstidspunkt (sammenstilling)

Inntekt resultatføres som hovedregel når den er oppjent. Utgifter sammenstilles med og kostnadsføres samtidig med de inntekter utgiftene kan henføres til. Utgifter som ikke kan henføres direkte til inntekter, kostnadsføres når de påløper.

Eiendeler og gjeld

Eiendeler/gjeld som knytter seg til varekretsløpet og poster som forfaller til betaling innen ett år etter balansedagen er klassifisert som omløpsmidler/kortsiktig gjeld. Vurdering av omløpsmidler/kortsiktig gjeld skjer til laveste/høyeste verdi av anskaffelseskost og virkelig verdi. Virkelig verdi er definert som antatt fremtidig salgspris redusert med forventede salgskostnader. Andre eiendeler er klassifisert som anleggsmidler. Vurdering av anleggsmidler skjer til anskaffelseskost. Anleggsmidler som forringes avskrives. Dersom det finner sted en verdiendring som ikke er forbigående, foretas en nedskrivning av anleggsmidlet. Tilsvarende prinsipper legges normalt til grunn for gjeldsposter.

Varige driftsmidler

Varige driftsmidler føres i balansen til anskaffelseskost, fratrukket akkumulerte avskrivninger. Ordinære avskrivninger er beregnet lineært over driftsmidlenes økonomiske levetid med utgangspunkt i historisk kostpris.

Fordringer

Fordringer er oppført til pålydende med fradrag for forventede tap.

Investering i datterselskap og tilknyttet selskap

Investeringer i datterselskap og tilknyttet selskap er vurdert til anskaffelseskost. Investeringene blir nedskrevet til virkelig verdi dersom verdifallet ikke er forbigående.

Markedsbaserte aksjer og andeler

Aksjer og andeler klassifisert som omløpsmidler er balanseført til virkelig verdi pr. 31.12.

Skatt

Skattekostnaden i resultatregnskapet omfatter både periodens betalbare skatt og endring i utsatt skatt / utsatt skattefordel. Utsatt skatt / utsatt skattefordel er beregnet med 22 % på grunnlag av de midlertidige forskjeller som eksisterer mellom regnskapsmessige og skattemessige verdier, samt ligningsmessig underskudd til fremføring ved utgangen av regnskapsåret. Skatteøkende og skattereduserende midlertidige forskjeller som reverserer eller kan reversere i samme periode er utlignet og nettoført.



Kersbergen Invest AS

Note 2 Lønnskostnader, antall ansatte, godtgjørelser, lån til ansatte

Selskapet har ingen ansatte.

Note 3 Investering i tilknyttet selskap

Kersbergen Invest AS har pr. 31.12.22 eierandeler i følgende tilknyttede selskap:

	Forretnings- kontor	Eierandel/ Stemmeandel	Bokført verdi pr. 31.12.22	Egenkapital pr. 31.12.22	Resultat 2022
AS Parma	Stavanger	39 %	17 571 447	74 977 628	-6 993 469
AS Meritum	Stavanger	39 %	15 778 522	130 277 462	-14 413 994
Sum			33 349 969		

Note 4 Skatt

Årets skattekostnad fremkommer slik	2022	2021
Betalbar skatt på årets resultat	148 662	25 938
Endring utsatt skatt	0	0
Årets totale skattekostnad	148 662	25 938
Betalbar skatt fremkommer slik	2022	2021
Ordinært resultat før skattekostnad	675 880	117 900
Permanente forskjeller	-142	0
Endring midlertidige forskjeller	0	0
Grunnlag betalbar skatt	675 738	117 900
Betalbar skatt på årets resultat	148 662	25 938

Selskapet har ingen midlertidige forskjeller pr. 31.12.



Kersbergen Invest AS

Note 5 Mellomværende med nærstående parter

Fordringer	2022	2021
Langsiktige fordringer AS Meritum	28 527 000	0
Langsiktige fordringer AS Parma	16 654 000	0
Kortsiktige fordringer AS Meritum	0	29 087 000
Kortsiktige fordringer AS Parma	0	16 316 000
Sum fordringer	45 181 000	45 403 000

Gjeld	2022	2021
Langsiktig gjeld til aksjonær	25 411 073	0
Kortsiktig gjeld til aksjonær	0	5 571 000
Kortsiktig gjeld Elisabeth Kersbergen Invest AS	35 685	35 685
Kortsiktig gjeld Øystein Kersbergen Invest AS	35 685	35 685
Sum gjeld	25 482 443	5 642 370

Renter på mellomværende med nærstående parter er beregnet med en rentesats tilsvarende markedsrente.

Gjeld til aksjonær er renteberegnet med en rentesats tilsvarende skjermingsrenten.

Note 6 Egenkapital

	Aksjekapital	Overkurs	Annen egenkapital	Sum
Egenkapital pr. 01.01.22	22 160 089	5 649 857	45 413 223	73 223 169
Kapitalnedsettelse	-20 775 083			-20 775 083
Årsresultat			527 218	527 218
Egenkapital pr. 31.12.22	1 385 006	5 649 857	45 940 441	52 975 304

Note 7 Aksjekapital og aksjonærinformasjon

Aksjekapitalen i Kersbergen Invest AS pr. 31.12.22 på kr 22 160 089 består av 27 700 112 aksjer à kr 0,05. Alle aksjene har samme rettigheter. Styremedlem Morten Kersbergen eier alle aksjene.