



## ÅRSREGNSKAPET FOR REGNSKAPSÅRET 2025 - GENERELL INFORMASJON

### Enheten

Organisasjonsnummer: 918 785 981  
Organisasjonsform: Aksjeselskap  
Foretaksnavn: VINGELSGAARD INVEST AS  
Forretningsadresse: Fagervikvegen 2A  
2408 ELVERUM

### Regnskapsår

Årsregnskapets periode: 01.01.2025 - 31.12.2025

### Konsern

Morselskap i konsern: Nei

### Regnskapsregler

Regler for små foretak benyttet: Ja  
Benyttet ved utarbeidelsen av årsregnskapet til selskapet: Regnskapslovens alminnelige regler

### Årsregnskapet fastsatt av kompetent organ

Bekreftet av representant for selskapet: GEIR VINGELSGAARD  
Dato for fastsettelse av årsregnskapet: 08.04.2026

### Grunnlag for avgivelse

År 2025: Årsregnskapet er elektronisk innlevert  
År 2024: Tall er hentet fra elektronisk innlevert årsregnskap fra 2025

*Det er ikke krav til at årsregnskapet m.v. som sendes til Regnskapsregisteret er undertegnet. Kontrollen på at dette er utført ligger hos revisor/enhetens øverste organ. Sikkerheten ivaretas ved at innsender har rolle/rettighet for innsending av årsregnskapet via Altinn, og ved at det bekreftes at årsregnskapet er fastsatt av kompetent organ.*

Brønnøysundregistrene, 13.04.2026



## Resultatregnskap

| Beløp i: NOK                                  | Note | 2025           | 2024           |
|-----------------------------------------------|------|----------------|----------------|
| <b>RESULTATREGNSKAP</b>                       |      |                |                |
| <b>Kostnader</b>                              |      |                |                |
| Lønnskostnad                                  | 2    |                |                |
| Annen driftskostnad                           | 2    | 19 249         | 21 017         |
| <b>Sum kostnader</b>                          |      | <b>19 249</b>  | <b>21 017</b>  |
| <b>Driftsresultat</b>                         |      | <b>-19 249</b> | <b>-21 017</b> |
| <b>Finansinntekter og finanskostnader</b>     |      |                |                |
| Inntekt på investering i tilknyttet selskap   |      | 250 000        | 450 000        |
| Annen renteinntekt                            |      | 4              | 11             |
| Annen finansinntekt                           |      | 54             | 46             |
| <b>Sum finansinntekter</b>                    |      | <b>250 058</b> | <b>450 057</b> |
| <b>Netto finans</b>                           |      | <b>250 058</b> | <b>450 057</b> |
| <b>Resultat før skattekostnad</b>             | 3    | <b>230 810</b> | <b>429 040</b> |
| Skattekostnad på resultat                     | 3    |                |                |
| <b>Årsresultat</b>                            | 4    | <b>230 810</b> | <b>429 040</b> |
| <b>Årsresultat etter minoritetsinteresser</b> |      | <b>230 810</b> | <b>429 040</b> |
| <b>Totalresultat</b>                          |      | <b>230 810</b> | <b>429 040</b> |
| <b>Overføringer og disponeringer</b>          |      |                |                |
| Ordinært utbytte                              |      | 222 000        | 430 000        |
| Avsatt til annen egenkapital                  |      | 8 810          | -960           |
| <b>Sum overføringer og disponeringer</b>      |      | <b>230 810</b> | <b>429 040</b> |



## Balanse

| Beløp i: NOK                                   | Note | 2025           | 2024           |
|------------------------------------------------|------|----------------|----------------|
| <b>BALANSE - EIENDELER</b>                     |      |                |                |
| <b>Anleggsmidler</b>                           |      |                |                |
| <b>Immaterielle eiendeler</b>                  |      |                |                |
| Utsatt skattefordel                            | 3    |                |                |
| <b>Finansielle anleggsmidler</b>               |      |                |                |
| Investeringer i tilknyttet selskap             |      | 94 791         | 94 791         |
| <b>Sum finansielle anleggsmidler</b>           |      | <b>94 791</b>  | <b>94 791</b>  |
| <b>Sum anleggsmidler</b>                       |      | <b>94 791</b>  | <b>94 791</b>  |
| <b>Omløpsmidler</b>                            |      |                |                |
| <b>Varer</b>                                   |      |                |                |
| <b>Fordringer</b>                              |      |                |                |
| Andre kortsiktige fordringer                   |      | 250 000        | 450 000        |
| <b>Sum fordringer</b>                          |      | <b>250 000</b> | <b>450 000</b> |
| <b>Bankinnskudd, kontanter og lignende</b>     |      |                |                |
| Bankinnskudd, kontanter o.l.                   |      | 4 579          | 6 154          |
| <b>Sum bankinnskudd, kontanter og lignende</b> |      | <b>4 579</b>   | <b>6 154</b>   |
| <b>Sum omløpsmidler</b>                        |      | <b>254 579</b> | <b>456 154</b> |
| <b>SUM EIENDELER</b>                           |      | <b>349 370</b> | <b>550 945</b> |
| <b>BALANSE - EGENKAPITAL OG GJELD</b>          |      |                |                |
| <b>Egenkapital</b>                             |      |                |                |
| <b>Innskutt egenkapital</b>                    |      |                |                |
| Aksjekapital                                   | 5    | 30 000         | 30 000         |
| Beholdning av egne aksjer                      | 5    |                |                |
| Overkurs                                       |      | 24 430         | 24 430         |
| <b>Sum innskutt egenkapital</b>                |      | <b>54 430</b>  | <b>54 430</b>  |



## Balanse

| Beløp i: NOK                    | Note | 2025           | 2024           |
|---------------------------------|------|----------------|----------------|
| <b>Opptjent egenkapital</b>     |      |                |                |
| Annen egenkapital               |      | 70 940         | 62 131         |
| <b>Sum opptjent egenkapital</b> |      | <b>70 940</b>  | <b>62 131</b>  |
| <br>                            |      |                |                |
| <b>Sum egenkapital</b>          | 4    | <b>125 370</b> | <b>116 561</b> |
| <br>                            |      |                |                |
| <b>Gjeld</b>                    |      |                |                |
| <b>Langsiktig gjeld</b>         |      |                |                |
| Utsatt skatt                    | 3    |                |                |
| <b>Annen langsiktig gjeld</b>   |      |                |                |
| <br>                            |      |                |                |
| <b>Kortsiktig gjeld</b>         |      |                |                |
| Leverandørgjeld                 |      |                | 4 384          |
| Betalbar skatt                  | 3    |                |                |
| Utbytte                         |      | 222 000        | 430 000        |
| Annen kortsiktig gjeld          |      | 2 000          |                |
| <b>Sum kortsiktig gjeld</b>     |      | <b>224 000</b> | <b>434 384</b> |
| <br>                            |      |                |                |
| <b>Sum gjeld</b>                |      | <b>224 000</b> | <b>434 384</b> |
| <br>                            |      |                |                |
| <b>SUM EGENKAPITAL OG GJELD</b> |      | <b>349 370</b> | <b>550 945</b> |



## Brønnøysundregistrene

### ÅRSREGNSKAP FOR REGNSKAPSÅRET 2025 - GENERELL INFORMASJON

Journalnummer: 2026 369306

#### Virksomheten

Organisasjonsnummer: 918 785 981  
Organisasjonsform: Aksjeselskap  
Foretaksnavn: VINGELSGAARD INVEST AS  
Forretningsadresse: Fagervikvegen 2A  
2408 ELVERUM

#### Regnskapsår

Årsregnskapets periode: 01.01.2025 - 31.12.2025

#### Konsern

Morselskap i konsern: Nei

#### Regnskapsregler

Regler for små foretak benyttet: Ja  
Benyttet ved utarbeidelsen av  
årsregnskapet: Regnskapslovens alminnelige regler

#### Årsregnskapet fastsatt av kompetent organ

Bekreftet av: GEIR VINGELSGAARD  
Dato for fastsettelse av årsregnskapet: 08.04.2026

#### Revisjon

Selskapet har besluttet at årsregnskapet  
ikke skal revideres: Ja  
Årsregnskapet er utarbeidet av ekstern  
autorisert regnskapsfører: Ja  
Ekstern autorisert regnskapsfører har i  
løpet av regnskapsåret bistått ved den  
løpende regnskapsføringen eller utført  
andre tjenester for selskapet enn å  
utarbeide årsregnskapet: Ja

#### Grunnlag for avgivelse

År 2025: Årsregnskap er elektronisk innlevert.  
År 2024: Tall er hentet fra elektronisk innlevert årsregnskap fra 2025.

*Virksomheten sitt øverste organ er ansvarlig for at årsregnskapet er signert.  
Det er mulig å levere årsregnskap uten signatur fordi sikkerheten for rett  
rapportering er ivarettatt ved at innsenderen har rolle/rettighet for innsending  
i Altinn. Navnet på representanten, som bekrefter at årsregnskapet er godkjent,  
er i tillegg oppgitt.*

Brønnøysundregistrene, 09.04.2026

---

Brønnøysundregistrene  
Postadresse: Postboks 900, 8910 Brønnøysund  
Telefon: 75 00 75 00  
E-post: firmapost@brreg.no Internett: www.brreg.no  
Organisasjonsnummer: 974 760 673



Organisasjonsnr: 918 785 981  
VINGELSGAARD INVEST AS

## RESULTATREGNSKAP

| <b>Beløp i: NOK</b>                           | <b>Note</b> | <b>2025</b>    | <b>2024</b>    |
|-----------------------------------------------|-------------|----------------|----------------|
| <b>RESULTATREGNSKAP</b>                       |             |                |                |
| <b>Kostnader</b>                              |             |                |                |
| Lønnskostnad                                  | 2           |                |                |
| Annen driftskostnad                           | 2           | 19 249         | 21 017         |
| <b>Sum kostnader</b>                          |             | <b>19 249</b>  | <b>21 017</b>  |
| <b>Driftsresultat</b>                         |             | <b>-19 249</b> | <b>-21 017</b> |
| <b>Finansinntekter og finanskostnader</b>     |             |                |                |
| Inntekt på investering i tilknyttet selskap   |             | 250 000        | 450 000        |
| Annen renteinntekt                            |             | 4              | 11             |
| Annen finansinntekt                           |             | 54             | 46             |
| <b>Sum finansinntekter</b>                    |             | <b>250 058</b> | <b>450 057</b> |
| <b>Netto finans</b>                           |             | <b>250 058</b> | <b>450 057</b> |
| <b>Resultat før skattekostnad</b>             | 3           | <b>230 810</b> | <b>429 040</b> |
| Skattekostnad på resultat                     | 3           |                |                |
| <b>Årsresultat</b>                            | 4           | <b>230 810</b> | <b>429 040</b> |
| <b>Årsresultat etter minoritetsinteresser</b> |             | <b>230 810</b> | <b>429 040</b> |
| <b>Totalresultat</b>                          |             | <b>230 810</b> | <b>429 040</b> |
| <b>Overføringer og disponeringer</b>          |             |                |                |
| Ordinært utbytte                              |             | 222 000        | 430 000        |
| Avsatt til annen egenkapital                  |             | 8 810          | -960           |
| <b>Sum overføringer og disponeringer</b>      |             | <b>230 810</b> | <b>429 040</b> |



Organisasjonsnr: 918 785 981  
VINGELSGAARD INVEST AS

## BALANSE

| Beløp i: NOK                                   | Note | 2025           | 2024           |
|------------------------------------------------|------|----------------|----------------|
| <b>BALANSE - EIENDELER</b>                     |      |                |                |
| <b>Anleggsmidler</b>                           |      |                |                |
| <b>Immaterielle eiendeler</b>                  |      |                |                |
| Utsatt skattefordel                            | 3    |                |                |
| <b>Finansielle anleggsmidler</b>               |      |                |                |
| Investeringer i tilknyttet selskap             |      | 94 791         | 94 791         |
| <b>Sum finansielle anleggsmidler</b>           |      | <b>94 791</b>  | <b>94 791</b>  |
| <b>Sum anleggsmidler</b>                       |      | <b>94 791</b>  | <b>94 791</b>  |
| <b>Omløpsmidler</b>                            |      |                |                |
| <b>Varer</b>                                   |      |                |                |
| <b>Fordringer</b>                              |      |                |                |
| Andre kortsiktige fordringer                   |      | 250 000        | 450 000        |
| <b>Sum fordringer</b>                          |      | <b>250 000</b> | <b>450 000</b> |
| <b>Bankinnskudd, kontanter og lignende</b>     |      |                |                |
| Bankinnskudd, kontanter o. l.                  |      | 4 579          | 6 154          |
| <b>Sum bankinnskudd, kontanter og lignende</b> |      | <b>4 579</b>   | <b>6 154</b>   |
| <b>Sum omløpsmidler</b>                        |      | <b>254 579</b> | <b>456 154</b> |
| <b>SUM EIENDELER</b>                           |      | <b>349 370</b> | <b>550 945</b> |
| <b>BALANSE - EGENKAPITAL OG GJELD</b>          |      |                |                |
| <b>Egenkapital</b>                             |      |                |                |
| <b>Innskutt egenkapital</b>                    |      |                |                |
| Aksjekapital                                   | 5    | 30 000         | 30 000         |
| Beholdning av egne aksjer                      | 5    |                |                |
| Overkurs                                       |      | 24 430         | 24 430         |
| <b>Sum innskutt egenkapital</b>                |      | <b>54 430</b>  | <b>54 430</b>  |
| <b>Opptjent egenkapital</b>                    |      |                |                |
| Annen egenkapital                              |      | 70 940         | 62 131         |
| <b>Sum opptjent egenkapital</b>                |      | <b>70 940</b>  | <b>62 131</b>  |
| <b>Sum egenkapital</b>                         | 4    | <b>125 370</b> | <b>116 561</b> |



|                                 |   |                |                |
|---------------------------------|---|----------------|----------------|
| <b>Gjeld</b>                    |   |                |                |
| <b>Langsiktig gjeld</b>         |   |                |                |
| Utsatt skatt                    | 3 |                |                |
| <b>Annen langsiktig gjeld</b>   |   |                |                |
| <b>Kortsiktig gjeld</b>         |   |                |                |
| Leverandørgjeld                 |   |                | 4 384          |
| Betalbar skatt                  | 3 |                |                |
| Utbytte                         |   | 222 000        | 430 000        |
| Annen kortsiktig gjeld          |   | 2 000          |                |
| <b>Sum kortsiktig gjeld</b>     |   | <b>224 000</b> | <b>434 384</b> |
| <b>Sum gjeld</b>                |   | <b>224 000</b> | <b>434 384</b> |
| <b>SUM EGENKAPITAL OG GJELD</b> |   | <b>349 370</b> | <b>550 945</b> |



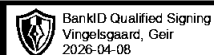
Organisasjonsnr: 918 785 981  
VINGELSGAARD INVEST AS

**NOTEOPPLYSNINGER - SELSKAP**

- alle poster oppgitt i hele tall

**Note**

Antall årsverk i regnskapsåret  
0.00



# Årsregnskap 2025 Vingelsgaard Invest AS

Resultatregnskap  
Balanse  
Noter til regnskapet



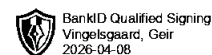
Org.nr.: 918 785 981



## RESULTATREGNSKAP

### VINGELSGAARD INVEST AS

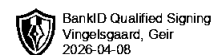
| DRIFTSINNEKTER OG DRIFTSKOSTNADER           | Note | 2025           | 2024           |
|---------------------------------------------|------|----------------|----------------|
| Annen driftskostnad                         | 2    | 19 249         | 21 017         |
| <b>Sum driftskostnader</b>                  |      | <b>19 249</b>  | <b>21 017</b>  |
| <b>Driftsresultat</b>                       |      | <b>-19 249</b> | <b>-21 017</b> |
| <b>FINANSINNEKTER OG FINANSKOSTNADER</b>    |      |                |                |
| Inntekt på investering i tilknyttet selskap |      | 250 000        | 450 000        |
| Annen renteinntekt                          |      | 4              | 11             |
| Annen finansinntekt                         |      | 54             | 46             |
| <b>Resultat av finansposter</b>             |      | <b>250 058</b> | <b>450 057</b> |
| Resultat før skattekostnad                  | 3    | 230 810        | 429 040        |
| <b>Årsresultat</b>                          | 4    | <b>230 810</b> | <b>429 040</b> |
| <b>OVERFØRINGER</b>                         |      |                |                |
| Avsatt til utbytte                          |      | 222 000        | 430 000        |
| Avsatt til annen egenkapital                |      | 8 810          | -960           |
| <b>Sum overføringer</b>                     |      | <b>230 810</b> | <b>429 040</b> |



### BALANSE

#### VINGELSGAARD INVEST AS

| EIENDELER                            | Note | 2025           | 2024           |
|--------------------------------------|------|----------------|----------------|
| <b>ANLEGGSMIDLER</b>                 |      |                |                |
| <b>FINANSIELLE ANLEGGSMIDLER</b>     |      |                |                |
| Investeringer i tilknyttet selskap   |      | 94 791         | 94 791         |
| <b>Sum finansielle anleggsmidler</b> |      | <b>94 791</b>  | <b>94 791</b>  |
| <b>Sum anleggsmidler</b>             |      | <b>94 791</b>  | <b>94 791</b>  |
| <br>                                 |      |                |                |
| <b>OMLØPSMIDLER</b>                  |      |                |                |
| <br>                                 |      |                |                |
| <b>FORDRINGER</b>                    |      |                |                |
| Andre kortsiktige fordringer         |      | 250 000        | 450 000        |
| <b>Sum fordringer</b>                |      | <b>250 000</b> | <b>450 000</b> |
| Bankinnskudd, kontanter o.l.         |      | 4 579          | 6 154          |
| <b>Sum omløpsmidler</b>              |      | <b>254 579</b> | <b>456 154</b> |
| <b>Sum eiendeler</b>                 |      | <b>349 370</b> | <b>550 945</b> |



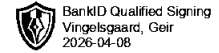
## BALANSE

### VINGELSGAARD INVEST AS

| EGENKAPITAL OG GJELD                         | Note               | 2025                     | 2024                     |
|----------------------------------------------|--------------------|--------------------------|--------------------------|
| <strong>EGENKAPITAL</strong>                 |                    |                          |                          |
| <strong>INNSKUTT EGENKAPITAL</strong>        |                    |                          |                          |
| Aksjekapital                                 | 5                  | 30 000                   | 30 000                   |
| Overkurs                                     |                    | 24 430                   | 24 430                   |
| <strong>Sum innskutt egenkapital</strong>    |                    | <strong>54 430</strong>  | <strong>54 430</strong>  |
| <strong>OPPTJENT EGENKAPITAL</strong>        |                    |                          |                          |
| Annen egenkapital                            |                    | 70 940                   | 62 131                   |
| <strong>Sum opptjent egenkapital</strong>    |                    | <strong>70 940</strong>  | <strong>62 131</strong>  |
| <strong>Sum egenkapital</strong>             | <strong>4</strong> | <strong>125 370</strong> | <strong>116 561</strong> |
| <strong>GJELD</strong>                       |                    |                          |                          |
| <strong>AVSETNING FOR FORPLIKTELSER</strong> |                    |                          |                          |
| <strong>KORTSIKTIG GJELD</strong>            |                    |                          |                          |
| Leverandørgjeld                              |                    | 0                        | 4 384                    |
| Utbytte                                      |                    | 222 000                  | 430 000                  |
| Annen kortsiktig gjeld                       |                    | 2 000                    | 0                        |
| <strong>Sum kortsiktig gjeld</strong>        |                    | <strong>224 000</strong> | <strong>434 384</strong> |
| <strong>Sum gjeld</strong>                   |                    | <strong>224 000</strong> | <strong>434 384</strong> |
| <strong>Sum egenkapital og gjeld</strong>    |                    | <strong>349 370</strong> | <strong>550 945</strong> |

Elverum, 08.04.2026  
Styret i Vingelsgaard Invest AS

GEIR VINGELSGAARD  
styreleder



## Regnskapsprinsipper

Årsregnskapet er satt opp i samsvar med regnskapsloven og NRS 8 - God regnskapsskikk for små foretak.

### SKATT

Skattekostnaden i resultatregnskapet omfatter både periodens betalbare skatt og endring i utsatt skatt. Utsatt skatt er beregnet med 22 % på grunnlag av de midlertidige forskjeller som eksisterer mellom regnskapsmessige og skattemessige verdier, samt ligningsmessig underskudd til fremføring ved utgangen av regnskapsåret. Skatteøkende og skattereduserende midlertidige forskjeller som reverserer eller kan reverseres i samme periode er utlignet og nettoført.

### KLASSIFISERING OG VURDERING AV ANLEGGSMIDLER

Finansielle anleggsmidler omfatter aksjer i tilknyttet selskap og er vurdert til anskaffelseskost.

Utbytte fra tilknyttet selskap er inntektsført samme år som det er avsatt i givers regnskap.

### KLASSIFISERING OG VURDERING AV OMLØPSMIDLER

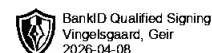
Omløpsmidler og kortsiktig gjeld omfatter normalt poster som forfaller til betaling innen ett år etter balansedagen, samt poster som knytter seg til varekretsløpet. Omløpsmidler vurderes til laveste verdi av anskaffelseskost og virkelig verdi.

### FORDRINGER

Kundefordringer og andre fordringer oppføres til pålydende etter fradrag for avsetning til forventet tap. Avsetning til tap gjøres på grunnlag av en individuell vurdering av de enkelte fordringene.

### Note 1 Virksomhetens art og lokalisering

Vingelsgaard Invest AS er et selskap der virksomheten omfatter Andre egeninvesteringsselskaper. Selskapet er lokalisert i Elverum kommune.



## Note 2 Lønnskostnader

Vingelsgaard Invest AS har ikke hatt lønns- eller personalkostnader i 2025 og det foreligger heller ingen slike forpliktelser.

## Note 3 Skatt

| <b>Årets skattekostnad</b>               | <b>2025</b>   | <b>2024</b>   |
|------------------------------------------|---------------|---------------|
| Resultatført skatt på ordinært resultat: |               |               |
| Betalbar skatt                           | 0             | 0             |
| Endring i utsatt skattefordel            | 0             | 0             |
| <b>Skattekostnad ordinært resultat</b>   | <b>0</b>      | <b>0</b>      |
| Skattepliktig inntekt:                   |               |               |
| Resultat før skatt                       | 230 810       | 429 040       |
| Permanente forskjeller                   | -236 500      | -436 500      |
| <b>Skattepliktig inntekt</b>             | <b>-5 691</b> | <b>-7 460</b> |
| Betalbar skatt i balansen:               |               |               |
| Betalbar skatt på årets resultat         | 0             | 0             |
| <b>Sum betalbar skatt i balansen</b>     | <b>0</b>      | <b>0</b>      |

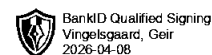
Skatteeffekten av midlertidige forskjeller og underskudd til fremføring som har gitt opphav til utsatt skatt og utsatte skattefordeler, spesifisert på typer av midlertidige forskjeller

|                                           | <b>2025</b> | <b>2024</b> | <b>Endring</b> |
|-------------------------------------------|-------------|-------------|----------------|
| Inntektsført avsatt utbytte               | 7 500       | 13 500      | 6 000          |
| Akkumulert fremførbart underskudd         | -27 627     | -21 937     | 5 691          |
| Inngår ikke i beregningen av utsatt skatt | 20 127      | 8 437       | -11 691        |
| <b>Utsatt skattefordel (22 %)</b>         | <b>0</b>    | <b>0</b>    | <b>0</b>       |

I henhold til God regnskapsskikk for små foretak balanseføres ikke utsatt skattefordel.

## Note 4 Egenkapital

|                      | <b>Aksjekapital</b> | <b>Overkurs</b> | <b>Annen Innskutt egenkapital</b> | <b>Annen egenkapital</b> | <b>Sum egenkapital</b> |
|----------------------|---------------------|-----------------|-----------------------------------|--------------------------|------------------------|
| Pr. 31.12.2024       | 30 000              | 24 430          | 0                                 | 62 131                   | 116 561                |
| Årets resultat       |                     |                 |                                   | 230 810                  | 230 810                |
| Utbytte              |                     |                 |                                   | -222 000                 | -222 000               |
| <b>Pr 31.12.2025</b> | <b>30 000</b>       | <b>24 430</b>   | <b>0</b>                          | <b>70 940</b>            | <b>125 370</b>         |



## Note 5 Aksjonærer

### AKSJEKAPITALEN I VINGELSGAARD INVEST AS PR. 31.12 BESTÅR AV:

|                 | <b>Antall</b> | <b>Pålydende</b> | <b>Bokført</b> |
|-----------------|---------------|------------------|----------------|
| Ordinære aksjer | 100           | 300,0            | 30 000         |
| <b>Sum</b>      | <b>100</b>    |                  | <b>30 000</b>  |

### EIERSTRUKTUR

De største aksjonærene i % pr. 31.12 var:

|                   | <b>Ordinære</b> | <b>Eierandel</b> | <b>Stemmeandel</b> |
|-------------------|-----------------|------------------|--------------------|
| GEIR VINGELSGAARD | 100             | 100,0            | 100,0              |

### AKSJER EIET AV MEDLEMMER I STYRET OG DAGLIG LEDER:

| <b>Navn</b>                 | <b>Verv</b> | <b>Ordinære</b> |
|-----------------------------|-------------|-----------------|
| GEIR VINGELSGAARD           | styreleder  | 100             |
| <b>Totalt antall aksjer</b> |             | <b>100</b>      |