



ÅRSREGNSKAPET FOR REGNSKAPSÅRET 2025 - GENERELL INFORMASJON

Enheten

Organisasjonsnummer: 917 565 848
Organisasjonsform: Aksjeselskap
Foretaksnavn: TYSVÆR NÆRINGSBYGG AS
Forretningsadresse: Smedasundet 40
5529 HAUGESUND

Regnskapsår

Årsregnskapets periode: 01.01.2025 - 31.12.2025

Konsern

Morselskap i konsern: Nei

Regnskapsregler

Regler for små foretak benyttet: Ja
Benyttet ved utarbeidelsen av årsregnskapet til selskapet: Regnskapslovens alminnelige regler

Årsregnskapet fastsatt av kompetent organ

Bekreftet av representant for selskapet: Peter Myklebust Opsal
Dato for fastsettelse av årsregnskapet: 17.03.2026

Grunnlag for avgivelse

År 2025: Årsregnskapet er elektronisk innlevert
År 2024: Tall er hentet fra elektronisk innlevert årsregnskap fra 2025

Det er ikke krav til at årsregnskapet m.v. som sendes til Regnskapsregisteret er undertegnet. Kontrollen på at dette er utført ligger hos revisor/enhetens øverste organ. Sikkerheten ivaretas ved at innsender har rolle/rettighet for innsending av årsregnskapet via Altinn, og ved at det bekreftes at årsregnskapet er fastsatt av kompetent organ.

Brønnøysundregistrene, 13.04.2026



Resultatregnskap

Beløp i: NOK	Note	2025	2024
RESULTATREGNSKAP			
Inntekter			
Salgsinntekt			33 000
Annen driftsinntekt		9 972 131	6 540 000
Sum inntekter		9 972 131	6 573 000
Kostnader			
Avskrivning av driftsmidler	1	1 653 919	1 422 813
Annen driftskostnad	2	174 272	440 314
Sum kostnader		1 828 191	1 863 127
Driftsresultat		8 143 940	4 709 873
Finansinntekter og finanskostnader			
Annen renteinntekt	3	84 222	65 730
Sum finansinntekter		84 222	65 730
Annen rentekostnad	3	6 238 728	3 708 828
Sum finanskostnader		6 238 728	3 708 828
Netto finans		-6 154 506	-3 643 098
Resultat før skattekostnad		1 989 434	1 066 775
Skattekostnad	4	436 425	234 538
Årsresultat		1 553 009	832 237
Årsresultat etter minoritetsinteresser		1 553 009	832 237
Totalresultat		1 553 009	832 237
Overføringer og disponeringer			
Avsatt til annen egenkapital		1 553 009	832 237
Sum overføringer og disponeringer		1 553 009	832 237



Balanse

Beløp i: NOK	Note	2025	2024
BALANSE - EIENDELER			
Anleggsmidler			
Immaterielle eiendeler			
Varige driftsmidler			
Tomter, bygninger o.a. fast eiendom	1	121 937 944	95 025 972
Sum varige driftsmidler		121 937 944	95 025 972
Sum anleggsmidler		121 937 944	95 025 972
Omløpsmidler			
Varer			
Fordringer			
Andre kortsiktige fordringer		581 698	3 390 727
Sum fordringer		581 698	3 390 727
Bankinnskudd, kontanter og lignende			
Bankinnskudd, kontanter o.l.	5	78 614	2 624 420
Sum bankinnskudd, kontanter og lignende		78 614	2 624 420
Sum omløpsmidler		660 312	6 015 147
SUM EIENDELER		122 598 256	101 041 119
BALANSE - EGENKAPITAL OG GJELD			
Egenkapital			
Innskutt egenkapital			
Aksjekapital (5.000 aksjer á kr. 2.800)		6 000 000	6 000 000
Overkurs		1 359 916	1 359 916
Sum innskutt egenkapital		7 359 916	7 359 916
Opptjent egenkapital			
Annen egenkapital		6 295 707	4 742 698



Balanse

Beløp i: NOK	Note	2025	2024
Sum opptjent egenkapital		6 295 707	4 742 698
Sum egenkapital	6, 7	13 655 622	12 102 614
Gjeld			
Langsiktig gjeld			
Utsatt skatt	4	931 423	711 335
Sum avsetninger for forpliktelser		931 423	711 335
Annen langsiktig gjeld			
Gjeld til kredittinstitusjoner	8	90 000 000	43 900 000
Øvrig langsiktig gjeld	9	16 063 408	33 312 594
Sum annen langsiktig gjeld		106 063 408	77 212 594
Sum langsiktig gjeld		106 994 831	77 923 929
Kortsiktig gjeld			
Leverandørgjeld		817 644	10 413 284
Betalbar skatt	4	216 337	251 748
Annen kortsiktig gjeld		913 822	349 544
Sum kortsiktig gjeld		1 947 802	11 014 576
Sum gjeld		108 942 633	88 938 505
SUM EGENKAPITAL OG GJELD		122 598 256	101 041 119



Brønnøysundregistrene

ÅRSREGNSKAP FOR REGNSKAPSÅRET 2025 - GENERELL INFORMASJON

Journalnummer: 2026 343137

Virksomheten

Organisasjonsnummer: 917 565 848
Organisasjonsform: Aksjeselskap
Foretaksnavn: TYSVÆR NÆRINGSBYGG AS
Forretningsadresse: Smedasundet 40
5529 HAUGESUND

Regnskapsår

Årsregnskapets periode: 01.01.2025 - 31.12.2025

Konsern

Morselskap i konsern: Nei

Regnskapsregler

Regler for små foretak benyttet: Ja
Benyttet ved utarbeidelsen av
årsregnskapet: Regnskapslovens alminnelige regler

Årsregnskapet fastsatt av kompetent organ

Bekreftet av: Peter Myklebust Opsal
Dato for fastsettelse av årsregnskapet: 17.03.2026

Grunnlag for avgivelse

År 2025: Årsregnskap er elektronisk innlevert.
År 2024: Tall er hentet fra elektronisk innlevert årsregnskap fra 2025.

Virksomheten sitt øverste organ er ansvarlig for at årsregnskapet er signert. Det er mulig å levere årsregnskap uten signatur fordi sikkerheten for rett rapportering er ivaretatt ved at innsenderen har rolle/rettighet for innsending i Altinn. Navnet på representanten, som bekrefter at årsregnskapet er godkjent, er i tillegg oppgitt.

Brønnøysundregistrene, 09.04.2026



Organisasjonsnr: 917 565 848
TYSVÆR NÆRINGSBYGG AS

RESULTATREGNSKAP

Beløp i: NOK	Note	2025	2024
RESULTATREGNSKAP			
Inntekter			
Salgsinntekt			33 000
Annen driftsinntekt		9 972 131	6 540 000
Sum inntekter		9 972 131	6 573 000
Kostnader			
Avskrivning av driftsmidler	1	1 653 919	1 422 813
Annen driftskostnad	2	174 272	440 314
Sum kostnader		1 828 191	1 863 127
Driftsresultat		8 143 940	4 709 873
Finansinntekter og finanskostnader			
Annen renteinntekt	3	84 222	65 730
Sum finansinntekter		84 222	65 730
Annen rentekostnad	3	6 238 728	3 708 828
Sum finanskostnader		6 238 728	3 708 828
Netto finans		-6 154 506	-3 643 098
Resultat før skattekostnad		1 989 434	1 066 775
Skattekostnad	4	436 425	234 538
Årsresultat		1 553 009	832 237
Årsresultat etter minoritetsinteresser		1 553 009	832 237
Totalresultat		1 553 009	832 237
Overføringer og disponeringer			
Avsatt til annen egenkapital		1 553 009	832 237
Sum overføringer og disponeringer		1 553 009	832 237



Organisasjonsnr: 917 565 848
TYSVÆR NÆRINGSBYGG AS

BALANSE

Beløp i: NOK	Note	2025	2024
--------------	------	------	------

BALANSE - EIENDELER

Anleggsmidler Immaterielle eiendeler

Varige driftsmidler

Tomter, bygninger o.a.
fast eiendom

1

121 937 944

95 025 972

Sum varige driftsmidler

121 937 944

95 025 972

Sum anleggsmidler

121 937 944

95 025 972

Omløpsmidler

Varer

Fordringer

Andre kortsiktige
fordringer

581 698

3 390 727

Sum fordringer

581 698

3 390 727

Bankinnskudd, kontanter og lignende

Bankinnskudd, kontanter o.
l.

5

78 614

2 624 420

Sum bankinnskudd,
kontanter og lignende

78 614

2 624 420

Sum omløpsmidler

660 312

6 015 147

SUM EIENDELER

122 598 256

101 041 119

BALANSE - EGENKAPITAL OG GJELD

Egenkapital

Innskutt egenkapital

Aksjekapital (5.000
aksjer á kr. 2.800)

6 000 000

6 000 000

Overkurs

1 359 916

1 359 916

Sum innskutt egenkapital

7 359 916

7 359 916

Opptjent egenkapital

Annen egenkapital

6 295 707

4 742 698

Sum opptjent egenkapital

6 295 707

4 742 698

Sum egenkapital

6, 7

13 655 622

12 102 614

Gjeld

Langsiktig gjeld



Utsatt skatt	4	931 423	711 335
Sum avsetninger for forpliktelser		931 423	711 335
Annen langsiktig gjeld			
Gjeld til			
kredittinstitusjoner	8	90 000 000	43 900 000
Øvrig langsiktig gjeld	9	16 063 408	33 312 594
Sum annen langsiktig gjeld		106 063 408	77 212 594
Sum langsiktig gjeld		106 994 831	77 923 929
Kortsiktig gjeld			
Leverandørgjeld		817 644	10 413 284
Betalbar skatt	4	216 337	251 748
Annen kortsiktig gjeld		913 822	349 544
Sum kortsiktig gjeld		1 947 802	11 014 576
Sum gjeld		108 942 633	88 938 505
SUM EGENKAPITAL OG GJELD		122 598 256	101 041 119



Organisasjonsnr: 917 565 848
TYSVÆR NÆRINGSBYGG AS

NOTEOPPLYSNINGER - SELSKAP

- alle poster oppgitt i hele tall

Note

Antall årsverk i regnskapsåret
0.00



DocuSign Envelope ID: 4FED2BF0-C301-477A-8026-5B935D60BB94

Resultatregnskap Tysvær Næringsbygg AS

<u>Driftsinntekter og driftskostnader</u>	<u>Note</u>	2025	2024
Salgsinntekt		0	33 000
Annen driftsinntekt		9 972 131	6 540 000
<i>Sum driftsinntekter</i>		9 972 131	6 573 000
Avskrivning av driftsmidler	1	1 653 919	1 422 813
Annen driftskostnad	2	174 272	440 314
<i>Sum driftskostnader</i>		1 828 191	1 863 127
<i>Driftsresultat</i>		8 143 940	4 709 873
<u>Finansinntekter og finanskostnader</u>			
Annen renteinntekt	3	84 222	65 730
Annen rentekostnad	3	6 238 728	3 708 828
<i>Resultat av finansposter</i>		-6 154 506	-3 643 098
<i>Resultat før skattekostnad</i>		1 989 434	1 066 775
Skattekostnad	4	436 425	234 538
<i>Årsresultat</i>		1 553 009	832 237
Avsatt til annen egenkapital		1 553 009	832 237
<i>Sum overføringer</i>		1 553 009	832 237



DocuSign Envelope ID: 4FED2BF0-C301-477A-8026-5B935D60BB94

Balanse

Tysvær Næringsbygg AS

<u>Eiendeler</u>	<u>Note</u>	2025	2024
<u>Varige driftsmidler</u>			
Tomter, bygninger o.a. fast eiendom	1	121 937 944	95 025 972
<i>Sum varige driftsmidler</i>		<u>121 937 944</u>	<u>95 025 972</u>
<i>Sum anleggsmidler</i>		<u>121 937 944</u>	<u>95 025 972</u>
<u>Omløpsmidler</u>			
<u>Fordringer</u>			
Andre kortsiktige fordringer		581 698	3 390 727
<i>Sum fordringer</i>		<u>581 698</u>	<u>3 390 727</u>
Bankinnskudd, kontanter o.l.	5	78 614	2 624 420
<i>Sum omløpsmidler</i>		<u>660 312</u>	<u>6 015 147</u>
<i>Sum eiendeler</i>		<u>122 598 256</u>	<u>101 041 119</u>



DocuSign Envelope ID: 4FED2BF0-C301-477A-8026-5B935D60BB94


Balanse

Tysvær Næringsbygg AS

<u>Egenkapital og gjeld</u>	<u>Note</u>	2025	2024
<u>Egenkapital</u>			
<u>Innskutt egenkapital</u>			
Aksjekapital (5.000 aksjer á kr. 2.800)		6 000 000	6 000 000
Overkurs		1 359 916	1 359 916
<i>Sum innskutt egenkapital</i>		<u>7 359 916</u>	<u>7 359 916</u>
Annen egenkapital		6 295 707	4 742 698
<i>Sum opptjent egenkapital</i>		<u>6 295 707</u>	<u>4 742 698</u>
<i>Sum egenkapital</i>	6, 7	<u>13 655 622</u>	<u>12 102 614</u>
<u>Gjeld</u>			
Utsatt skatt	4	931 423	711 335
Gjeld til kredittinstitusjoner	8	90 000 000	43 900 000
Øvrig langsiktig gjeld	9	16 063 408	33 312 594
<i>Sum annen langsiktig gjeld</i>		<u>106 063 408</u>	<u>77 212 594</u>
<u>Kortsiktig gjeld</u>			
Leverandørgjeld		817 644	10 413 284
Betalbar skatt	4	216 337	251 748
Annen kortsiktig gjeld		913 822	349 544
<i>Sum kortsiktig gjeld</i>		<u>1 947 802</u>	<u>11 014 576</u>
<i>Sum gjeld</i>		<u>108 942 633</u>	<u>88 938 505</u>
<i>Sum egenkapital og gjeld</i>		<u>122 598 256</u>	<u>101 041 119</u>

Haugesund, 10-Mar-26

Styret i Tysvær Næringsbygg AS

DocuSigned by:

FA04638ADCAB4CB
John Gilbert Helgeland
styreleder

DocuSigned by:

B8E0A1314AD4DF...
Geir Tore Henriksen
styremedlem



DocuSign Envelope ID: 4FED2BF0-C301-477A-8026-5B935D60BB94

Tysvær Næringsbygg AS

Noter til regnskapet 31.12.2025

Regnskapsprinsipper

Årsregnskapet er satt opp i samsvar med regnskapsloven og NRS 8 - God regnskapsskikk for små

Klassifisering og vurdering av balanseposter

Omløpsmidler og kortsiktig gjeld omfatter poster som forfaller til betaling innen ett år etter anskaffelsestidspunktet, samt poster som knytter seg til varekretsløpet. Øvrige poster er klassifisert som anleggsmiddel/langsiktig gjeld.

Omløpsmidler vurderes til laveste av anskaffelseskost og virkelig verdi. Kortsiktig gjeld balanseføres til nominelt beløp på opptakstidspunktet.

Anleggsmidler vurderes til anskaffelseskost, men nedskrives til virkelig verdi ved verdifall som ikke forventes å være forbigående. Langsiktig gjeld balanseføres til nominelt beløp på etableringstidspunktet.

Varige driftsmidler

Varige driftsmidler balanseføres og avskrives over driftsmidlets forventede økonomiske levetid. Direkte vedlikehold av driftsmidler kostnadsføres løpende under driftskostnader, mens påkostninger eller forbedringer tillegges driftsmidlets kostpris og avskrives i takt med driftsmidlet. Dersom gjenvinnbart beløp av driftsmiddelet er lavere enn balanseført verdi foretas nedskrivning til gjenvinnbart beløp. Gjenvinnbart beløp er det høyeste av netto salgsverdi og verdi i bruk. Verdi i bruk er nåverdien av de fremtidige kontantstrømmene som eiendelen vil generere.

Skatt

Skattekostnaden i resultatregnskapet omfatter både periodens betalbare skatt og endring i utsatt skatt. Utsatt skatt er beregnet med 22 % på grunnlag av de midlertidige forskjeller som eksisterer mellom regnskapsmessige og skattemessige verdier, samt skattemessig underskudd til fremføring ved utgangen av regnskapsåret Netto utsatt skattefordel balanseføres i den grad det er sannsynlig at denne kan bli nyttejort.

Inntektsføring

Inntekt regnskapsføres når den er opptjent, altså når krav på vederlag oppstår. Dette skjer i takt med utleieperioden. Inntektene regnskapsføres med verdien av vederlaget på transaksjonstidspunktet

Fordringer

Kundefordringer og andre fordringer oppføres til pålydende etter fradrag for avsetning til forventet tap. Avsetning til tap gjøres på grunnlag av en individuell vurdering av de enkelte fordringene.

Valuta

Alle omløpsmidler og kortsiktig gjeld i valuta er bokført til valutakurs pr. 31.12. Realisert valutagevinst og valutatap er bokført som finansielle poster.

Realisert og eventuelt urealisert valutatap er ført under finanskostnader. Valutagevinst tas til inntekt når den er realisert, og er ført under finansinntekter.



DocuSign Envelope ID: 4FED2BF0-C301-477A-8026-5B935D60BB94

1 Varige driftsmidler

	Bygninger	Tekniske installasjoner	Under tilvirkning	Tomt	Sum
Kostpris 01.01.	76 647 283	14 389 344	0	14 423 312	105 459 939
Årets tilgang	27 751 566	402 528	411 697	0	28 565 791
Anskaffelseskost 31.12.	104 398 849	14 791 872	411 697	14 423 312	134 025 730
Akk. Avskrivninger 01.01.	5 993 496	4 440 472	0	0	10 433 967
Avskrivningsgrunnlag 31.12.	98 405 353	10 351 400	411 697	14 423 312	123 591 763
Årets avskrivning	873 981	779 838	0	0	1 653 819
Bokført verdi 31.12.	97 531 372	9 571 563	411 697	14 423 312	121 937 944

Økonomisk levetid	50 år	10 år	Avskrives	Avskrives
Avskrivningsplan	Lineær	Lineær	ikke	ikke

2 Honorar

Godtgjørelse til revisor er fordelt på følgende:

	2025	2024
Revisjon	27 040	21 632

Det er ikke utbetalt lønn eller annen godtgjørelse, stillet sikkerhet eller avgitt lån til styret eller daglig

3 Finansinntekter og –kostnader

	2025	2024
Finansinntekter:		
Andre renteinntekter	84 222	65 730
Sum finansinntekter	84 222	65 730
Finanskostnader:		
Andre rentekostnader	6 238 728	3 708 828
Sum finanskostnader	6 238 728	3 708 828



DocuSign Envelope ID: 4FED2BF0-C301-477A-8026-5B935D60BB94

4 Skatt

Utsatt skatt er beregnet på grunnlag av de midlertidige forskjellene som eksisterer ved utgangen av

	31.12.2025	Endring	31.12.2024
Midlertidig forskjell eiendom	4 233 742	-1 000 403	3 233 339
Grunnlag utsatt skatt	<u>4 233 742</u>	<u>1 000 403</u>	<u>3 233 339</u>
Bokført utsatt skatt/utsatt skattefordel	<u>931 423</u>	<u>220 089</u>	<u>711 335</u>

Skattesats for utsatt skatt/skattefordel er 22 %

Nedenfor er det gitt en spesifisering over forskjellen mellom det regnskapsmessige

	2025	2024
Resultat før skattekostnad	1 989 434	1 066 775
Permanente forskjeller	-5 679	-699
Endring i midlertidige forskjeller	-1 000 403	78 231
Årets skattegrunnlag før overføring til framførbart underskudd	983 352	1 144 307
Overføring framførbart underskudd		
Årets skattegrunnlag	<u>983 352</u>	<u>1 144 307</u>

Skattekostnad:

Betalbar skatt	216 337	251 748
Utsatt skatt av midlertidige forskjeller	220 089	-17 210
Årets skattekostnad	<u>436 426</u>	<u>234 538</u>

5 Bankinnskudd

Det er ikke bundne skattetrekksmidler pr. 31.12.



DocuSign Envelope ID: 4FED2BF0-C301-477A-8026-5B935D60BB94

6 Egenkapital

Spesifikasjon av egenkapital pr. 31.12.

	Aksje kapital	Overkurs	Annen egenkapital	Sum egenkapital
Egenkapital 01.01.	6 000 000	1 359 916	4 742 698	12 102 614
Årets resultat	0	0	1 553 009	1 553 009
Egenkapital 31.12.	6 000 000	1 359 916	6 295 707	13 655 623

7 Aksjekapital

Aksjekapitalen består av

	Antall	Pålydende (NOK)	Balanseført
Ordinære aksjer	5 000	1 200	6 000 000

Oversikt over aksjonærene i selskapet pr. 31.12.

	Ordinære aksjer	Eierandel	Stemmeandel
JGH Eiendom AS	2 500	50 %	50 %
TS Industri Invest AS	2 500	50 %	50 %

8 Pantegjeld

	2025	2024
Pantesikret gjeld	90 000 000	43 900 000

Sikret i panteobjekt med bokførte verdier:

Tomter, Bygning og annen fast eiendom	121 937 944	95 025 972
---------------------------------------	-------------	------------

Ballong forfaller 26.07.2026 kr 90 000 000

Estimert restgjeld ved utgangen av 2030 er kr 75 000 000

9 Fordring/gjeld konsernselskap og aksjonærer

Lån fra aksjonærer

	2025	2024
JHG AS	16 063 408	33 312 594
	16 063 408	33 312 594



Revisorer, rådgivere & advokater

Cedra Norge AS
Smedasundet 77
55 Haugesund, Norge
Tlf: +47 322 64 100

Til generalforsamlingen i Tysvær Næringsbygg AS

Uavhengig revisors beretning

Konklusjon

Vi har revidert årsregnskapet for Tysvær Næringsbygg AS som består av balanse per 31. desember 2025, resultatregnskap for regnskapsåret avsluttet per denne datoen og noter til årsregnskapet, herunder et sammendrag av viktige regnskapsprinsipper.

Etter vår mening

- oppfyller årsregnskapet gjeldende lovkrav, og
- gir årsregnskapet et rettviseende bilde av selskapets finansielle stilling per 31. desember 2025, og av dets resultater for regnskapsåret avsluttet per denne datoen i samsvar med regnskapslovens regler og god regnskapsskikk i Norge.

Grunnlag for konklusjonen

Vi har gjennomført revisjonen i samsvar med International Standards on Auditing (ISA-ene). Våre oppgaver og plikter i henhold til disse standardene er beskrevet nedenfor under *Revisors oppgaver og plikter ved revisjonen av årsregnskapet*. Vi er uavhengige av selskapet i samsvar med kravene i relevante lover og forskrifter i Norge og International Code of Ethics for Professional Accountants (inkludert internasjonale uavhengighetsstandarder) utstedt av International Ethics Standards Board for Accountants (IESBA-reglene), og vi har overholdt våre øvrige etiske forpliktelser i samsvar med disse kravene. Innhentet revisjonsbevis er etter vår vurdering tilstrekkelig og hensiktsmessig som grunnlag for vår konklusjon.

Styrets ansvar for årsregnskapet

Styret (ledelsen) er ansvarlig for å utarbeide årsregnskapet og for at det gir et rettviseende bilde i samsvar med regnskapslovens regler og god regnskapsskikk i Norge. Ledelsen er også ansvarlig for slik internkontroll som den finner nødvendig for å kunne utarbeide et regnskap som ikke inneholder vesentlig feilinformasjon, verken som følge av misligheter eller utilsiktede feil.

Ved utarbeidelsen av årsregnskapet må ledelsen ta standpunkt til selskapets evne til fortsatt drift og opplyse om forhold av betydning for fortsatt drift. Forutsetningen om fortsatt drift skal legges til grunn for årsregnskapet så lenge det ikke er sannsynlig at virksomheten vil bli avvirket.

Revisors oppgaver og plikter ved revisjonen av årsregnskapet

Vårt mål er å oppnå betryggende sikkerhet for at årsregnskapet som helhet ikke inneholder vesentlig feilinformasjon, verken som følge av misligheter eller utilsiktede feil, og å avgi en revisjonsberetning som inneholder vår konklusjon. Betryggende sikkerhet er en høy grad av sikkerhet, men ingen garanti for at en revisjon utført i samsvar med ISA-ene, alltid vil avdekke vesentlig feilinformasjon. Feilinformasjon kan oppstå som følge av misligheter eller utilsiktede feil. Feilinformasjon er å anse som vesentlig dersom den enkeltvis eller samlet med rimelighet kan forventes å påvirke de økonomiske beslutningene som brukerne foretar på grunnlag av årsregnskapet.

For videre beskrivelse av revisors oppgaver og plikter vises det til: <https://revisorforeningen.no/revisjonsberetninger>

Haugesund, 10. mars 2026
Cedra Norge AS

Per Sølve Lier Habbestad


Statsautorisert revisor
(elektronisk signert)




 **Securely signed with Brevio**

This document is electronically signed and sealed with Brevio under **eIDAS**, valid in all EU states. Signatures comply with **eIDAS** and **PADES** standards.

The identities of the signers are listed below:

 **This document package contains:**

- The original document
- Closing page (this page)

 Electronic signatures are not visible but digitally integrated.