



ÅRSREGNSKAPET FOR REGNSKAPSÅRET 2021 - GENERELL INFORMASJON

Enheten

Organisasjonsnummer: 991 603 344
Organisasjonsform: Aksjeselskap
Foretaksnavn: VARME & BAD AS
Forretningsadresse: Gamle Forusveien 49
4031 STAVANGER

Regnskapsår

Årsregnskapets periode: 01.01.2021 - 31.12.2021

Konsern

Mørselskap i konsern: Ja
Konsernregnskap lagt ved: Ja

Regnskapsregler

Regler for små foretak benyttet: Nei
Benyttet ved utarbeidelsen av årsregnskapet til selskapet: Regnskapslovens alminnelige regler
Benyttet ved utarbeidelsen av årsregnskapet til konsernet: Regnskapslovens alminnelige regler

Årsregnskapet fastsatt av kompetent organ

Bekreftet av representant for selskapet: Øystein Kjelleesen
Dato for fastsettelse av årsregnskapet: 21.04.2022

Grunnlag for avgivelse

År 2021: Årsregnskapet er elektronisk innlevert
År 2020: Tall er hentet fra elektronisk innlevert årsregnskap fra 2021

Det er ikke krav til at årsregnskapet m.v. som sendes til Regnskapsregisteret er undertegnet. Kontrollen på at dette er utført ligger hos revisor/enhetens øverste organ. Sikkerheten ivaretas ved at innsender har rolle/rettighet for innsending av årsregnskapet via Altinn, og ved at det bekreftes at årsregnskapet er fastsatt av kompetent organ.

Brønnøysundregistrene, 26.05.2023



Resultatregnskap

Beløp i: NOK	Note	2021	2020
RESULTATREGNSKAP			
Inntekter			
Salgsinntekt	1	87 075 846	87 961 586
Sum inntekter		87 075 846	87 961 586
Kostnader			
Varekostnad		41 137 857	37 493 744
Lønnskostnad	2	25 168 651	24 443 696
Avskrivning på varige driftsmidler og immaterielle eiendeler	3,4	273 873	165 248
Annen driftskostnad	2,7	16 170 003	16 404 478
Sum kostnader		82 750 384	78 507 166
Driftsresultat		4 325 462	9 454 420
Finansinntekter og finanskostnader			
Renteinntekt fra foretak i samme konsern	8	296 265	483 027
Annen renteinntekt		58 681	83 983
Annen finansinntekt		4 562 586	615 587
Sum finansinntekter		4 917 532	1 182 597
Nedskrivning av finansielle eiendeler	6	3 077 091	3 699 605
Annen rentekostnad		67 162	84 693
Annen finanskostnad		5 450	24 138
Sum finanskostnader		3 149 703	3 808 436
Netto finans		1 767 829	-2 625 839
Ordinært resultat før skattekostnad		6 093 291	6 828 581
Skattekostnad på ordinært resultat	5	2 147 963	2 522 287
Ordinært resultat etter skattekostnad		3 945 328	4 306 294
Årsresultat		3 945 328	4 306 294
Overføringer og disponeringer			
Overføringer til/fra annen egenkapital		3 945 328	4 306 294
Sum overføringer og disponeringer		3 945 328	4 306 294



Resultatregnskap

Beløp i: NOK	Note	2021	2020
---------------------	-------------	-------------	-------------



Balanse

Beløp i: NOK	Note	2021	2020
BALANSE - EIENDELER			
Anleggsmidler			
Immaterielle eiendeler			
Konsesjoner, patenter, lisenser, varemerker og lignende rettigheter	3		
Utsatt skattefordel	5	162 638	211 944
Sum immaterielle eiendeler		162 638	211 944
Varige driftsmidler			
Driftsløsøre, inventar, verktøy, kontormaskiner og lignende	4	893 749	534 470
Sum varige driftsmidler		893 749	534 470
Finansielle anleggsmidler			
Investering i datterselskap	6	39 498 866	28 638 517
Lån til foretak i samme konsern	8	6 400 226	6 400 226
Investeringer i aksjer og andeler			30 000
Sum finansielle anleggsmidler		45 899 092	35 068 743
Sum anleggsmidler		46 955 479	35 815 157
Omløpsmidler			
Varer			
Fordringer			
Kundefordringer	8,9	32 173 607	27 111 034
Andre fordringer		4 267 752	5 889 530
Konsernfordringer	8	19 711 748	7 969 897
Sum fordringer		56 153 107	40 970 461
Bankinnskudd, kontanter og lignende			
Bankinnskudd, kontanter og lignende	10	32 089 350	36 673 859
Sum bankinnskudd, kontanter og lignende		32 089 350	36 673 859
Sum omløpsmidler		88 242 457	77 644 320
SUM EIENDELER		135 197 936	113 459 477



Balanse

Beløp i: NOK	Note	2021	2020
BALANSE - EGENKAPITAL OG GJELD			
Egenkapital			
Innskutt egenkapital			
Aksjekapital	11,12	290 000	290 000
Beholdning av egne aksjer	11,12	-33 090	-37 704
Annen innskutt egenkapital	11,12	5 582 000	5 042 000
Sum innskutt egenkapital		5 838 910	5 294 296
Opptjent egenkapital			
Annen egenkapital	12	15 864 765	11 919 437
Minoritetsinteresser	12		
Sum opptjent egenkapital		15 864 765	11 919 437
Sum egenkapital	12	21 703 675	17 213 733
Gjeld			
Langsiktig gjeld			
Utsatt skatt	5		
Annen langsiktig gjeld			
Sum annen langsiktig gjeld			0
Sum langsiktig gjeld		0	0
Kortsiktig gjeld			
Gjeld til kredittinstitusjoner	9	207 773	0
Leverandørgjeld	8	20 819 528	16 588 966
Betalbar skatt	5		
Skyldige offentlige avgifter		1 845 355	1 696 174
Kortsiktig konserngjeld	8	23 396 704	9 191 928
Annen kortsiktig gjeld	13	67 224 901	68 768 676
Sum kortsiktig gjeld		113 494 261	96 245 744
Sum gjeld		113 494 261	96 245 744
SUM EGENKAPITAL OG GJELD		135 197 936	113 459 477



Balanse

Beløp i: NOK	Note	2021	2020
---------------------	-------------	-------------	-------------



Konsernets resultatregnskap

Beløp i: NOK	Note	2021	2020
RESULTATREGNSKAP			
Inntekter			
Salgsinntekt	1	1 014 955 605	929 563 888
Sum inntekter		1 014 955 605	929 563 888
Kostnader			
Varekostnad		950 856 668	854 291 815
Lønnskostnad	2	30 431 927	36 764 392
Avskrivning på varige driftsmidler og immaterielle eiendeler	3,4	3 185 505	3 112 088
Annen driftskostnad	2,7	26 396 919	32 931 894
Sum kostnader		1 010 871 019	927 100 189
Driftsresultat		4 084 586	2 463 699
Finansinntekter og finanskostnader			
Renteinntekt fra foretak i samme konsern	8		
Annen renteinntekt		61 866	185 514
Sum finansinntekter		61 866	185 514
Nedskrivning av finansielle eiendeler	6	0	389 800
Annen rentekostnad		92 852	97 894
Annen finanskostnad		358 863	406 435
Sum finanskostnader		451 715	894 129
Netto finans		-389 849	-708 615
Ordinært resultat før skattekostnad		3 694 737	1 755 084
Skattekostnad på ordinært resultat	5	686 835	682 383
Ordinært resultat etter skattekostnad		3 007 902	1 072 701
Årsresultat		3 007 902	1 072 701
Minoritetsinteresser		-371 535	-117 000
Årsresultat etter minoritetsinteresser		3 379 437	1 189 701



Konsernets balanse

Beløp i: NOK	Note	2021	2020
BALANSE - EIENDELER			
Anleggsmidler			
Immaterielle eiendeler			
Konsesjoner, patenter, lisenser, varemerker og lignende rettigheter	3	12 431 822	12 886 457
Utsatt skattefordel	5		552 215
Sum immaterielle eiendeler		12 431 822	13 438 672
Varige driftsmidler			
Driftsløsøre, inventar, verktøy, kontormaskiner og lignende	4	942 728	696 024
Sum varige driftsmidler		942 728	696 024
Finansielle anleggsmidler			
Investering i datterselskap	6		
Lån til foretak i samme konsern	8		
Investeringer i aksjer og andeler			30 000
Andre fordringer			185 500
Sum finansielle anleggsmidler			215 500
Sum anleggsmidler		13 374 550	14 350 196
Omløpsmidler			
Varer			
Fordringer			
Kundefordringer	8,9	148 897 329	132 075 282
Andre fordringer		4 868 694	6 741 349
Konsernfordringer	8		
Sum fordringer		153 766 023	138 816 631
Bankinnskudd, kontanter og lignende			
Bankinnskudd, kontanter og lignende	10	84 515 875	77 480 151
Sum bankinnskudd, kontanter og lignende		84 515 875	77 480 151
Sum omløpsmidler		238 281 898	216 296 782



Konsernets balanse

Beløp i: NOK	Note	2021	2020
SUM EIENDELER		251 656 448	230 646 978

BALANSE - EGENKAPITAL OG GJELD

Egenkapital

Innskutt egenkapital

Aksjekapital	11,12	290 000	290 000
Beholdning av egne aksjer	11,12	-33 090	-37 704
Annen innskutt egenkapital	11,12	5 582 000	5 042 000
Sum innskutt egenkapital		5 838 910	5 294 296

Opptjent egenkapital

Annen egenkapital	12	12 583 878	9 204 439
Minoritetsinteresser	12	798 219	1 169 755
Sum opptjent egenkapital		13 382 097	10 374 194

Sum egenkapital	12	19 221 007	15 668 490
------------------------	----	-------------------	-------------------

Gjeld

Langsiktig gjeld

Utsatt skatt	5	57 620	0
Sum avsetninger for forpliktelser		57 620	0

Annen langsiktig gjeld

Sum langsiktig gjeld		57 620	0
-----------------------------	--	---------------	----------

Kortsiktig gjeld

Gjeld til kredittinstitusjoner	9	207 772	
Leverandørgjeld	8	162 266 028	136 869 747
Betalbar skatt	5	77 000	738 838
Skyldige offentlige avgifter		2 218 436	3 178 587
Kortsiktig konserngjeld	8		
Annen kortsiktig gjeld	13	67 608 585	74 191 316
Sum kortsiktig gjeld		232 377 821	214 978 488

Sum gjeld		232 435 441	214 978 488
------------------	--	--------------------	--------------------



Konsernets balanse

Beløp i: NOK	Note	2021	2020
SUM EGENKAPITAL OG GJELD		251 656 448	230 646 978



ÅRSBERETNING 2021

Virksomhetens art og hvor den drives fra

Konsernet består av morselskapet Varme & Bad AS og datterselskapene VB Handel AS, VB Tekniske AS, B Smart AS, Varme & Bad Bedrift AS og VB Holding AS.

Varme & Bad AS (VB) er en landsdekkende rørleggerkjede som rådgir, installerer, drifter og vedlikeholder alt innen rørinfrastruktur for privat og proffmarkedet. VB er medlemseid og drives av VB Ressurssenter som har som primær oppgave å sikre økt lønnsomhet og konkurransekraft for medlemsbedriftene.

VB Ressurssenter er lokalisert i Stavanger hvor de fleste ansatte har sitt kontorsted. Selskapet har også ansatte med arbeidssted i Asker og Bergen i tillegg til at de regionsansvarlige har kontorsted/hjemmekontor i hver sin region. Varme & Bad AS har 5 regionsansvarlige.

Omsetning, utvikling, resultat og markedsutsikter.

Selskapet har en omsetning på kr 87,1 mill. i 2021. Resultatet i 2021 er på kr 6,1 mill. før skatt, og pr. 31.12.21 er egenkapitalen på kr 21,7 mill.

Konsernets omsetning ble i 2021 kr 1.015,0 mill. Konsernets årsresultat for 2021 ble 3,0 mill. Konsernets egenkapital hadde en oppgang i 2021 og var ved utgangen av året på 19,2 mill.

VB er en innovativ kjede som satser betydelige midler på utvikling. Dextro i B Smart og LiSA i VB Handel er eksempler på større utviklingsprosjekter.

Styret forventer overskudd for selskapet og konsernet i 2022. Styret mener at årsregnskapet og balansen gir et rettvisende bilde av selskapets og konsernets eiendeler og gjeld, finansielle stilling og resultat.

Kontantstrømoppstillingen viser at både morselskapet og konsernet hadde positiv kontantstrøm fra operasjonelle aktiviteter i 2021, og negativ kontantstrøm fra investeringsaktiviteter. Morselskapet hadde negativ kontantstrøm fra finansieringsaktiviteter og konsernet hadde positiv kontantstrøm i 2021.

2021 har som 2020 vært preget av Covid-19 og kurs, samlinger og kulturbyggende aktiviteter har blitt avlyst. Det har medført et lavere kostnadsnivå i morselskapet enn tidligere år. Inntektssiden er redusert for morselskapet og konsernet har økt omsetning. Kjedenes medlemmer har i 2021 økt omsetningen. Det medfører høyere inntekter for konsernet.

Datterselskapet VB Tekniske AS skal avvikles i løpet av 2022.

**Bærekraft**

VB har stort fokus på bærekraft og har valgt ut seks av FN's bærekraftsmål, der vi mener VB som rørleggerkjede kan påvirke utviklingen positivt. Det er nr. 4 God utdanning, nr. 5 Likestilling mellom kjønnene, nr. 6 Rent vann og gode sanitærforhold, nr. 7 Ren energi til alle, nr. 12 Ansvarlig forbruk og produksjon og nr. 17 Samarbeid for å nå målene.

VB integrerer bærekraftmålene som en del av vår virksomhet ved å etablere en kultur hvor inkludering, redusert klimapåvirkning og mer effektiv bruk av fornybare ressurser er høyt prioritert.

Forskning og utvikling

Datterselskapet B Smart AS leverer kvalitetssystemet Dextro som er egenutviklet. Det er aktivert utviklingskostnader i B Smart for videreutvikling av systemet i 2021.

Risiko

Konsernets finansielle risiko er lav. Konsernet er lite eksponert for endringer i valutakurser og er heller ikke eksponert mot endringer i rentenivået, da selskapet i det alt vesentlige er egenkapitalfinansiert og ikke har gjeld til kredittinstitusjoner.

For å redusere kredittrisikoen knyttet til gjennomfaktureringsløsningen LiSA har datterselskapet VB Handel AS tegnet kredittforsikring. Styret har etablert en egen kredittkomite som har i oppgave å minimere tapsrisiko for VB Handel AS. Morselskapet har tradisjonelt hatt lite tap på krav og således vurderes kredittrisikoen i mor som begrenset.

Likviditetsrisikoen anses som minimal, da selskapet utbetaler bonus til medlemmene etterskuddsvis. Konsernets likviditet er god.

Styreansvarsforsikring

Det er tegnet forsikring for styreansvar som gjelder for styre-/varamedlem og daglig leder. Forsikringen dekker erstatningsansvar for skade på tredjemanns person -ting eller formueskade.

Fortsatt drift

Styret og daglig leder bekrefter at forutsetningen om fortsatt drift er lagt til grunn ved avleggelsen av årsregnskapet. Morselskapet og konsernet har god utvikling og tilfredsstillende egenkapital og har alle forutsetninger for å kunne videreføre en positiv utvikling. Konsekvenser i forbindelse med koronautbruddet skaper usikkerhet både når det gjelder forventet inntekt og kostnader også i 2022, men i mindre grad enn i 2021. Det er også usikkert om kjøpekraften i Norge kan bli påvirket av ytre omstendigheter.

**Arbeidsmiljø**

VB har et etablert system for arbeid med helse-, miljø og sikkerhet (HMS). Det systematiske HMS-arbeidet er en integrert del av VB sitt styringssystem og er beskrevet i selskapets administrasjonshåndbok.

Ved årets utgang hadde selskapet 21 ansatte. I tillegg leies inn eksterne tjenester ved behov. VB Ressurscenter hadde et mål om en sykefraværsprosent på 3 % i 2021. Resultatet for 2021 ble en sykefraværsprosent på 4,69 % mot 6,76 % i 2020. Langtidssykemeldte i 2021 utgjorde 3,56 %, mens antall korttidsfravær kun var 0,19 %. VB Ressurscenter har hatt en positiv utvikling i forhold til reduksjon av langtidssykefravær, men en negativ utvikling i forhold til reduksjon av korttidsfravær. Målet om 3 % totalt sykefravær ble ikke oppnådd i 2021. Avviket kan forklares med sykefravær som ikke er jobberelatert. Vi vil fortsette å arbeide mot et mål om 3 % totalt sykefravær i 2022.

Den generelle trivsel på arbeidsplassen er god, og det har ikke vært skader eller ulykker.

Miljørapport

Selskapets virksomhet medfører ingen forurensing av det ytre miljø i strid med lover og forskrifter.

VB er Miljøfyrtårnsertifisert bedrift og arbeider for å øke miljøeffektiviteten i alle ledd i hele verdikjeden. Helt fra produsent og grossist, gjennom rørleggerbedrift og ut til sluttkunde på bedrifts- eller privatmarkedet. Vi skal være bevisste vårt ressursforbruk, og arbeide for å redusere utslipp og avfall i hele verdikjeden. Den største miljøutfordringen i vår bransje i dag er relatert til forbruk av miljøriktig VVS-materiell, samt energiforbruk.

Vårt mål for miljøpolitikken er å bidra til en bærekraftig utvikling ved å fokusere på miljøriktige produkter, redusere CO2 utslipp og fremme energibesparende tiltak for både VB Ressurscenter og medlemsbedriftene i kjeden.

Likestilling


Selskapet arbeider for å sikre likebehandling av ansatte i samsvar med lov om likestilling mellom kjønnene. VB jobber aktivt for å få kvinner inn i bransjen, og er med i Ingeborg-nettverket. Ingeborg er et nettverk som vil samle og bidra til at kvinnene som jobber i rørbransjen utvikler seg til å bære alle roller i bransjen. For å lykkes med det må flere kvinner blant annet velge å bli rørlegger. Målet er å motivere de som bestemmer i rørbransjen (i all hovedsak menn) til å se alle mulighetene det gir bransjen om vi også har fokus på å rekruttere kvinner inn i alle slags roller i bransjen.


Av selskapets ansatte er 10 kvinner hvorav 4 er med i ledelsen. Styret har 8 medlemmer og 2 varamedlemmer, hvorav 2 er kvinner.





Stavanger, den 16. mars 2022



Anders Almestad
Styreleder


Bjørn Svendby Fredriksen


Steinar Aasland



Tone Bjørnov


Håvard Larsen


Jan Yngve Mathisen


Ben Gaute Sunde


Baard Aas


Øystein Kjellsen
Daglig leder



BDO AS
Luramyrveien 40
Postboks 1107
4391 Sandnes

Uavhengig revisors beretning

Til generalforsamlingen i Varme & Bad AS

Konklusjon

Vi har revidert Varme & Bad AS sitt årsregnskap.

Årsregnskapet består av:

- Selskapsregnskapet, som består av balanse per 31. desember 2021, resultatregnskap og kontantstrømoppstilling for regnskapsåret avsluttet per denne datoen og noter, herunder et sammendrag av viktige regnskapsprinsipper, og
- Konsernregnskapet, som består av balanse per 31. desember 2021, resultatregnskap og kontantstrømoppstilling for regnskapsåret avsluttet per denne datoen og noter, herunder et sammendrag av viktige regnskapsprinsipper.

Etter vår mening:

- Oppfyller årsregnskapet gjeldende lovkrav
- Gir selskapsregnskapet et rettviseende bilde av selskapets finansielle stilling per 31. desember 2021 og av dets resultater og kontantstrømmer for regnskapsåret som ble avsluttet per denne datoen i samsvar med regnskapslovens regler og god regnskapsskikk i Norge, og
- Gir konsernregnskapet et rettviseende bilde av konsernets finansielle stilling per 31. desember 2021 og av dets resultater og kontantstrømmer for regnskapsåret som ble avsluttet per denne datoen i samsvar med regnskapslovens regler og god regnskapsskikk i Norge.

Grunnlag for konklusjonen

Vi har gjennomført revisjonen i samsvar med de internasjonale revisjonsstandardene International Standards on Auditing (ISA-ene). Våre oppgaver og plikter i henhold til disse standardene er beskrevet nedenfor under Revisors oppgaver og plikter ved revisjonen av årsregnskapet. Vi er uavhengige av selskapet og konsernet slik det kreves i lov, forskrift og International Code of Ethics for Professional Accountants (inkludert internasjonale uavhengighetsstandarder) utstedt av the International Ethics Standards Board for Accountants (IESBA-reglene), og vi har overholdt våre øvrige etiske forpliktelser i samsvar med disse kravene. Innhentet revisjonsbevis er etter vår vurdering tilstrekkelig og hensiktsmessig som grunnlag for vår konklusjon.

Annen informasjon

Styret og daglig leder (ledelsen) er ansvarlig for annen informasjon. Annen informasjon består av årsberetningen. Vår konklusjon om årsregnskapet ovenfor dekker ikke annen informasjon.

I forbindelse med revisjonen av årsregnskapet er det vår oppgave å lese annen informasjon. Formålet er å vurdere hvorvidt det foreligger vesentlig inkonsistens mellom annen informasjon og årsregnskapet og den kunnskap vi har opparbeidet oss under revisjonen av årsregnskapet, eller hvorvidt informasjon i annen informasjon ellers fremstår som vesentlig feil.



Vi har plikt til å rapportere dersom annen informasjon fremstår som vesentlig feil. Vi har ingenting å rapportere i så henseende.

Konklusjon om årsberetningen

Basert på kunnskapen vi har opparbeidet oss i revisjonen, mener vi at årsberetningen

- er konsistent med årsregnskapet og
- inneholder de opplysninger som skal gis i henhold til gjeldende lovkrav.

Styret og daglig leders ansvar for årsregnskapet

Styret og daglig leder (ledelsen) er ansvarlig for å utarbeide årsregnskapet og for at det gir et rettviseende bilde i samsvar med regnskapslovens regler og god regnskapsskikk i Norge. Ledelsen er også ansvarlig for slik intern kontroll som den finner nødvendig for å kunne utarbeide et årsregnskap som ikke inneholder vesentlig feilinformasjon, verken som følge av misligheter eller utilsiktede feil.

Ved utarbeidelsen av årsregnskapet må ledelsen ta standpunkt til selskapets og konsernets evne til fortsatt drift og opplyse om forhold av betydning for fortsatt drift. Forutsetningen om fortsatt drift skal legges til grunn for årsregnskapet så lenge det ikke er sannsynlig at virksomheten vil bli avvirket.

Revisors oppgaver og plikter ved revisjonen av årsregnskapet

Vårt mål er å oppnå betryggende sikkerhet for at årsregnskapet som helhet ikke inneholder vesentlig feilinformasjon, verken som følge av misligheter eller utilsiktede feil, og å avgi en revisjonsberetning som inneholder vår konklusjon. Betryggende sikkerhet er en høy grad av sikkerhet, men ingen garanti for at en revisjon utført i samsvar med lov, forskrift og god revisjonsskikk i Norge, herunder ISA-ene, alltid vil avdekke vesentlig feilinformasjon som eksisterer. Feilinformasjon kan oppstå som følge av misligheter eller utilsiktede feil. Feilinformasjon blir vurdert som vesentlig dersom den enkeltvis eller samlet med rimelighet kan forventes å påvirke økonomiske beslutninger som brukerne foretar basert på årsregnskapet.

For videre beskrivelse av revisors oppgaver og plikter vises det til:
<https://revisorforeningen.no/revisjonsberetninger>

BDO AS

Asbjørn Wathne
statsautorisert revisor
(elektronisk signert)



PENNEO

Signaturene i dette dokumentet er juridisk bindende. Dokument signert med "Penneo"™ - sikker digital signatur.
De signerende parter sin identitet er registrert, og er listet nedenfor.

"Med min signatur bekrefter jeg alle datoer og innholdet i dette dokument."

Asbjørn Wathne

Partner

På vegne av: BDO AS

Serienummer: 9578-5997-4-586783

IP: 188.95.xxx.xxx

2022-03-16 14:44:14 UTC



Penneo Dokumentnøkkel: OG:UX-F50L-PIWFS-5E2XQ-HIBNN-D0DB7

Dokumentet er signert digitalt, med **Penneo.com**. Alle digitale signatur-data i dokumentet er sikret og validert av den datamaskin-utregnede hash-verdien av det opprinnelige dokument. Dokumentet er låst og tids-stemplet med et sertifikat fra en betrodd tredjepart. All kryptografisk bevis er integrert i denne PDF, for fremtidig validering (hvis nødvendig).

Hvordan bekrefter at dette dokumentet er originalen?

Dokumentet er beskyttet av ett Adobe CDS sertifikat. Når du åpner dokumentet i

Adobe Reader, skal du kunne se at dokumentet er sertifisert av **Penneo e-signature service <penneo@penneo.com>**. Dette garanterer at innholdet i dokumentet ikke har blitt endret.

Det er lett å kontrollere de kryptografiske beviser som er lokalisert inne i dokumentet, med Penneo validator - <https://penneo.com/validate>



Konsernregnskap 2021

Varme & Bad

Varme & Bad



Resultatregnskap

Varme & Bad

Morselskap			Konsern	
2020	2021	Note	2021	2020
		Driftsinntekter og driftskostnader		
87 961 586	87 075 846	Salgsinntekt 1	1 014 955 605	929 563 888
<u>87 961 586</u>	<u>87 075 846</u>	Sum driftsinntekter	<u>1 014 955 605</u>	<u>929 563 888</u>
37 493 744	41 137 857	Varekostnad	950 856 668	854 291 815
24 443 696	25 168 651	Lønnskostnad 2	30 431 927	36 764 392
165 248	273 873	Avskrivning av driftsmidler 3,4	3 185 505	3 112 088
16 404 478	16 170 003	Annen driftskostnad 2,7	26 396 919	32 931 894
<u>78 507 166</u>	<u>82 750 384</u>	Sum driftskostnader	<u>1 010 871 019</u>	<u>927 100 189</u>
<u>9 454 420</u>	<u>4 325 462</u>	Driftsresultat	<u>4 084 586</u>	<u>2 463 699</u>
		Finansinntekter og finanskostnader		
483 027	296 265	Renteinntekt fra foretak i samme konsern 8	0	0
83 983	58 681	Annen renteinntekt	61 866	185 514
615 587	4 562 586	Annen finansinntekt	0	0
3 699 605	3 077 091	Nedskrivning av andre finansielle anleggsmidler 6	0	389 800
84 693	67 161	Annen rentekostnad	92 852	97 894
24 138	5 450	Annen finanskostnad	358 863	406 435
<u>-2 625 839</u>	<u>1 767 830</u>	Resultat av finansposter	<u>-389 849</u>	<u>-708 615</u>
6 828 581	6 093 292	Ordinært resultat før skattekostnad	3 694 737	1 755 084
2 522 287	2 147 963	Skattekostnad på ordinært resultat 5	686 835	682 383
<u>4 306 294</u>	<u>3 945 328</u>	Årsresultat	<u>3 007 902</u>	<u>1 072 701</u>
		Minoritetens andel	-371 535	-117 000
		Majoritetens andel	3 379 437	1 189 701
		Overføringer		
4 306 294	3 945 328	Overført til annen egenkapital		
<u>4 306 294</u>	<u>3 945 328</u>	Sum overføringer		

Varme & Bad



Balanse Varme & Bad

Morselskap		EIEDELER		Note	Konsern	
2020	2021				2021	2020
		Anleggsmidler				
		Immaterielle eiendeler				
0	0	Konsesjoner, patenter o.l.		3	12 431 822	12 886 457
211 944	162 638	Utsatt skattefordel		5	0	552 215
<u>211 944</u>	<u>162 638</u>	Sum immaterielle eiendeler			<u>12 431 822</u>	<u>13 438 672</u>
		Varige driftsmidler				
534 470	893 749	Driftsløsøre, inventar o.a.		4	942 728	696 024
<u>534 470</u>	<u>893 749</u>	Sum varige driftsmidler			<u>942 728</u>	<u>696 024</u>
		Finansielle anleggsmidler				
28 638 517	39 498 866	Investeringer i datterselskap		6	0	0
6 400 226	6 400 226	Lån til foretak i samme konsern		8	0	0
30 000	0	Investeringer i aksjer og andeler			0	30 000
0	0	Andre langsiktige fordringer			0	185 500
<u>35 068 743</u>	<u>45 899 092</u>	Sum finansielle anleggsmidler			<u>0</u>	<u>215 500</u>
<u>35 815 157</u>	<u>46 955 479</u>	Sum anleggsmidler			<u>13 374 550</u>	<u>14 350 196</u>
		Omløpsmidler				
		Fordringer				
27 111 034	32 173 607	Kundefordringer		8,9	148 897 329	132 075 282
5 889 530	4 267 752	Andre kortsiktige fordringer			4 868 694	6 741 349
7 969 897	19 711 748	Konsernfordringer		8	0	0
<u>40 970 461</u>	<u>56 153 107</u>	Sum fordringer			<u>153 766 023</u>	<u>138 816 631</u>
36 673 861	32 089 350	Bankinnskudd, kontanter o.l.		10	84 515 875	77 480 151
<u>77 644 322</u>	<u>88 242 457</u>	Sum omløpsmidler			<u>238 281 898</u>	<u>216 296 782</u>
<u>113 459 479</u>	<u>135 197 936</u>	Sum eiendeler			<u>251 656 448</u>	<u>230 646 978</u>

Varme & Bad



Balanse Varme & Bad

Morselskap		EGENKAPITAL OG GJELD		Note	Konsern	
2020	2021				2021	2020
Egenkapital						
Innskutt egenkapital						
290 000	290 000	Aksjekapital		11,12	290 000	290 000
-37 704	-33 090	Egne aksjer		11,12	-33 090	-37 704
5 042 000	5 582 000	Annen innskutt egenkapital		11,12	5 582 000	5 042 000
<u>5 294 296</u>	<u>5 838 910</u>	Sum innskutt egenkapital			<u>5 838 910</u>	<u>5 294 296</u>
Opptjent egenkapital						
11 919 437	15 864 765	Annen egenkapital		12	12 583 878	9 204 439
<u>11 919 437</u>	<u>15 864 765</u>	Sum opptjent egenkapital			<u>12 583 878</u>	<u>9 204 439</u>
Minoritetens egenkapital						
				12	798 219	1 169 755
<u>17 213 733</u>	<u>21 703 675</u>	Sum egenkapital		12	<u>19 221 007</u>	<u>15 668 490</u>
Gjeld						
Avsetning for forpliktelser						
0	0	Utsatt skatt		5	57 620	0
<u>0</u>	<u>0</u>	Sum avsetning for forpliktelser			<u>57 620</u>	<u>0</u>
Kortsiktig gjeld						
0	207 772	Gjeld til kredittinstitusjoner		9	207 772	0
16 588 966	20 819 528	Leverandørgjeld		8	162 266 028	136 869 747
0	0	Betalbar skatt		5	77 000	738 838
1 696 174	1 845 355	Skyldig offentlige avgifter			2 218 436	3 178 587
9 191 928	23 396 704	Kortsiktig konserngjeld		8	0	0
68 768 676	67 224 901	Annen kortsiktig gjeld		13	67 608 585	74 191 311
<u>96 245 744</u>	<u>113 494 260</u>	Sum kortsiktig gjeld			<u>232 377 821</u>	<u>214 978 483</u>
<u>96 245 744</u>	<u>113 494 260</u>	Sum gjeld			<u>232 435 441</u>	<u>214 978 483</u>
<u>113 459 479</u>	<u>135 197 936</u>	Sum egenkapital og gjeld			<u>251 656 448</u>	<u>230 646 978</u>

Stavanger, 16. mars 2022

Anders Almestad
Styrets lederHåvard Larsen
StyremedlemBaard Aas
StyremedlemTone Bjørnby
StyremedlemØystein Kjellisen
Daglig lederSteinar Aksland
StyremedlemBen Gaute Sunde
StyremedlemBjørn Svendby Fredriksen
StyremedlemJan Inge Mathisen
Styremedlem

Varme & Bad



Noter til regnskapet 2021

Varme & Bad

Varme & Bad



Noter til regnskapet 2021

Varme & Bad

Regnskapsprinsipper

Varme & Bad AS er et aksjeselskap registrert i Norge. Selskapets hovedkontor er lokalisert i Stavanger kommune. Årsregnskapet er satt opp i samsvar med norsk regnskapslov og utarbeidet etter norske regnskapsstandarder. Forutsetningen om fortsatt drift er lagt til grunn ved utarbeidelsen.

Bruk av estimater

Ledelsen har brukt estimater og forutsetninger som har påvirket resultatregnskapet og verdsettelsen av eiendeler og gjeld, samt usikre eiendeler og forpliktelser på balansedagen under utarbeidelsen av årsregnskapet i henhold til god regnskapskikk.

Salgsinntekter

Inntekter ved salg av varer og tjenester vurderes til virkelig verdi av vederlaget, netto etter fradrag for merverdiavgift, returer, rabatter og andre avslag.

Salg av varer inntektsføres når risiko og kontroll i all hovedsak er overført kjøperen. Med risiko menes eiendelens gevinst og tapspotensial mens kontroll defineres som beslutnings- og råderett.

Bonus inntektsføres i samme periode som bonusberettiget varekjøp blir gjennomført. Bonus fra grossister presenteres netto i både selskaps- og konsernregnskapet, dvs. bonus mottatt fra grossister nettoføres mot bonus som deles videre ut til kjedens medlemmer.

Salg av tjenester inntektsføres etter hvert som de er levert. Leieinntekter inntektsføres lineært over leieperioden.

Immaterielle eiendeler

Utgifter til utvikling balanseføres i den grad det kan identifiseres en fremtidig økonomisk fordel knyttet til utvikling av en identifiserbar immateriell eiendel og utgiftene kan måles pålitelig. I motsatt fall kostnadsføres slike utgifter løpende.

Egenutviklet software behandles om en immateriell eiendel med begrenset økonomisk levetid. Avskrivninger fordeles lineært over eiendelens forventede levetid. Det foretas årlig nedskrivningstest for å teste mot virkelig verdi, og dersom virkelig verdi er lavere enn bokført verdi, utløser dette en nedskrivning av eiendelen.

Varige driftsmidler

Varige driftsmidler balanseføres og avskrives over driftsmiddelets forventede levetid. Direkte vedlikehold av driftsmidler kostnadsføres løpende under driftskostnader, mens påkostninger eller forbedringer tillegges driftsmiddelets kostpris og avskrives i takt med driftsmidlet.

Dersom gjenvinnbart beløp av driftsmidlet er lavere enn balanseført verdi, foretas nedskrivning til gjenvinnbart beløp. Gjenvinnbart beløp er det høyeste av netto salgsverdi og verdi i bruk. Verdi i bruk er nåverdien av de fremtidige kontantstrømmer som eiendelen vil generere.

Aksjer og andeler i datterselskap og andre selskap

Aksjer i datterselskap og andre selskap vurderes etter kostmetoden i selskapsregnskapet. Investeringen er vurdert til anskaffelseskost for aksjene med mindre nedskrivning har vært nødvendig. Det blir foretatt nedskrivning til virkelig verdi når verdifall skyldes årsaker som ikke kan antas å være forbigående og det må anses nødvendig etter god regnskapskikk. Nedskrivninger blir reversert når grunnlaget for nedskrivning ikke lenger er tilstede. Utbytte, konsernbidrag og andre utdelinger er inntektsført i samme år som det er avsatt i datterselskapet. Overstiger utbytte/konsernbidrag andel av tilbakeholdt resultat etter kjøpet, representerer den overskytende tilbakebetalingen av investert kapital, og utdelingene er fratrukket investeringsverdi i balansen i morselskapet.

Fordringer

Kundefordringer og andre fordringer oppføres til pålydende etter fradrag for avsetning til forventet tap. Avsetning til tap gjøres på grunnlag av en individuell vurdering av de enkelte fordringene. I tillegg gjøres det for øvrige kundefordringer en uspesifisert avsetning for å dekke antatt tap.

Pensjoner

Ved innskuddsplaner betaler selskapet innskudd til et forsikringselskap. Selskapet har ingen ytterligere betalingsforpliktelse etter at innskuddene er betalt. Innskuddene regnskapsføres som lønnskostnad. Eventuelle forskuddsbetalte innskudd balanseføres som eiendel (pensjonmidler) i den grad innskuddet kan refunderes eller redusere fremtidige innbetalinger.

Leasing/leieavtaler

Leieavtaler hvor det vesentligste av risikoen er på kontraktspartnern, blir klassifisert som operasjonelle leieavtaler. Leiebetalinger er klassifisert som en driftskostnad og eventuell forskuddsleie er fordelt lineært over avtaleperioden.

Garantier og etterarbeid

Forpliktelser knyttet til garantiarbeid for avsluttede prosjekter/salg vurderes til estimert kostnad for slikt arbeid.

Varme & Bad



Noter til regnskapet 2021 Varme & Bad

Regnskapsprinsipper

Skatt

Skattekostnaden i resultatregnskapet omfatter både periodens betalbare skatt og endring i utsatt skatt. Utsatt skatt beregnes på grunnlag av de midlertidige forskjeller som eksisterer mellom regnskapsmessige og skattemessige verdier, samt eventuelt ligningsmessig underskudd til fremføring ved utgangen av regnskapsåret. Skatteøkende og skattereduserende midlertidige forskjeller som reverserer eller kan reversere i samme periode er utlignet og nettoført.

Oppføring av utsatt skattefordel på netto skattereduserende forskjeller som ikke er utlignet og underskudd til fremføring, er begrunnet med antatt fremtidig inntjening.

Skatt på avgitt konsernbidrag som er ført som økt kostpris på aksjer i andre selskaper, og skatt på mottatt konsernbidrag som er ført direkte mot egenkapitalen, er ført direkte mot skatt i balansen (føringen skjer mot betalbar skatt hvis konsernbidraget har hatt virkning på betalbar skatt og mot utsatt skatt hvis konsernbidraget har hatt virkning på utsatt skatt).

Egne aksjer

Ved tilbakekjøp av egne aksjer føres kjøpspris inklusiv direkte henførbare kostnader som endring i egenkapital. Ved salg av egne aksjer blir eventuell pris utover pålydende på aksjene bokført som annen innskutt egenkapital. Egne aksjer presenteres som reduksjon av egenkapital. Tap eller gevinst på transaksjoner med egne aksjer blir ikke resultatført.

Hendelser etter balansedagen

Ny informasjon etter balansedagen om selskapets finansielle stilling på balansedagen er hensyntatt i årsregnskapet. Hendelser etter balansedagen som ikke påvirker selskapets finansielle stilling på balansedagen, men som vil påvirke selskapets finansielle stilling i fremtiden er opplyst om dersom dette er vesentlig.

Kontantstrømoppstilling

Kontantstrømoppstillingen utarbeides etter den indirekte metoden. Kontanter og kontantekvivalenter omfatter kontanter, bankinnskudd and andre kortsiktige, likvide plasseringer som umiddelbart og med uvesentlig kursrisiko kan konverteres til kjente kontantbeløp og med gjenværende løpetid mindre enn tre måneder fra anskaffelsesdato

Konsern

Konsolidering

Konsernregnskapet viser konsernets økonomiske resultat når konsernselskapene betraktes som en regnskapsmessig enhet. Følgende selskap inngår i konsernet:

Morselskap	Forretningsadresse	Eierandel
Varme & Bad	Stavanger	
Datterselskap		
VB Handel AS	Stavanger	100 %
B Smart AS	Stavanger	90,01 %
VB Tekniske AS	Bergen	100 %
VB Bedrift AS	Stavanger	100 %
VB Holding		100 %

Konsolideringsprinsipper

Konsernregnskapet omfatter morselskapet og selskaper hvor morselskapet direkte eller indirekte har bestemmende innflytelse gjennom eierinteresser eller avtaler (datterselskaper). Konsernregnskapet er utarbeidet etter ensartede regnskapsprinsipper, som om konsernet er en økonomisk enhet og alle vesentlige transaksjoner og mellomværender mellom konsernselskaper er eliminert.

Datterselskaper blir konsolidert fra det tidspunkt bestemmende innflytelse oppnås og frem til bestemmende innflytelse opphører. I de tilfeller datterselskapene ikke er heleid, er minoritetens andel av resultat etter skatt og minoritetens andel av egenkapitalen presentert på separate linjer i resultatregnskapet og balansen.

Bestemmende innflytelse i VB Holding AS ble oppnådd i mai 2021. Resultattallene for VB Holding AS er derfor medtatt i konsernregnskapet fra denne perioden. VB Holding AS er ikke vesentlig for konsernet, og det er derfor ikke utarbeidet proformainformasjon knyttet til konserndannelsen.

Varme & Bad



Noter til regnskapet 2021 Varme & Bad

Note 1 Segmentinformasjon

Morselskap			Konsern	
2020	2021		2021	2020
		Pr. Virksomhetsområde		
4 831 848	4 828 333	Konseptinntekter	4 828 333	4 831 848
-2 671 695	-2 981 037	Andel bonus	12 119 525	11 669 058
77 111 703	77 560 930	Markedstilskudd grossister/produsenter	77 560 930	77 111 703
0	0	Prosjekteringsarbeid	574 856	10 154 668
0	0	Gjennomfakturerering medlemmer	909 121 343	817 276 644
8 689 730	7 667 620	Andre inntekter	10 750 618	8 519 967
<u>87 961 586</u>	<u>87 075 846</u>	Sum	<u>1 014 955 605</u>	<u>929 563 888</u>
		Geografisk fordeling		
87 961 586	87 075 846	Norge	1 014 955 605	876 543 678
<u>87 961 586</u>	<u>87 075 846</u>	Sum	<u>1 014 955 605</u>	<u>876 543 678</u>

Note 2 Lønnskostnader, antall ansatte, godtgjørelser, lån til ansatte m.m.

Morselskap			Konsern	
2020	2021		2021	2020
18 403 542	19 450 068	Lønnskostnader	23 679 315	28 626 772
2 765 591	3 102 254	Lønninger	3 741 646	4 099 073
1 418 135	1 388 011	Arbeidsgiveravgift	1 631 627	1 924 316
1 856 428	1 228 318	Pensjonskostnader	1 379 339	2 114 231
<u>24 443 696</u>	<u>25 168 651</u>	Andre ytelser	<u>30 431 927</u>	<u>36 764 392</u>
		Sum		
20,9	20,3	Gjennomsnittlig antall årsverk	27,3	34,7
		Ytelser til ledende personer		
2 349 098	2 349 102	Lønn		
425 925	378 656	Annen godtgjørelse		
<u>2 775 023</u>	<u>2 727 759</u>	Sum godtgjørelse		
		Styre		
859 400	859 400	Styregodtgjørelse		

Det er ikke ytt lån til eller stillet sikkerhet til fordel for daglig leder eller medlemmer av styret.

Obligatorisk tjenestepensjon

Selskapet er pliktig å ha tjenestepensjonsordning etter lov om obligatorisk tjenestepensjon. Selskapets pensjonsordninger tilfredsstiller kravene i denne loven.

2020	2021		2021	2021
179 450	221 250	Hororar til revisor	485 150	415 950
233 238	1 935 953	Lovpålagt revisjon	2 011 953	302 238
<u>412 688</u>	<u>2 157 203</u>	Andre tjenester	<u>2 497 103</u>	<u>718 188</u>
		Sum honorar til revisor		



Noter til regnskapet 2021 Varme & Bad

Note 3 Immaterielle eiendeler

	Konsesjoner, patenter o.l.	Sum
Konsern		
Anskaffelseskost pr. 01.01.	19 982 835	19 982 835
Tilgang kjøpte driftsmidler	2 333 360	2 333 360
Anskaffelseskost pr. 31.12.	<u>22 316 195</u>	<u>22 316 195</u>
Akk. avskrivninger og nedskrivning pr 01.01.	7 096 378	7 096 378
Årets ordinære avskrivninger	2 787 995	2 787 995
Akk. avskrivninger og nedskrivning pr. 31.12.	<u>9 884 373</u>	<u>9 884 373</u>
Bokført verdi 31.12.	12 431 822	12 431 822
Økonomisk levetid	5-10 år	
Avskrivningsplan	Lineær	

Note 4 Varige driftsmidler

	Driftsløsøre, inventar o.a.	Sum
Morselskap		
Anskaffelseskost pr. 01.01.	5 932 692	5 932 692
Tilgang kjøpte driftsmidler	633 152	633 152
Anskaffelseskost pr. 31.12.	<u>6 565 844</u>	<u>6 565 844</u>
Akk. avskrivninger og nedskrivning pr. 01.01.	5 398 222	5 398 222
Årets ordinære avskrivninger	273 873	273 873
Akk. avskrivninger og nedskrivning pr. 31.12.	<u>5 672 095</u>	<u>5 672 095</u>
Bokført verdi 31.12.	893 749	893 749
Økonomisk levetid	5 år	
Avskrivningsplan	Lineær	
Konsern		
Anskaffelseskost pr. 01.01.	7 562 763	7 562 763
Tilgang kjøpte driftsmidler	678 167	678 167
Anskaffelseskost pr. 31.12.	<u>6 774 580</u>	<u>6 774 580</u>
Akk. avskrivninger og nedskrivning pr. 01.01.	6 866 739	6 866 739
Årets ordinære avskrivninger	397 510	397 510
Akk. avskrivninger og nedskrivning pr. 31.12.	<u>5 831 852</u>	<u>5 831 852</u>
Bokført verdi 31.12.	942 728	942 728
Økonomisk levetid	5 år	
Avskrivningsplan	Lineær	



Noter til regnskapet 2021 Varme & Bad

Note 5 Skatt

Morselskap		Konsern	
2020	2021	2021	2020
		Årets skattekostnad	
		Resultatført skatt på ordinært resultat:	
2 460 281	2 098 657	77 000	738 835
0	0	0	0
62 007	49 306	609 835	-56 454
<u>2 522 288</u>	<u>2 147 962</u>	<u>686 835</u>	<u>682 381</u>
		Beregning av årets skattegrunnlag:	
6 828 581	6 093 292	3 694 737	1 755 084
4 636 365	3 670 172	561 124	1 346 650
-281 850	-224 116	-3 278 942	278 346
-11 183 096	-9 539 348	0	0
0	0	-626 919	-21 739
<u>0</u>	<u>0</u>	<u>350 000</u>	<u>3 358 341</u>
		Betalbar skatt i balansen:	
2 460 281	2 098 657	77 000	738 835
-2 460 281	-2 098 657	0	0
<u>0</u>	<u>0</u>	<u>77 000</u>	<u>738 835</u>
		Avstemming av skattekostnaden:	
1 502 288	1 340 524	812 842	386 118
0	0	-249 454	0
1 020 000	807 438	123 447	296 263
<u>2 522 288</u>	<u>2 147 963</u>	<u>686 835</u>	<u>682 381</u>

Skatteeffekten av midlertidige forskjeller og underskudd til fremføring som har gitt opphav til utsatt skatt og utsatte skattefordeler, spesifisert på typer av midlertidige forskjeller.

		Midlertidige og andre forskjeller	
-103 255	-39 940	641 546	531 756
-92 037	-84 853	749 901	-2 140 124
-768 088	-614 471	-614 471	-893 598
0	0	-515 069	-8 096
<u>-963 380</u>	<u>-739 264</u>	<u>261 907</u>	<u>-2 510 062</u>
(211 944)	(162 638)	57 620	(552 215)



Noter til regnskapet 2021 Varme & Bad

Note 6 Investering i datterselskap

Selskapets navn	Forretningskontor	Eierandel	Stemmeandel
VB Handel AS	Stavanger	100 %	100 %
B Smart AS	Stavanger	90,01 %	90,01 %
VB Tekniske AS	Bergen	100 %	100 %
VB Bedrift AS	Stavanger	100 %	100 %
VB Holding	Stavanger	100 %	100 %

Investeringer etter kostmetoden (selskapsregnskapet)

Selskapets navn	Aksjekapital	Antall aksjer	Egenkapital	Årets resultat	Balanseført
VB Handel AS	150 000	100 000	26 586 103	5 706 167	23 333 366
B Smart AS	33 330	1 000	7 989 383	(3 718 702)	14 320 359
VB Tekniske AS	65 100	15 550	1 218 324	(2 708 792)	850 000
VB Bedrift AS	100 000	100	104 700	(11 101)	154 180
VB Holding AS	180 096	804	1 061 678	185 745	840 961
					<u>39 498 866</u>

Investeringen i datterselskapet VB Tekniske AS er i 2021 nedskrevet med kr 3 077 091.

Note 7 Leasing/leieavtaler

Leieobjekt	Avtalens periode		Årets leie
	fra	til	
Mercedes-Benz GLC	01.09.2018	30.08.2022	104 795
Mercedes-Benz GLC	01.05.2020	30.04.2023	132 840
	Opphør leiekontrakt		
Gamle Forusvei 49, Stavanger		15.12.2022	718 805

Note 8 Konsernmellomværende

Morselskap		
2020	2021	
6 400 226	6 400 226	Fordringer
707 528	774 511	Lån til foretak i samme konsern
7 969 897	19 711 748	Kundefordringer
		Andre fordringer
<u>15 077 651</u>	<u>26 886 485</u>	Sum
2020	2021	Gjeld
886 880	-	Leverandørgjeld
9 191 928	23 396 704	Annen kortsiktig gjeld
<u>10 078 808</u>	<u>23 396 704</u>	Sum

Varme & Bad AS har ytt et ansvarlig lån til datterselskapet VB Handel AS. Lånet skal tilbakebetales så snart likviditets- og egenkapitalsituasjonen i datterselskapet tilsier det.

Transaksjoner med nærstående er gjennomført til armlengdes prinsip. Utlån/lån renteberegnes med gjennomsnittlig 3-5 % rente.



Noter til regnskapet 2021 Varme & Bad

Note 9 Fordringer, gjeld, pantstillelser og garantier m.v.

Morselskap			Konsern	
2020	2021		2021	2020
-	-	Fordringer med forfall senere enn ett år	185 500	185 500
-	-	Gjeld med forfall senere enn 5 år	-	-
-	-	Gjeld som er sikret ved pant o.l.	-	-
-	-	Gjeld til kredittinstitusjoner (pantelån)	-	-
-	-	Gjeld til kredittinstitusjoner (kassekreditt)	-	-
6 000 000	6 000 000	Ubenyttet kassekreditt	11 000 000	11 000 000
6 000 000	6 000 000	Total kassekreditttramme	11 000 000	11 000 000
		Balanseført verdi av pantsatte eiendeler		
27 111 034	32 173 607	Kundefordringer	148 623 978	125 804 709
<u>27 111 034</u>	<u>32 173 607</u>	Sum	<u>148 623 978</u>	<u>125 804 709</u>
27 286 034	32 348 607	Kundefordringer	150 336 835	135 980 113
(175 000)	(175 000)	Avsetning tap på krav	(1 439 506)	(3 904 831)
<u>27 111 034</u>	<u>32 173 607</u>	Sum	<u>148 897 329</u>	<u>132 075 282</u>

Note 10 Bankinnskudd

Morselskap			Konsern	
2020	2021		2021	2020
915 339	1 040 897	Bankinnskudd, kontanter o.l.	1 157 091	1 260 295
35 758 522	31 048 453	Bundne skattetrekkmidler	83 358 784	76 219 856
<u>36 673 861</u>	<u>32 089 350</u>	Øvrige bankinnskudd og kontanter	<u>84 515 875</u>	<u>77 480 151</u>
		Sum		

Note 11 Aksjekapital og aksjonærinformasjon

	Antall	Pålydende	Bokført
Aksjekapitalen i Varme & Bad AS pr. 31.12. består av følgende aksjeklasser:			
Ordinære-aksjer	227 070	1,277139	290 000
Sum	<u>227 070</u>	<u>1,277139</u>	<u>290 000</u>

Oversikt over de største aksjonærene pr 31.12.2021:

	Ordinære	A-aksjer	B-aksjer	Sum	Eierandel	Stemmeandel
Ege aksjer	25 910	-	-	25 910	11 %	0 %
Sum	25 910	-	-	25 910	11 %	0 %
Øvrige aksjonærer (eierandel < 2,5%)	201 160	-	-	201 160	89 %	100 %
Totalt antall aksjer	<u>227 070</u>	<u>-</u>	<u>-</u>	<u>227 070</u>	<u>100 %</u>	<u>100 %</u>
Aksjer eid av ledende ansatte						
	Ordinære	A-aksjer	B-aksjer	Sum		
Øystein Kjellsen (Dakane AS)	4 636	-	-	4 636		
Steinar Aastland (Aastland Industrier AS)	4 636	-	-	4 636		
Håvard Larsen (Rørlegger Harald Larsen AS)	1 589	-	-	1 589		
Ben Gaute Sunde (Rørlegger Sunde AS)	884	-	-	884		
Baard Aas (Lunder & Aas Rørleggerservice AS)	783	-	-	783		
Bjørn Svendsby Fredriksen (Skien Rørleggerforretning AS)	783	-	-	783		
Jan-Yngve Mathisen (Rør.l.m. Jan-Yngve Mathisen AS)	783	-	-	783		
Sum	<u>14 094</u>	<u>-</u>	<u>-</u>	<u>14 094</u>		

Varme & Bad



Noter til regnskapet 2021 Varme & Bad

Note 12 Egenkapital

Morselskap	Aksjekapital	Egne aksjer	Annen innskutt egenkapital	Annen egenkapital	Sum
Egenkapital pr. 01.01.	290 000	(37 704)	5 042 000	11 919 437	17 213 733
Kjøp av egne aksjer		(5 386)			(5 386)
Salg av egne aksjer		10 000	540 000		550 000
Årets resultat				3 945 328	3 945 328
Utbytte					-
Egenkapital pr 31.12.	290 000	(33 090)	5 582 000	15 864 765	21 703 675

Konsern	Aksjekapital	Egne aksjer	Annen innskutt egenkapital	Annen egenkapital	Minoritet	Sum
Egenkapital pr. 01.01.	290 000	(37 704)	5 042 000	9 204 439	1 169 755	15 668 490
Kjøp av egne aksjer		(5 386)				(5 386)
Salg av egne aksjer		10 000	540 000			550 000
Årets resultat				3 379 437	(371 535)	3 007 902
Egenkapital pr 31.12.	290 000	(33 090)	5 582 000	12 583 878	798 219	19 221 007

Varme & Bad AS har i 2021 kjøpt 4 218 antall egne aksjer. Bakgrunnen for ervervet er avsluttede medlemskap. Aksjene ble ervervet for pålydende kr 1,277139.
Varme & Bad AS har i 2021 solgt 7 830 egne aksjer. Bakgrunnen for salget er nye medlemmer. Aksjene ble solgt for kr 70,24.

Note 13 Annen kortsiktig gjeld

I posten annen kortsiktig gjeld inngår skyldig bonus med kr 55 934 000.