



ÅRSREGNSKAPET FOR REGNSKAPSÅRET 2021 - GENERELL INFORMASJON

Enheten

Organisasjonsnummer:	886 347 782
Organisasjonsform:	Aksjeselskap
Foretaksnavn:	LOFOTKRAFT AS
Forretningsadresse:	Vorsetøyveien 31 8300 SVOLVÆR

Regnskapsår

Årsregnskapets periode:	01.01.2021 - 31.12.2021
-------------------------	-------------------------

Konsern

Mørselskap i konsern:	Ja
Konsernregnskap lagt ved:	Ja

Regnskapsregler

Regler for små foretak benyttet:	Nei
Benyttet ved utarbeidelsen av årsregnskapet til selskapet:	Regnskapslovens alminnelige regler
Benyttet ved utarbeidelsen av årsregnskapet til konsernet:	Regnskapslovens alminnelige regler

Årsregnskapet fastsatt av kompetent organ

Bekreftet av representant for selskapet:	Andreas Ørnes
Dato for fastsettelse av årsregnskapet:	20.05.2022

Grunnlag for avgivelse

År 2021: Årsregnskapet er elektronisk innlevert
År 2020: Tall er hentet fra elektronisk innlevert årsregnskap fra 2021

Det er ikke krav til at årsregnskapet m.v. som sendes til Regnskapsregisteret er undertegnet. Kontrollen på at dette er utført ligger hos revisor/enhetens øverste organ. Sikkerheten ivaretas ved at innsender har rolle/rettighet for innsending av årsregnskapet via Altinn, og ved at det bekreftes at årsregnskapet er fastsatt av kompetent organ.

Brønnøysundregistrene, 16.06.2023



Resultatregnskap

Beløp i: NOK	Note	2021	2020
RESULTATREGNSKAP			
Inntekter			
Annen driftsinntekt		3 779 000	0
Sum inntekter		3 779 000	0
Kostnader			
Lønnskostnad	5,6	7 731 000	353 000
Annen driftskostnad	5,19	4 076 000	1 882 000
Sum kostnader		11 807 000	2 235 000
Driftsresultat		-8 028 000	-2 235 000
Finansinntekter og finanskostnader			
Utbytte og konserbidrag fra datterselskaper	8	20 084 000	15 469 000
Andel resultat i tilknyttede selskaper	8	0	6 900 000
Renteinntekt fra foretak i samme konsern		1 171 000	1 272 000
Annen renteinntekt		135 000	361 000
Annen finansinntekt		120 995 000	
Sum finansinntekter		142 385 000	24 002 000
Annen rentekostnad		1 952 000	2 583 000
Annen finanskostnad		45 008 000	
Sum finanskostnader		46 960 000	2 583 000
Netto finans		95 425 000	21 419 000
Ordinært resultat før skattekostnad		87 397 000	19 184 000
Skattekostnad på ordinært resultat	7	81 000	36 000
Ordinært resultat etter skattekostnad		87 316 000	19 148 000
Årsresultat		87 316 000	19 148 000
Overføringer og disponeringer			
Ordinært utbytte		16 000 000	15 000 000
Overført fra annen egenkapital		71 315 000	4 147 000
Sum overføringer og disponeringer		87 315 000	19 147 000



Resultatregnskap

Beløp i: NOK	Note	2021	2020
---------------------	-------------	-------------	-------------



Balanse

Beløp i: NOK	Note	2021	2020
BALANSE - EIENDELER			
Anleggsmidler			
Immaterielle eiendeler			
Utsatt skattefordel	7	155 000	237 000
Sum immaterielle eiendeler		155 000	237 000
Finansielle anleggsmidler			
Investering i datterselskap	8	359 161 000	359 161 000
Lån til foretak i samme konsern		60 097 000	60 837 000
Investeringer i tilknyttet selskap	8	259 012 000	34 235 000
Investeringer i andre selskaper	9	124 002 000	2 000
Andre fordringer		19 000	10 019 000
Sum finansielle anleggsmidler		802 291 000	464 254 000
Sum anleggsmidler		802 446 000	464 491 000
Omløpsmidler			
Varer			
Fordringer			
Andre kortsiktige fordringer	11,13	113 000	36 000
Kortsiktige fordringer på tilknyttede selskaper	8	0	6 900 000
Konsernfordringer		20 875 000	32 852 000
Sum fordringer		20 988 000	39 788 000
Bankinnskudd, kontanter og lignende			
Bankinnskudd, kontanter og lignende	17	27 783 000	15 087 000
Sum bankinnskudd, kontanter og lignende		27 783 000	15 087 000
Sum omløpsmidler		48 771 000	54 875 000
SUM EIENDELER		851 217 000	519 366 000

BALANSE - EGENKAPITAL OG GJELD



Balanse

Beløp i: NOK	Note	2021	2020
Egenkapital			
Innskutt egenkapital			
Aksjekapital	14,15	44 000 000	44 000 000
Overkurs	14	347 781 000	347 781 000
Sum innskutt egenkapital		391 781 000	391 781 000
Opptjent egenkapital			
Annen egenkapital	14	81 683 000	10 367 000
Sum opptjent egenkapital		81 683 000	10 367 000
Sum egenkapital		473 464 000	402 148 000
Gjeld			
Langsiktig gjeld			
Pensjonsforpliktelser	6	1 075 000	1 362 000
Sum avsetninger for forpliktelser		1 075 000	1 362 000
Annen langsiktig gjeld			
Gjeld til kredittinstitusjoner	18	267 304 000	100 000 000
Sum annen langsiktig gjeld		267 304 000	100 000 000
Sum langsiktig gjeld		268 379 000	101 362 000
Kortsiktig gjeld			
Leverandørgjeld		1 334 000	172 000
Skyldig offentlige avgifter		395 000	
Utbytte		16 000 000	15 000 000
Kortsiktig konserngjeld		698 000	682 000
Annen kortsiktig gjeld	10	90 947 000	
Sum kortsiktig gjeld		109 374 000	15 854 000
Sum gjeld		377 753 000	117 216 000
SUM EGENKAPITAL OG GJELD		851 217 000	519 364 000



Konsernets resultatregnskap

Beløp i: NOK	Note	2021	2020
RESULTATREGNSKAP			
Inntekter			
Energiomsetning, nettleie		258 860 000	237 670 000
Mer-/mindreinntekt	13	-16 091 000	-3 620 000
Annen driftsinntekt		226 744 000	214 583 000
Sum inntekter		469 513 000	448 633 000
Kostnader			
Energikjøp		22 673 000	3 287 000
Sentralnettskostnad		12 133 000	28 173 000
Varekostnad		72 789 000	78 865 000
Lønnskostnad	5,6	120 885 000	111 638 000
Avskrivning av varige driftsmidler	4	66 731 000	83 409 000
Annen driftskostnad	5,19	65 940 000	73 881 000
Sum kostnader		361 151 000	379 253 000
Driftsresultat		108 362 000	69 380 000
Finansinntekter og finanskostnader			
Andel resultat i tilknyttede selskaper	8	120 065 000	7 865 000
Annen renteinntekt		911 000	1 474 000
Annen finansinntekt		238 000	273 000
Netto verdiøkning amrkedsbaserte omløpsm.	16	57 000	
Sum finansinntekter		121 271 000	9 612 000
Annen rentekostnad		21 599 000	15 237 000
Annen finanskostnad		45 513 000	107 000
Sum finanskostnader		67 112 000	15 344 000
Netto finans		54 159 000	-5 732 000
Ordinært resultat før skattekostnad		162 521 000	63 648 000
Skattekostnad på ordinært resultat	7	19 524 000	12 261 000
Ordinært resultat etter skattekostnad		142 997 000	51 387 000
Årsresultat		142 997 000	51 387 000



Konsernets resultatregnskap

Beløp i: NOK	Note	2021	2020
Minoritetsinteresser		8 062 000	6 313 000
Årsresultat etter minoritetsinteresser		134 935 000	45 074 000



Konsernets balanse

Beløp i: NOK	Note	2021	2020
BALANSE - EIENDELER			
Anleggsmidler			
Immaterielle eiendeler			
Goodwill		845 000	911 000
Sum immaterielle eiendeler		845 000	911 000
Varige driftsmidler			
Tomter, bygninger og annen fast eiendom	4,18	14 278 000	13 209 000
Kraftstasjoner, fordelingsanlegg	4,18	1 684 082 000	1 559 929 000
Fiberoptiske anlegg	4	221 614 000	209 462 000
Anlegg under utførelse	4	22 361 000	51 147 000
Driftsløsøre, inventar o.a. utstyr	4	102 646 000	104 374 000
Sum varige driftsmidler		2 044 981 000	1 938 121 000
Finansielle anleggsmidler			
Investeringer i tilknyttet selskap	8	259 213 000	35 134 000
Investeringer i andre selskaper	9	130 603 000	4 961 000
Andre fordringer		2 651 000	12 867 000
Pensjonsmidler	6	50 560 000	49 642 000
Sum finansielle anleggsmidler		443 027 000	102 604 000
Sum anleggsmidler		2 488 853 000	2 041 636 000
Omløpsmidler			
Varer			
Varer	3	23 134 000	22 430 000
Sum varer		23 134 000	22 430 000
Fordringer			
Kundefordringer	12,18	62 674 000	72 186 000
Kortsiktige fordringer på tilknyttede selskaper	8	0	6 900 000
Andre kortsiktige fordringer	11,13	7 113 000	30 718 000
Sum fordringer		69 787 000	109 804 000
Bankinnskudd, kontanter og lignende			
Bankinnskudd, kontanter og lignende	17	152 864 000	200 542 000



Konsernets balanse

Beløp i: NOK	Note	2021	2020
Sum bankinnskudd, kontanter og lignende		152 864 000	200 542 000
Sum omløpsmidler		245 785 000	332 776 000
SUM EIENDELER		2 734 638 000	2 374 412 000

BALANSE - EGENKAPITAL OG GJELD

Egenkapital

Innskutt egenkapital

Aksjekapital	14,15	44 000 000	44 000 000
Overkurs	14	347 781 000	347 781 000
Sum innskutt egenkapital		391 781 000	391 781 000

Opptjent egenkapital

Annen egenkapital	14	569 617 000	450 684 000
Sum opptjent egenkapital		569 617 000	450 684 000

Minoritetsinteresser	8,14	130 807 000	125 245 000
----------------------	------	-------------	-------------

Sum egenkapital		1 092 205 000	967 710 000
------------------------	--	----------------------	--------------------

Gjeld

Langsiktig gjeld

Pensjonsforpliktelser	6	10 928 000	11 328 000
Utsatt skatt	7	122 480 000	108 264 000
Sum avsetninger for forpliktelser		133 408 000	119 592 000

Annen langsiktig gjeld

Gjeld til kredittinstitusjoner	18	1 294 046 000	1 145 183 000
Øvrig langsiktig gjeld		8 607 000	9 195 000
Sum annen langsiktig gjeld		1 302 653 000	1 154 378 000

Sum langsiktig gjeld		1 436 061 000	1 273 970 000
-----------------------------	--	----------------------	----------------------

Kortsiktig gjeld

Gjeld til kredittinstitusjoner	10	0	1 360 000
Leverandørgjeld		38 405 000	47 707 000



Konsernets balanse

Beløp i: NOK	Note	2021	2020
Betalbar skatt	7	5 243 000	2 454 000
Skyldig offentlige avgifter		33 242 000	30 238 000
Utbytte		18 500 000	17 625 000
Annen kortsiktig gjeld	10	110 982 000	33 347 000
Sum kortsiktig gjeld		206 372 000	132 731 000
Sum gjeld		1 642 433 000	1 406 701 000
SUM EGENKAPITAL OG GJELD		2 734 638 000	2 374 411 000



Brønnøysundregistrene

ÅRSREGNSKAP FOR REGNSKAPSÅRET 2021 - GENERELL INFORMASJON

Journalnummer: 2022 596975

Enheten

Organisasjonsnummer: 886 347 782
Organisasjonsform: Aksjeselskap
Foretaksnavn: LOFOTKRAFT AS
Forretningsadresse: Vorsetøyveien 31
8300 SVOLVÆR

Regnskapsår

Årsregnskapets periode: 01.01.2021 - 31.12.2021

Konsern

Morselskap i konsern: Ja
Konsernregnskap lagt ved: Ja

Regnskapsregler

Regler for små foretak benyttet: Nei
Benyttet ved utarbeidelsen av
årsregnskapet til selskapet: Regnskapslovens alminnelige regler
Benyttet ved utarbeidelsen av
årsregnskapet til konsernet: Regnskapslovens alminnelige regler

Årsregnskapet fastsatt av kompetent organ

Bekreftet av representant for selskapet: Andreas Ørnes
Dato for fastsettelse av årsregnskapet: 20.05.2022

Grunnlag for avgivelse

År 2021: Årsregnskap er elektronisk innlevert.
År 2020: Tall er hentet fra elektronisk innlevert årsregnskap fra 2021.

Det er ikke krav til at årsregnskapet m.v. som sendes til Regnskapsregisteret er undertegnet. Kontrollen på at dette er utført ligger hos revisor/enhetens øverste organ. Sikkerheten ivaretas ved at innsender har rolle/rettighet for innsending av årsregnskapet via Altinn, og ved at det bekreftes at årsregnskapet er fastsatt av kompetent organ.

Brønnøysundregistrene, 09.07.2022



Organisasjonsnr: 886 347 782
LOFOTKRAFT AS

RESULTATREGNSKAP

Beløp i: NOK	Note	2021	2020
RESULTATREGNSKAP			
Inntekter			
Annen driftsinntekt		3 779 000	0
Sum inntekter		3 779 000	0
Kostnader			
Lønnskostnad	5,6	7 731 000	353 000
Annen driftskostnad	5,19	4 076 000	1 882 000
Sum kostnader		11 807 000	2 235 000
Driftsresultat		-8 028 000	-2 235 000
Finansinntekter og finanskostnader			
Utbytte og konserbidrag fra datterselskaper	8	20 084 000	15 469 000
Andel resultat i tilknyttede selskaper	8	0	6 900 000
Renteinntekt fra foretak i samme konsern		1 171 000	1 272 000
Annen renteinntekt		135 000	361 000
Annen finansinntekt		120 995 000	
Sum finansinntekter		142 385 000	24 002 000
Annen rentekostnad		1 952 000	2 583 000
Annen finanskostnad		45 008 000	
Sum finanskostnader		46 960 000	2 583 000
Netto finans		95 425 000	21 419 000
Ordinært resultat før skattekostnad			
Skattekostnad på ordinært resultat	7	81 000	36 000
Ordinært resultat etter skattekostnad		87 316 000	19 148 000
Årsresultat		87 316 000	19 148 000
Overføringer og disponeringer			
Ordinært utbytte		16 000 000	15 000 000
Overført fra annen egenkapital		71 315 000	4 147 000
Sum overføringer og disponeringer		87 315 000	19 147 000



Organisasjonsnr: 886 347 782
LOFOTKRAFT AS

BALANSE

Beløp i: NOK

Note	2021	2020
------	------	------

BALANSE - EIENDELER

Anleggsmidler

Immaterielle eiendeler

Utsatt skattefordel	7	155 000	237 000
Sum immaterielle eiendeler		155 000	237 000

Finansielle anleggsmidler

Investering i datterselskap	8	359 161 000	359 161 000
Lån til foretak i samme konsern		60 097 000	60 837 000
Investeringer i tilknyttet selskap	8	259 012 000	34 235 000
Investeringer i andre selskaper	9	124 002 000	2 000
Andre fordringer		19 000	10 019 000
Sum finansielle anleggsmidler		802 291 000	464 254 000
Sum anleggsmidler		802 446 000	464 491 000

Omløpsmidler

Varer

Fordringer

Andre kortsiktige fordringer	11,13	113 000	36 000
Kortsiktige fordringer på tilknyttede selskaper	8	0	6 900 000
Konsernfordringer		20 875 000	32 852 000
Sum fordringer		20 988 000	39 788 000

Bankinnskudd, kontanter og lignende

Bankinnskudd, kontanter og lignende	17	27 783 000	15 087 000
Sum bankinnskudd, kontanter og lignende		27 783 000	15 087 000

Sum omløpsmidler		48 771 000	54 875 000
-------------------------	--	-------------------	-------------------

SUM EIENDELER		851 217 000	519 366 000
----------------------	--	--------------------	--------------------

BALANSE - EGENKAPITAL OG GJELD

Egenkapital

Innskutt egenkapital

Aksjekapital	14,15	44 000 000	44 000 000
--------------	-------	------------	------------



Overkurs	14	347 781 000	347 781 000
Sum innskutt egenkapital		391 781 000	391 781 000
Opptjent egenkapital			
Annen egenkapital	14	81 683 000	10 367 000
Sum opptjent egenkapital		81 683 000	10 367 000
Sum egenkapital		473 464 000	402 148 000
Gjeld			
Langsiktig gjeld			
Pensjonsforpliktelser	6	1 075 000	1 362 000
Sum avsetninger for forpliktelser		1 075 000	1 362 000
Annen langsiktig gjeld			
Gjeld til kredittinstitusjoner	18	267 304 000	100 000 000
Sum annen langsiktig gjeld		267 304 000	100 000 000
Sum langsiktig gjeld		268 379 000	101 362 000
Kortsiktig gjeld			
Leverandørgjeld		1 334 000	172 000
Skyldig offentlige avgifter		395 000	
Utbytte		16 000 000	15 000 000
Kortsiktig konserngjeld		698 000	682 000
Annen kortsiktig gjeld	10	90 947 000	
Sum kortsiktig gjeld		109 374 000	15 854 000
Sum gjeld		377 753 000	117 216 000
SUM EGENKAPITAL OG GJELD		851 217 000	519 364 000



Organisasjonsnr: 886 347 782
LOFOTKRAFT AS

KONSERNRESULTATREGNSKAP

Beløp i: NOK	Note	2021	2020
RESULTATREGNSKAP			
Inntekter			
Energiomsetning, nettleie		258 860 000	237 670 000
Mer-/mindreinntekt	13	-16 091 000	-3 620 000
Annen driftsinntekt		226 744 000	214 583 000
Sum inntekter		469 513 000	448 633 000
Kostnader			
Energikjøp		22 673 000	3 287 000
Sentralnettskostnad		12 133 000	28 173 000
Varekostnad		72 789 000	78 865 000
Lønnskostnad	5, 6	120 885 000	111 638 000
Avskrivning av varige driftsmidler	4	66 731 000	83 409 000
Annen driftskostnad	5, 19	65 940 000	73 881 000
Sum kostnader		361 151 000	379 253 000
Driftsresultat		108 362 000	69 380 000
Finansinntekter og finanskostnader			
Andel resultat i tilknyttede selskaper	8	120 065 000	7 865 000
Annen renteinntekt		911 000	1 474 000
Annen finansinntekt		238 000	273 000
Netto verdiøkning amrkedsbaserte omløpsm.	16	57 000	
Sum finansinntekter		121 271 000	9 612 000
Annen rentekostnad		21 599 000	15 237 000
Annen finanskostnad		45 513 000	107 000
Sum finanskostnader		67 112 000	15 344 000
Netto finans		54 159 000	-5 732 000
Ordinært resultat før skattekostnad			
Skattekostnad på ordinært resultat	7	19 524 000	12 261 000
Ordinært resultat etter skattekostnad		142 997 000	51 387 000
Årsresultat		142 997 000	51 387 000
Minoritetsinteresser		8 062 000	6 313 000
Årsresultat etter minoritetsinteresser		134 935 000	45 074 000



Organisasjonsnr: 886 347 782
LOFOTKRAFT AS

KONSERNBALANSE

Beløp i: NOK	Note	2021	2020
BALANSE - EIENDELER			
Anleggsmidler			
Immaterielle eiendeler			
Goodwill		845 000	911 000
Sum immaterielle eiendeler		845 000	911 000
Varige driftsmidler			
Tomter, bygninger og annen fast eiendom	4,18	14 278 000	13 209 000
Kraftstasjoner, fordelingsanlegg	4,18	1 684 082 000	1 559 929 000
Fiberoptiske anlegg	4	221 614 000	209 462 000
Anlegg under utførelse	4	22 361 000	51 147 000
Driftsløsøre, inventar o. a. utstyr	4	102 646 000	104 374 000
Sum varige driftsmidler		2 044 981 000	1 938 121 000
Finansielle anleggsmidler			
Investeringer i tilknyttet selskap	8	259 213 000	35 134 000
Investeringer i andre selskaper	9	130 603 000	4 961 000
Andre fordringer		2 651 000	12 867 000
Pensjonsmidler	6	50 560 000	49 642 000
Sum finansielle anleggsmidler		443 027 000	102 604 000
Sum anleggsmidler		2 488 853 000	2 041 636 000
Omløpsmidler			
Varer			
Varer	3	23 134 000	22 430 000
Sum varer		23 134 000	22 430 000
Fordringer			
Kundefordringer	12,18	62 674 000	72 186 000
Kortsiktige fordringer på tilknyttede selskaper	8	0	6 900 000
Andre kortsiktige fordringer	11,13	7 113 000	30 718 000
Sum fordringer		69 787 000	109 804 000
Bankinnskudd, kontanter og lignende			
Bankinnskudd, kontanter og lignende	17	152 864 000	200 542 000
Sum bankinnskudd, kontanter og lignende		152 864 000	200 542 000



Sum omløpsmidler		245 785 000	332 776 000
SUM EIENDELER		2 734 638 000	2 374 412 000
BALANSE - EGENKAPITAL OG GJELD			
Egenkapital			
Innskutt egenkapital			
Aksjekapital	14,15	44 000 000	44 000 000
Overkurs	14	347 781 000	347 781 000
Sum innskutt egenkapital		391 781 000	391 781 000
Opptjent egenkapital			
Annen egenkapital	14	569 617 000	450 684 000
Sum opptjent egenkapital		569 617 000	450 684 000
Minoritetsinteresser	8,14	130 807 000	125 245 000
Sum egenkapital		1 092 205 000	967 710 000
Gjeld			
Langsiktig gjeld			
Pensjonsforpliktelser	6	10 928 000	11 328 000
Utsatt skatt	7	122 480 000	108 264 000
Sum avsetninger for forpliktelser		133 408 000	119 592 000
Annen langsiktig gjeld			
Gjeld til kredittinstitusjoner	18	1 294 046 000	1 145 183 000
Øvrig langsiktig gjeld		8 607 000	9 195 000
Sum annen langsiktig gjeld		1 302 653 000	1 154 378 000
Sum langsiktig gjeld		1 436 061 000	1 273 970 000
Kortsiktig gjeld			
Gjeld til kredittinstitusjoner	10	0	1 360 000
Leverandørgjeld		38 405 000	47 707 000
Betalbar skatt	7	5 243 000	2 454 000
Skyldig offentlige avgifter		33 242 000	30 238 000
Utbytte		18 500 000	17 625 000
Annen kortsiktig gjeld	10	110 982 000	33 347 000
Sum kortsiktig gjeld		206 372 000	132 731 000
Sum gjeld		1 642 433 000	1 406 701 000
SUM EGENKAPITAL OG GJELD		2 734 638 000	2 374 411 000



Organisasjonsnr: 886 347 782
LOFOTKRAFT AS

NOTEOPPLYSNINGER - SELSKAP - alle poster oppgitt i hele tall

Note
5

Antall årsverk i regnskapsåret
6.00

<u>Sum</u>	<u>Beløp</u>
<u>Balanseført verdi 31.12.</u>	<u>Varige driftsmidler Immaterielle eiend.</u>

Konsernregnskap

Morselskapet sitt navn

Forretningskontor for morselskapet

Begrunnelse for at datterselskap er utelatt fra konsolideringen

<u>Samlet beløp - tilknyttet selskap</u>	<u>Årets</u>	<u>Fjorårets</u>
--	--------------	------------------

<u>Samlet beløp - foretak i samme konsern</u>	<u>Årets</u>	<u>Fjorårets</u>
---	--------------	------------------

<u>Samlet beløp - foretak i samme konsern</u>	<u>Årets</u>	<u>Fjorårets</u>
---	--------------	------------------

<u>Samlet beløp - felles kontrollert virksomhet</u>	<u>Årets</u>	<u>Fjorårets</u>
---	--------------	------------------

<u>Pantstillelse</u>	<u>Beløp</u>
----------------------	--------------

<u>Beholdning av egne aksjer</u>	<u>Antall</u>	<u>Pålydende</u>	<u>Andel av aksjek.</u>
----------------------------------	---------------	------------------	-------------------------



Organisasjonsnr: 886 347 782
LOFOTKRAFT AS

NOTEOPPLYSNINGER - KONSERN - alle poster oppgitt i hele tall

Note
5

Antall årsverk i regnskapsåret
186.00

Sum Beløp

Balanseført verdi 31.12. Varige driftsmidler Immaterielle eiend.

Konsernregnskap

Morselskapet sitt navn

Forretningskontor for morselskapet

Begrunnelse for at datterselskap er utelatt fra konsolideringen

Samlet beløp - tilknyttet selskap Årets Fjorårets

Samlet beløp - foretak i samme konsern Årets Fjorårets

Samlet beløp - foretak i samme konsern Årets Fjorårets

Samlet beløp - felles kontrollert virksomhet Årets Fjorårets

Pantstillelse Beløp

Beholdning av egne aksjer Antall Pålydende Andel av aksjek.

Styrets beretning konsern og Lofotkraft Holding AS

Virksomhet og eierforhold

Aksjene i Lofotkraft Holding AS eies av kommunene i Lofoten med følgende fordeling: Røst 2 %, Værøy 3 %, Moskenes 6,5 %, Flakstad 6,5 %, Vestvågøy 41 % og Vågan 41 %.

Lofotkraft Holding AS' datterselskaper driver innen ulike næringsområder. Elmea AS driver nettvirksomheten i alle kommunene i Lofoten, kraftproduksjon skjer gjennom det heleide datterselskapet Lofotkraft Produksjon AS, installasjonsvirksomhet gjennom Aqila AS, og utbygging og drift av fibernett i Lofoten, samt salg av telekommunikasjonstjenester gjennom Lofotkraft Bredbånd AS. Selskapenes, og konsernets hovedkontor, ligger i Svolvær, mens det er driftskontor på Fygle, Reine og Røst.

For øvrig har konsernet deleierskap i Yve as, et nasjonalt omsetningsselskap eid av flere norske energiselskaper.

Lofotkraft Holding AS

Lofotkraft Holding AS er morselskapet i konsernet. Selskapet sørger for koordinering av de andre forretningsområdene, samt optimalisering av kapitalstrukturen i konsernet. Dette omfatter strukturering av konsernets kapital og kapitalbehov, samt vurdering og utvikling av nye forretningsområder. Konsernet Lofotkraft har eierskap i alle de tradisjonelle kjerneområdene innenfor energibransjen (nett, produksjon og omsetning). Selskapet har i 2021 aktivt deltatt i pågående strukturprosesser i bransjen som er strategisk interessant for konsernet og blant annet kjøpt 46,2 % av aksjene i Vesterålskraft AS. Videre har selskapet i januar 2022 kjøpt de siste 25% av aksjene i Aqila AS fra Hovdan Invest AS og eier nå selskapet 100%.

Konsernet har gjennom sin strategiprosess definert nettvirksomheten som sin kjernevirksomhet. På grunn av myndighetenes bruk av rammevilkårene for nettvirksomheten for å få større enheter, kan strukturelle endringer bli nødvendig for å oppnå tilfredsstillende vilkår for eiere, organisasjon og kunder. Strukturelle endringer vurderes fortløpende opp mot det å fortsette alene. Endringer kan skje gjennom fusjoner, kjøp og/eller salg. For å stå rustet dersom slike eventualiteter dukker opp, har nettselskapet en strategisk og langsiktig finansiell samarbeidspartner i KLP, som eier 15%. Vi mener at konsernet med dette er rigget for å delta i alle strukturelle endringer innenfor nettvirksomheten om muligheten byr seg.

Konsernet har tilpasset intern virksomhetsstyring etter gjeldende regler for funksjonelt skille, og vil prøve ut om disse fungerer tilfredsstillende i løpet av første driftsår med nye regler. Dersom det avdekkes svakheter eller mangler med disse vil de bli justert fortløpende.

Lofotkraft Holding AS hadde i 2021 et årsresultat etter skatt på NOK 87.315.484,-.

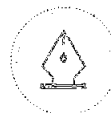
Elmea AS

Lofotkraft Holding AS eier 85 % av aksjene i Elmea AS, de resterende eies av Kommunal Landspensjonskasse (KLP).

Elmea AS ivaretar konsernets nettvirksomhet og skal sørge for sikker og kostnadseffektiv overføring av energi til nettkundene. Selskapet har konsesjon for overføring av kraft i de seks kommunene i Lofoten. Den leverte kraftmengden utgjorde i 2021 483 GWh.

Elmea har i 2021 investert 163MNOK i ledningsnettet i konsesjonsområdet. Det største og viktigste prosjektet i forhold til økt forsyningssikkerhet har vært ferdigstillelse av ny 132 kV regionalnettslinje mellom Fygle og Solbjørn. Denne ble koblet inn sommeren 2021, og dermed er det store "regionalnettsløftet" som ble vedtatt av styret i 2009, ferdig. Prosjektene har bidratt til at Lofoten nå har et av landets beste regionalnett, og er i så måte bedre rustet for det grønne skiftet enn de aller fleste andre regioner i Norge. Videre ble det utført en del

Side 1 av 6



This file is sealed with a digital signature.
The seal is a guarantee for the authenticity
of the document.

Document ID:
9980C8DA371D4E8E94672F0F4029884B

fornyning av kabelnettene i Svovlær, Kabelvåg, Leknes og Gravdal. Disse prosjektene vil gi en mer stabil og sikker strømforsyning fremover.

Selskapet hadde i 2021 en reduksjon i kostnader knyttet til avbrudd fra året før, og endte i 2021 like under budsjett på denne posten. Dette til tross for at man hadde mye nett utkoblet i perioder for ombyggingen mellom Fygle og Solbjørn. Selskapet har forventninger om at KILE-kostnadene fortsatt skal reduseres fremover, selv om man enkelte år vil kunne få større avbrudd ved ekstremvær. 100% leveringssikkerhet kan ikke garanteres.

For å redusere sannsynligheten for avbrudd og feilsituasjoner, har selskapet i tillegg etablert omfattende vedlikeholdsplaner. For å redusere risikoen ved feilsituasjoner og avbrudd, har selskapet i flere år arbeidet langsiktig med risiko og sårbarhetsanalyser vedrørende beredskap. Videre har vi lagt ned et betydelig arbeid i å planlegge tiltak ved avbrudd, og analysere og lære av de større avbruddene vi har hatt de senere årene. Dette viser nå gode resultater. Vi har en beredskapsorganisasjon som fungerer godt, og som evner å håndtere de fleste utfordringer vi til nå har blitt stilt overfor i beredskapssammenheng. Samtidig håndterer organisasjonen også et meget høyt aktivitetsnivå i normal drift.

Aktivitetsnivået i selskapet er høyt, både innenfor drift, vedlikehold og investeringer. Med god overlapping i forbindelse med naturlig avgang, en bevisst satsing på rekruttering via lærlinger, samt innleie av ulik kompetanse og ressurser, håndterer organisasjonen dette bra. Elmea har et bevisst forhold til hvilke prosjekter som settes ut og hvilke som gjennomføres av egne mannskaper, slik at intern kompetanse ivaretas med hensyn til framtidig drift, vedlikehold og investeringer.

Statnett iverksatte i 2015 et fellesprosjekt med alle netteierne i Sørnettet for å se på systemjordingen i nettet. Statnetts forslag til løsning har potensial til å påføre Elmea store kostnader, og samtidig gi kundene våre dårligere leveringssikkerhet. I 2021 ble det utført nok et utredningsprosjekt for dette etter pålegg fra NVE. Rapporten ble levert i desember, og vi avventer fremdeles resultatet av DSB og NVEs behandling. Det er viktig at Elmea følger opp saken videre, slik at vi unngår unødvendige kostnader for både selskapet og kundene våre.

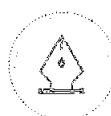
Elmea AS arbeider aktivt for å bedre effektiviteten i forhold til NVEs reguleringsregime. Dette gjøres gjennom mange ulike aktiviteter og satsningsområder. For eksempel er god prioritering av investerings- og vedlikeholdsprosjekter viktig, og det gjennomføres lean-prosesser for å øke effektiviteten. Selskapet fortsetter å digitalisere, og samarbeider også med andre nettselskap for å redusere kostnader. Selskapet har sammen med Vestall, Trollfjord Kraft og Andøy Energi etablert en felles driftssentral. Formålet er å minimum opprettholde samme driftssikkerhet og beredskap som i dag, til en lavere kostnad for samtlige deltagende selskaper.

Elmea AS hadde i 2021 et overskudd etter skatt på NOK 50.430.179,-.

Aqila AS

Aqila AS driver el-entreprenørvirksomhet med hovedvekt på tjenesteyting, salg og service innenfor tradisjonelle elektroinstallasjoner, tele-/datanett, alarm og brannsikring, skipsinstallasjoner, automasjon og konsulenttjenester. Hovedkontor er på Gravdal i Lofoten, og avdelingskontorer i Svovlær og på Røst. Lofotkraft Holding AS eier 100 % av aksjene i Aqila AS.

Selskapet Aqila AS hadde i 2021 et overskudd etter skatt på NOK 2.896.756,-.



Lofotkraft Produksjon AS

Selskapet har sitt hovedkontor i Svolvær, og eier og driver 9 kraftstasjoner i Lofoten.

Fysisk kraftproduksjon selges mot Nordpools spotmarked gjennom avtale med Volue Market Service AS. Finansiell prissikring er gjort gjennom avtaler med DNB Markets. I tillegg skal selskapet bistå Elmea AS i tunglastperioder, og vil være en del av nødstrømsforsyningen ved behov.

Produksjon i egne kraftstasjoner utgjorde 45,9 GWh, som er 4 % mindre enn middelproduksjonen siste 10 år. Magasinbeholdningen utgjorde 23,1 GWh pr 31.12.2021.

Gjennomsnittlig områdepris ble 357,38 kr/MWh mot 93,64 kr/MWh i 2020.

Lofotkraft Produksjon AS hadde i 2021 et overskudd etter skatt på kr 7 013 534,-

Lofotkraft Muligheter AS

Konsernets prosjekt vedrørende elektrifisering av Lofoten, De Grønne Øyene, er plassert i Lofotkraft Muligheter. Selskapet har en ansatt, men vil i 2022 styrke bemanningen med ytterligere en person. Gjennom deltakelse i De Grønne Øyene, skal en utrede og utnytte eventuelle kommersielle muligheter som en elektrifisering av Lofoten kan gi, og på den måten bidra til myndighetenes visjon om lavutslippssamfunnet. Selskapet har i 2021 gått inn som deltager i prosjektet Zero Kyst, som skal teste ut bruk av strøm og hydrogen som alternative energikilder for drift av kystflåten, samt utvikling av infrastruktur som støtter opp under dette. Prosjektet er støttet tungt økonomisk av myndighetene samt med bidrag fra samtlige prosjektdeltagere. Prosjektet kan være med å vise vei for hvordan vi i fremtiden kan fortsette høstingen av havet på en mer bærekraft måte. Selskapet har også vært med på å stifte Plug Nord sammen med Plug (heleid av Evigny) og regionale kraftselskaper. Selskapet skal bidra til å utvikle og finansiere etablering av land og ladestrøm til de større regionale havnene i Nord – Norge. Her går utviklingen fort og vi forventer at noen av selskapets prosjekter vil materialisere seg i konkrete investeringer i løpet av 2022.

Lofotkraft Muligheter AS hadde i 2021 et underskudd etter skatt på NOK –662.571,-.

Lofotkraft Bredbånd AS

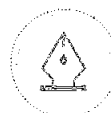
Lofotkraft Bredbånd er et heleid datterselskap av Lofotkraft Holding. Selskapet har som oppdrag å bygge og drifte et fiberoptisk nett i Lofoten med leveranse av innholdstjenestene internett, tv og telefoni. Selskapets forretningskontor er i Svolvær.

Selskapet har bygd et fibernett fra Svolvær til Røst, og har også rettigheter i fiberkabel mellom Røst og Bodø. Fiberkabelen til Bodø sikrer selskapet redundant forbindelse inn til Lofoten. Selskapet er med sitt fibernett og sin produktportefølje godt posisjonert for nye kunder. Nye kunder etterspør nå selskapets tjenester, som en konsekvens av at Telenor legger ned sitt kobbernett.

Selskapet er blitt en betydelig aktør innen bedriftsmarkedet, og har i tillegg til 7.435 privatkunder en bedriftsportefølje på 580 bedrifter.

Det er en trend at kundene og spesielt de yngre velger bort tv. Til tross for denne trenden har Lofotkraft Bredbånd og Altibox klart å opprettholde en tv-andel på 72%.

Lofotkraft Bredbånd AS hadde i 2021 et overskudd etter skatt på NOK 16.320.863,-.





Yve AS

Yve er et resultat av sammenslåingen av omsetningselskapene Kraffrikt AS og Polar Kraft. Yve er et eierselskap og begge omsetningselskapene består som egne selskaper og merkenavn 100% eid av morselskapet Yve. Lofotkraft Holding AS eier 14,3 % av selskapet og har hatt en meget god utvikling på verdiene gjennom sitt eierskap i Polar Kraft og nå Yve. Lofotkraft Holding vil som aksjonær bidra i videreutviklingen av selskapet med mål om å bygge et større omsetningselskap som kan spille en større rolle i markedet og øke verdien både for sine kunder og aksjonærer.

Yve hadde et konsernresultat i 2021 på MNOK - 30.636.706,-.

Kvalitet og ISO sertifisering

Konsernet har siden kvalitetssystemet ble etablert i 2003 kontinuerlig arbeidet med forbedring av prosesser, produkter og tjenester. I 2010 ble konsernets heleide selskaper sertifisert etter ISO-standardene for kvalitet (9001) og miljø (14001). Gjennom årlige eksterne revisjoner får vi verifisert arbeidet vi gjør innenfor kvalitet og miljø. De gode resultatene fra revisjonene viser at vi jobber godt med styring av interne prosesser, kundefokus, kommunikasjon, kompetansebygging, fokus på miljøpåvirkning og kontinuerlig forbedring.

Forurensning av det ytre miljø

Etablering og drift av linjenett påvirker naturen og miljøet, og selskapet har etablert interne rutiner for å forhindre at selskapets aktivitet gjør dette i større grad enn nødvendig. Videre har konsernet en målsetting om å etterlate seg et så lite miljø- og karbonavtrykk som mulig. Prosjektet De Grønne Øyene vil over tid også bidra positivt på miljøet i regionen, og har allerede medført mer miljøvennlige innkjøp.

Arbeidsmiljø

Konsernet har etablert et system for gjennomføring av internkontroll. Gjennom internkontrollen skal vi sikre at virksomheten planlegges, organiseres, utføres og utvikles i samsvar med krav i lover og forskrifter. HMS er, og skal fortsatt være, et fokusområde for konsernet.

Konsernet har videreført sin IA- strategi og arbeider systematisk for et inkluderende arbeidsliv. Sykefraværet i konsernet (eksklusiv Aqila) var 4,4 % i 2021 sammenlignet med 4,5 % året før. Det er svært få tilbakemeldinger om arbeidsrelatert sykefravær i konsernet. Korttidsfraværet er stabilt lavt fra år til år, selv om vi i år har hatt en del korttidsfravær knyttet til Covid-19. Dette er tilfeller hvor man har hatt koronalignende symptomer eller har ventet på testresultater. Variasjonene i samlet fravær skyldes i hovedsak langtidsfravær som er vanskelig å påvirke.

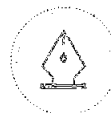
For å hindre frafall fra arbeidslivet har vi i flere tilfeller sørget for tilrettelegging av arbeidsoppgaver for ansatte. Når det gjelder våre mål innen seniortiltak er disse oppnådd, gjennomsnittlig avgangsalder de siste 5 årene er 65,2 år.

I år hadde vi 4 mindre skader/ulykker. Dette er på samme nivå som de 2 siste årene. Alle disse hendelsene blir tatt opp og gjennomgått med de ansatte.

Likestillingsredegjørelse

Det redegjøres nærmere for dette på <https://www.elmea.no/likestilling-og-arbeid-mot-diskriminering/>

Side 4 av 6



This file is sealed with a digital signature.
The seal is a guarantee for the authenticity
of the document.

Document ID:
9980C8DA371D4E8E94672F0F4029884B



Forsikring for styrets medlemmer og daglig leder

Konsernet Lofotkraft har tegnet en styreansvarsforsikring for styremedlemmer og daglig ledere i alle konsernselskapene en har over 50% eierskap. Forsikringen har en øvre forsikringslimit på 30 MNOK pr tilfelle.

Regnskapsinformasjon

Forutsetningen om fortsatt drift er til stede, og årsregnskapet for 2021 er satt opp under den forutsetning.

Konsernets resultat viser et overskudd etter skatt på TNOK 142 995,-. Lofotkraft Holding AS viser et overskudd etter skatt på TNOK 87 315,-. Konsernets egenkapitalandel er 41,3 % etter årets disponeringer. Egenkapitalandelen for Lofotkraft Holding AS er 62 % etter disponeringer.

Elmea AS har en direkte låneavtale med DNB ASA pålydende 929 millionerr. Likviditetssituasjonen er i inneværende år god. Bedriften har avsluttet et omfattende investeringsprogram for regionalnettet, og de grunnleggende finansielle avtalene vi har er i tråd med vårt fremtidige kapitalbehov frem til 2023. Avtalene bidrar dermed til å redusere vår likviditetsrisiko.

Lofotkraft Holding AS er utsatt for risiko knyttet til kurs- og rentevariasjoner. Likviditetsrisikoen er redusert med inngåelse av en finansieringsavtale med DNB ASA. Avtalen har en total ramme på 130 MNOK. Det er inneværende år også etablert hos DNB ASA, et lån på 167 MNOK knyttet til kjøp av aksjer i Vesterålskraft AS. Lofotkraft Bredbånd AS har en direkte låneavtale med DNB ASA på kr 97 mill.

Finansposter i konsernet viser et overskudd på MNOK 54,-. Lofotkraft Holding AS har et overskudd på finansposter på MNOK 95,4. Dette resultatet er i stor grad knyttet til regnskapsmessig gevinst av overgangen fra Polarkraft AS til Yve AS.

Etter styrets oppfatning gir det fremlagte resultatregnskap og balanse med noter og konsernregnskap ellers fyllestgjørende informasjon om driften og stillingen ved årsskiftet. Det er heller ikke inntrådt forhold etter regnskapsårets slutt som er av betydning ved bedømmelsen av selskapet.

Styret foreslår følgende anvendelse av Lofotkraft Holding AS resultat etter skatt: (Tall i hele 1000)

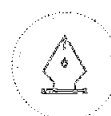
Arsresultat	kr	87 315 484
Utbytte	kr	16 000 000
Overført til annen egenkapital	kr	71 315 484
Sum overføringer og disponeringer	kr	87 315 484

Framtidsutsikter

Koronapandemien ser nå ut til å være under kontroll, selv om det ikke kan utelukkes at ting kan endre seg på kort varsel. Konsernet har under pandemien høstet god erfaring med hvilke tiltak som hjelper for å ivareta smittevern og opprettholde produksjon og beredskap. Fremover vil det være viktig å ivareta denne kompetansen og kunne iverksette tiltak på kort varsel. Videre er det på det rene at tiltakene som ble innført både lokalt og nasjonalt har påvirket arbeidsmiljøet i konsernet i negativt. Det vil derfor bli viktig å prioritere tiltak i året som kommer som motvekt for disse virkningene og på nytt etablerer normale relasjoner mellom medarbeiderne i konsernet.

Konsernet med morselskapet har aktivt deltatt i de strukturelle endringene som skjer i regionen innenfor bransjen. Vårt kjøp av aksjer i Vesterålskraft er ledd i vår strategi med mål om å delta i utviklingen av viktig infrastruktur som strøm og fibernett i vår region. Konsernet er i dag en betydelig eier i Vesterålskraft og vi vil som aksjonær søke å utvikle aksjonærfelleskapet med Sortland kommune til det beste for selskapets kunder, ansatte og

Side 5 av 6



This file is sealed with a digital signature.
The seal is a guarantee for the authenticity
of the document.

Document ID:
9980C8DA371D4E8E94672F0F4029884B



eiere. Pr i dag er Sortland kommune og vi ikke enig om fordelingen av antall aksjer i selskapet, med bakgrunn i en tvist vedrørende hvordan selskapets vedtekter skal tolkes. Denne tvisten vil bli løst, enten bilateralt eller via rettsapparatet, men uansett utfall vil Lofotkraft være en betydelig aksjonær i Vesterålskraft, og vil bidra til en utvikling av selskapet til alle aksjonærers beste. Konkret gjøres dette i med et enda bredere samarbeid mellom spesielt nettselskapene, men også de kommersielle selskapene i de to konsernene, for å lære av hverandre og samarbeide om det som er mulig og gir en positiv effekt for begge konsern.

Det pågår også andre strukturelle endringer i bransjen som både påvirker vår hverdag og som strategisk sett er interessant for konsernet. Lofotkraft vil søke en aktiv rolle i disse og vil forsøke å påvirke disse prosessene til beste for våre kunder, ansatte og eiere.

Strømmarkedet i Norge er sterkt preget av den anspente energisituasjonen i Europa som følge av konvertering fra fossile og nukleære energikilder, høye gasspriser og den siste tiden krigen i Ukraina. Samtidig er det norske samfunnet i full gang med det grønne skiftet og utviklingen av ny industri og infrastruktur, som støtter opp om dette. Situasjonen med skyhøye strømpriser er ikke heldig for tempoet i det grønne skiftet og kan påvirke dette i negativ retning. Det finnes ingen enkel løsning på denne utfordringen, kompensasjonen som myndighetene har innført er et skritt i riktig retning, men på lang sikt vil ikke ordningen alene løse utfordringene som spesielt næringslivet får med de høye energiprisene i. Vi anser heller ikke det som noen løsning å legge ned alle omsetningsselskaper og gå tilbake til tiden før Energiloven av 1992, da nett og omsetning var totalintegreert og kunden ikke hadde noe valg. Videre er det viktig at myndighetene vurderer virkemidler som også utjevner forskjellene på nettleiene. Om det grønne skiftet bremses opp av høye kraft eller nettleiepriser, går ut på det samme, eneste forskjellen er at høye nettleiepriser stort sett rammer distrikts Norge, hvor vi i like stor grad som i sentrale strøk må utvikle ny industri basert på fornybare energikilder. En avfolkning av distriktene på grunn av manglende arbeidsplasser og nødvendig infrastruktur vil ikke bare være et tap økonomisk, men også bety et problem i forhold til fremtidig råderett over viktige naturressurser og en sikkerhetspolitisk forverring.

Svolvær, 31. desember 2021,
29. april 2022

Styret i Lofotkraft Holding AS

Jann Ame Bardo
Styrets leder

Søren Fredrik Voie
Styrets nestleder

Eva-Karin Busch
Styremedlem

Geir Børre Johansen
Styremedlem

Bjørga Delp
Styremedlem

Hartvig M. Sverdrup
Styremedlem

Leif-Roger Røstgård
Styremedlem

Niilo Nissinen
Styremedlem

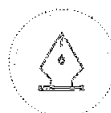
Arvid Strand
Styremedlem

Kim-Andrè Hansen
Styremedlem

Arnstein Brendeford
Styremedlem

Arnt M. Winther
Adm dir

Side 6 av 6



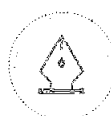
This file is sealed with a digital signature.
The seal is a guarantee for the authenticity
of the document.

Document ID:
9980C8DA371D4E8E94672F0F4029884B



Årsregnskap 2021 Lofotkraft Holding AS

Organisasjonsnr: 886 347 782



This file is sealed with a digital signature.
The seal is a guarantee for the authenticity
of the document.

Document ID:
E2C16FA9E2774532B0ED153E588550BC

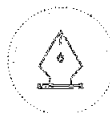


Lofotkraft Holding AS

RESULTATREGNSKAP

(Beløp i NOK 1000)

Konsern			Morselskap		
2020	2021		Note	2021	2020
237 670	258 860	Energiomsetning, nettleie			
-3 620	-16 091	Mer-/mindreinntekt	13		
214 583	226 744	Andre driftsinntekter		3 779	
448 633	469 513	Sum driftsinntekter	2	3 779	
3 287	22 673	Energikjøp			
28 173	12 133	Sentralnettskostnad			
78 865	72 789	Varekostnad			
111 638	120 885	Lønnskostnad	5,6	7 731	353
83 409	66 731	Avskrivninger av varige driftsmidler	4		
		Nedskrivning av varige driftsmidler	4		
73 881	65 940	Andre driftskostnader	5,19	4 076	1 882
379 253	361 152	Sum driftskostnad	2	11 807	2 235
69 380	108 360	Driftsresultat		-8 028	-2 235
		Utbytte og konsernbidrag fra datterselskaper	8	20 084	15 469
7 865	120 065	Andel resultat i tilknyttede selskaper	8		6 900
		Renteinntekter fra foretak i samme konsern		1 171	1 272
1 474	911	Renteinntekter		135	361
273	238	Andre finansinntekter		120 995	
	57	Netto verdøkning, markedsbaserte omløpsm.	16		
		Rentekostnader til foretak i samme konsern			
15 237	21 599	Rentekostnader		1 952	2 583
107	45 513	Andre finanskostnader		45 008	
-5 733	54 158	Netto finansposter		95 425	21 419
63 647	162 518	Ordinært resultat før skattekostnad		87 397	19 184
12 261	19 524	Skattekostnad på ordinært resultat	7	81	36
51 386	142 995	Årsresultat		87 315	19 147
6 313	8 062	Herav til minoritetsinteressers			
45 073	134 933	Årsresultat til majoritetsinteressene			
Overføringer					
		Overført til annen egenkapital		71 315	4 147
		Avsatt utbytte		16 000	15 000
		Sum overføringer og disponeringer		87 315	19 147



This file is sealed with a digital signature.
The seal is a guarantee for the authenticity
of the document.

Document ID:
E2C16FA9E2774532B8ED153E588550BC

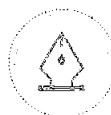


Lofotkraft Holding AS

BALANSE PR. 31.12.

(Beløp i NOK 1000)

Konsern			Morselskap		
2020	2021	EIENDELER	Note	2021	2020
		Utsatt skattefordel	7	155	237
911	845	Goodwill			
911	845	Sum immaterielle eiendeler		155	237
13 209	14 278	Tomter, bygninger og annen fast eiendom	4,18		
1 559 929	1 684 082	Kraftstasjoner, fordelingsanlegg	4,18		
209 462	221 614	Fiberoptiske anlegg	4		
104 374	102 646	Driftsløsøre, inventar, verktøy, kontormaskiner o.l.	4		
51 147	22 361	Anlegg under utførelse	4		
1 938 121	2 044 981	Sum varige driftsmidler			
		Investeringer i datterselskap	8	359 161	359 161
		Lån til foretak i samme konsern		60 097	60 837
35 134	259 213	Investeringer i tilknyttet selskap	8	259 012	34 235
4 961	130 603	Investeringer i andre selskaper	9	124 002	2
12 867	2 651	Andre fordringer		19	10 019
49 642	50 560	Pensjonsmidler	6		
102 604	443 028	Sum finansielle anleggsmidler		802 291	464 253
2 041 635	2 488 853	SUM ANLEGGSMIDLER		802 446	464 490
22 430	23 134	Varer	3		
72 186	62 674	Kundefordringer	12,18		
		Kortsiktige fordringer på konsernselskap		20 875	32 852
6 900		Kortsiktige fordringer på tilknyttede selskaper	8		6 900
30 718	7 113	Andre kortsiktige fordringer	11,13	113	36
109 804	69 787	Sum fordringer		20 989	39 787
		Plasseringer i aksjer og obligasjoner	16		
		Sum investeringer			
200 542	152 864	Bankinnskudd, kontanter o.l.	17	27 783	15 087
332 776	245 785	SUM OMLØPSMIDLER		48 771	54 874
2 374 411	2 734 638	SUM EIENDELER		851 217	519 364



This file is sealed with a digital signature.
The seal is a guarantee for the authenticity
of the document.

Document ID:
E2C16FA9E2774532B8ED153E588550BC

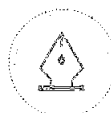


Lofotkraft Holding AS

BALANSE PR. 31.12.

(Beløp i NOK 1000)

Konsern		Morselskap			
2020	2021	EGENKAPITAL OG GJELD	Note	2021	2020
44 000	44 000	Aksjekapital	14,15	44 000	44 000
347 781	347 781	Overkurs	14	347 781	347 781
391 781	391 781	Sum innskutt egenkapital		391 781	391 781
450 684	569 617	Annen egenkapital	14	81 683	10 367
450 684	569 617	Sum opptjent egenkapital		81 683	10 367
125 245	130 807	Minoritetsinteresser	8,14		
967 710	1 092 205	SUM EGENKAPITAL		473 464	402 148
11 328	10 928	Pensjonsforpliktelser	6	1 075	1 362
108 264	122 480	Utsatt skatt	7		
119 592	133 408	Sum avsetninger for forpliktelser		1 075	1 362
1 145 183	1 294 046	Gjeld til kredittinstitusjoner	18	267 304	100 000
9 195	8 607	Øvrig langsiktig gjeld			
1 154 378	1 302 653	Sum annen langsiktig gjeld		267 304	100 000
47 707	38 405	Leverandørgjeld		1 334	172
2 454	5 243	Betalbar skatt	7		
30 238	33 242	Skyldige offentlige avgifter		395	
1 360		Gjeld til kredittinstitusjoner	10		
17 625	18 500	Utbytte		16 000	15 000
		Kortsiktig gjeld til konsernselskap		698	682
33 347	110 982	Annen kortsiktig gjeld	10	90 947	
132 731	206 372	Sum kortsiktig gjeld		109 375	15 854
1 406 701	1 642 433	SUM GJELD		377 754	117 216
2 374 411	2 734 638	SUM EGENKAPITAL OG GJELD		851 217	519 364



This file is sealed with a digital signature.
The seal is a guarantee for the authenticity
of the document.

Document ID:
E2C16FA9E2774532B8ED153E588550BC



29.04.2022
Styret i Lofotkraft Holding AS

Jann Arne Bardo
styreleder

Søren Fredrik Voie
nestleder

Bjørga Delp
styremedlem

Eva-Karin Sissel Sørensen Busch
styremedlem

Kim-Andre Hansen
styremedlem

Arnstein Brendeford
styremedlem

Geir Børre Johansen
styremedlem

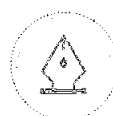
Niilo Frans-Emil Paivio Nissinen
styremedlem

Arvid Strand
styremedlem

Hartvig Magnus Sverdrup
styremedlem

Leif-Roger Røstgård
styremedlem

Arnt Marelius Winther
daglig leder



This file is sealed with a digital signature.
The seal is a guarantee for the authenticity
of the document.

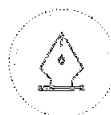
Document ID:
E2C16FA9E2774532B8ED153E588550BC



Kontantstrømoppstilling

Lofotkraft Holding AS - konsern

Tall i 1000 NOK	2021	2020
Resultat før skatt	162 518	63 647
Justert for:		
-av-/nedskrivninger	66 731	83 409
-gevinst (-)/tap (+) ved salg av anleggsmidler og virksomhet	-120 065	7 138
-nedskrivninger aksjer	45 000	
- forskjell mellom kostnadsført pensjon og inn-/utbet. i pensj.ordn.	519	-913
-resultat finansielle eiendeler til virkelig verdi over resultatet		
-andre ikke likviditetsposter	17 645	-1 755
-betalte skatter	-2 454	-3 535
Endring i arbeidskapital:		
-kundefordringer og andre fordringer	40 017	-20 761
-leverandører, annen kortsiktig gjeld og avsetninger forpliktelser	-18 962	30 294
Kontantstrøm fra driften	190 949	153 524
Investering i varige driftsmidler	-207 945	-232 352
Kjøp av virksomhet, aksjer, andeler mv	-168 820	-5 950
Salg av virksomhet, aksjer, andeler mv		
Salg varige driftsmidler	6 900	1 500
Kontantstrøm investeringsaktiviteter	-369 865	-236 802
Låneopptak	167 304	150 000
Nedbetaling lån	-18 441	-4 817
Mottatt utbytte	0	0
Betaling av utbytte	-17 625	-15 000
Kontantstrøm finansieringsaktiviteter	131 238	134 183
Endring i betalingsmidler	-47 678	50 905
Betalingsmidler pr 1. januar	200 542	149 637
Betalingsmidler pr 31. desember	152 864	200 542



This file is sealed with a digital signature.
The seal is a guarantee for the authenticity
of the document.

Document ID:
E2C16FA9E2774532B8ED153E588550BC

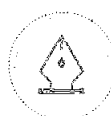


Kontantstrømoppstilling

Lofotkraft Holding AS - selskapsregnskap

Tall i 1000 NOK

	2021	2020
Kontantstrømmer fra operasjonelle aktiviteter		
Resultat før skattekostnad	87 397	19 184
Periodens betalte skatt	0	-2 539
Nedskrivning av finansielle eiendeler	45 000	0
Endring i leverandørgjeld	1 162	104
Gevinst avgang aksjer	-102 840	0
Poster klassifisert som invest.- eller finans.aktiviteter	-56 477	0
Endring i andre tidsavgrensingsposter	-1 615	-23 052
Netto kontantstrøm fra operasjonelle aktiviteter	-27 373	-6 303
Kontantstrømmer fra investeringsaktiviteter		
Utbetalinger ved kjøp av aksjer og andeler i andre foretak	-168 712	0
Utbetaling ved andre lånefordringer	0	-2 837
Mottatt utbytte fra TS	25 055	4 333
Netto kontantstrøm fra investeringsaktiviteter	-143 657	1 497
Kontantstrømmer fra finansieringsaktiviteter		
Innbetalinger ved opptak av ny langsiktig gjeld	167 304	0
Utbetalinger av utbytte	-15 000	-15 000
Innbetalinger av utbytte	12 544	0
Innbetalinger av konsernbidrag	18 878	0
Netto kontantstrøm fra finansieringsaktiviteter	183 726	-15 000
Netto endring i kontanter og kontantekvivalenter	12 696	-19 807
Beh. av kont. og kontantekvivalenter ved per. begynnelse	15 087	34 893
Beh. av kont. og kontantekvivalenter ved per. slutt	27 783	15 086



This file is sealed with a digital signature.
The seal is a guarantee for the authenticity
of the document.

Document ID:
E2C16FA9E2774532B8ED153E588550BC



Konsernet Lofotkraft Holding AS Noter til årsregnskapet 2021

Note 1 Regnskapsprinsipper

Årsregnskapet er satt opp i samsvar med regnskapsloven og god regnskapsskikk.

Datterselskap og konsolideringsprinsipper

Konsernregnskapet inkluderer Lofotkraft Holding AS og de selskaper som Lofotkraft Holding AS har bestemmende innflytelse over. Bestemmende innflytelse oppnås normalt ved direkte eller indirekte eierinteresser på mer enn 50% av de stemmeberettigede aksjene i selskapet. Konsernet Lofotkraft Holding AS består av morselskapet

Lofotkraft Holding AS og følgende datterselskaper:

Elmea AS (tidl. Lofotkraft AS)	85 % eiet
Lofotkraft Produksjon AS	100 % eiet
Lofotkraft Bredbånd AS	100 % eiet
Lofotkraft Muligheter AS	100 % eiet
Aqila AS	75 % eiet
Ramberg Elektro AS	75 % eiet

I selskapsregnskapet til Lofotkraft Holding AS er ovennevnte datterselskap innarbeidet etter kostmetoden.

Ved utarbeidelse av konsernregnskapet er enhetssynet lagt til grunn. Minoritetsinteresser inngår i konsernets egenkapital. Transaksjoner og mellomværende mellom selskapene i konsernet er eliminert. Konsernregnskapet er utarbeidet etter ensartede prinsipper, ved at datterselskapet følger de samme regnskapsprinsipper som morselskapet. Oppkjøpsmetoden benyttes ved regnskapsføring av virksomhetssammenslutninger. Selskaper som er kjøpt eller solgt i løpet av året inkluderes i konsernregnskapet fra det tidspunktet kontroll oppnås og inntil kontroll opphører. Identifiserbare oppkjøpte eiendeler og overtatt gjeld er regnskapsført til virkelig verdi på oppkjøpstidspunktet. Anskaffelseskost som overstiger virkelig verdi av identifiserbare netto eiendeler, balanseføres som goodwill. Alle identifiserbare eiendeler og forpliktelser blir tatt opp i balansen til verdien på oppkjøpstidspunktet.

Investeringer i tilknyttede selskaper

Tilknyttede selskaper er enheter hvor konsernet har betydelig innflytelse, men ikke kontroll. Betydelig innflytelse foreligger normalt for investeringer ved eierandel på mellom 20 % og 50 %. Investeringer i tilknyttede selskaper regnskapsføres etter egenkapitalen i konsernregnskapet. Bruk av metoden fører til at regnskapsført verdi i balansen tilsvarer andelen av egenkapitalen i det tilknyttede selskapet, korrigert for eventuelle gjenværende merverdier fra kjøpet og urealiserte intergevinster. Resultatandelen i resultatregnskapet baseres på andelen av resultatet etter skatt i det tilknyttede selskapet, og korrigeres for eventuelle avskrivninger på merverdier og urealiserte gevinster. I resultatregnskapet vises resultatandelen under finansposter.

Følgende tilknyttede selskaper inngår i konsernet:

Polar Kraft AS	30 % eiet av Lofotkraft Holding AS frem til 30.6.2021.
LOVE Driftssentral AS	44 % eiet av Lofotkraft AS

Aksjer og andeler i andre selskaper

Aksjer og andeler i andre selskaper er presentert etter kostmetoden og er vurdert til laveste verdi av anskaffelseskost og virkelig verdi. Mottatt utbytte fra datterselskap og konsernbidrag klassifiseres og inntektsføres som finansinntekt.

Prinsipper for inntektsføring

Driftsinntekter representerer opptjent verdi av levert kraft, nett- og andre varer og tjenester og inntektsføres etterhvert som de leveres. Alle inntekter og kostnader henføres til det året de er opptjent/forbrukt.

Omsetning av nettleie til husholdnings- og næringslivskunder inntektsføres i form av løpende fakturering hver annen måned ut fra faktisk avlesning. Øvrige kunder inntektsføres i form av a-kontofakturering gjennom året, med avlesning og avregning 31.12.

Klassifiseringsprinsipper

Omløpsmidler og kortsiktig gjeld omfatter poster som forfaller til betaling innen ett år etter anskaffelsestidspunktet, samt poster som knytter seg til vare/tjenestekretslopet. Øvrige poster er klassifisert som anleggsmiddel/langsiktig gjeld. Kortsiktige plasseringer som kan omgjøres til kontanter i løpet av tre dager er klassifisert som likvide midler. Omløpsmidler vurderes til laveste av anskaffelseskost og virkelig verdi. Kortsiktig gjeld balanseføres til nominelt beløp på opptakstidspunktet. Langsiktig gjeld balanseføres til nominelt beløp på etableringstidspunktet.

Kortsiktige fordringer

Kundefordringer og andre fordringer er ført opp til pålydende med fradrag for avsetning til forventet tap.

Reservedeler, lager for videresalg og prosjekter i arbeid

Beholdning av reservedeler og annet driftsmateriell er beregnet til investeringer og vedlikehold av egne anlegg og er vurdert til anskaffelseskost og er klassifisert som anleggsmiddel. Beholdning av varer for videresalg i installasjonsselskapet vurderes til den laveste av anskaffelseskost og virkelig verdi. Ikke avsluttede prosjekter regnskapsføres etter fullført kontrakts metode og er registrert til kostpris.

Magasinbeholdning

Det foreligger ingen kostpris på tilsig av vann. Oppmagasinert vannbeholdning opptas derfor ikke i balansen. Imidlertid vil vannbeholdning ved årets slutt ha betydning for fremtidig inntekt og produksjon.

Markedsbaserte finansielle omløpsmidler

Børsnoterte aksjer, obligasjoner og andre verdipapirer som inngår i en handelsportefølje vurderes til virkelig verdi (børskurs) på balansedagen. Vurderingsprinsippet innebærer at både urealiserte tap og gevinster resultatføres.



Note 1 Regnskapsprinsipper (forts.)

Anleggsmidler

Anleggsmidler vurderes til laveste verdi av anskaffelseskost og virkelig verdi. Investering i varige driftsmidler blir aktivert og avskrevet lineært over antatt økonomisk levetid fra det tidspunkt driftsmidlet blir satt i ordinær drift. Aktivert eget investeringsarbeid i konsernet er vurdert til tilvirkningskost og er ført som en kostnadsreduksjon mot varekjøp, lønn og andre driftskostnader.

Nye anlegg og reinvesteringer av komponenter som utvider driftsmidlets levetid eller på annen måte øker den fremtidige inntjeningsevnen aktiveres. Øvrige aktiviteter klassifiseres som drift/vedlikehold og kostnadsføres. Vedlikeholdskostnadene kostnadsføres ved gjennomføringen. Det er ikke foretatt avsetning for utsatt vedlikehold.

Mer-/mindreinntekt knyttet til nettvirksomheten

Nettvirksomheten reguleres av Norges Vassdrags- og Energidirektorat (NVE). Inntektsrammen for 2021 er fastsatt på grunnlag av indeksregulerte kostnader, investeringer, bokførte anleggsmidler og effektivitetsmålinger basert på tallmateriale for året 2019.

Dersom den faktiske inntekten overstiger inntektsrammene (merinntekt), skal denne merinntekten tilbakeføres kundene i sin helhet. Tilbakeføring av merinntekt skjer ved reduksjon i nett-tarifene. Dersom den faktiske inntekten er lavere enn inntektsrammene (mindreinntekt), kan denne mindreinntekten kreves innbetalt fra kundene gjennom økning av de fremtidige overføringstariffene.

Mer-/mindreinntekt i regnskapsåret skal renteberegnes ved et gjennomsnitt av saldo 01.01. og 31.12 med en rente som årlig fastsettes av NVE. Rente knyttet til mer-/mindreinntekt er klassifisert som rentekostnader/reteinntekter. Akkumulert merinntekt føres som kortsiktig gjeld. Akkumulert mindreinntekt føres som omløpsmidler. Mer-/mindreinntekten beregnes særskilt for regionalnettet og distribusjonsnettet.

Skatter og avgifter

Skattekostnaden er den periodiserte skatten knyttet til det regnskapsmessige resultat. Skattekostnaden består av betalbar skatt som er beregnet på grunnlag av selskapets skattemessige inntekt, og endring i netto utsatt skatt. Skattekostnaden fordeles på ordinært resultat i henhold til skattegrunnlaget.

Ingen av konsernets kraftstasjoner har påstemplet merkeytelse på 10 000 kVA eller mer og virksomheten er således ikke pliktig til å svare grunnrenteskatt og naturressursskatt fra kraftproduksjonen.

Utsatt skatt/utsatt skattefordel beregnes med utgangspunkt i forskjellen mellom regnskapsmessige og skattemessige balanseverdier av eiendeler og gjeld. Årets resultatteffekt fremkommer som endring i utsatt skatt/utsatt skattefordel i balansen.

Pensjonsmidler og pensjonsforpliktelser

Konsernselskapene dekker i hovedsak sine pensjonsforpliktelser via kollektive pensjonsordninger i livsforingselskaper eller i egne pensjonskasser. I tillegg finansieres enkelte særordninger direkte over drift. Pensjonsordningene er behandlet som ytelsesplaner. Periodens netto pensjonskostnad klassifiseres som lønnskostnader. Pensjonsforpliktelser er vurdert til nåverdien av de fremtidige pensjonsytelser som er opptjent på balansedagen. Pensjonsmidler vurderes til virkelig verdi.

Netto pensjonsmidler er differansen mellom beregnede pensjonsforpliktelser og pensjonsmidler og presenteres som langsiktig fordring. I pensjonsforpliktelsene inngår både sikrede og usikrede ordninger. Akkumulert virkning av estimatendringer og endringer i finansielle og aktuarielle forutsetninger (aktuarielle gevinster og tap) under 10% av det som er størst av pensjonsforpliktelsene og pensjonsmidlene ved begynnelsen av året inngår ikke. Når den akkumulerte virkningen er over 10 %-grensen ved årets begynnelse, resultatføres det overskytende over antatt gjennomsnittlig gjenstående opptjeningsstid.

Erstatninger og konsesjonskraftforpliktelser

Årlige erstatninger til grunneiere er svært begrenset og kostnadsføres løpende. Det er ikke foretatt avsetninger til dekning av disse fremtidige forpliktelser.

Konsesjonskraft skal sikre utbyggingskommunene tilstrekkelig kraft til alminnelig forsyning, og til en rimelig pris. Forpliktelser til levering av konsesjonskraft er ikke oppført i balansen.

Kontantstrømoppstilling

Kontantstrømoppstillingen er utarbeidet med basis i den indirekte metode. Dette innebærer at man i analysen tar utgangspunkt i foretakets årsresultat for å kunne presentere årets kontantstrømmer tilført fra henholdsvis operasjonelle-, investerings- og finansieringsaktiviteter.

Årsregnskapet er avlagt under forutsetning om fortsatt drift.

Note 2 Virksomhetsområder

Konsernet som helhet Beløp i 1 000 kroner	Nett- virksomhet	Produksjons- virksomhet	Bredbånd- virksomhet	Innstallasjons- virksomhet	Øvrig virksomhet	Sum
Driftsinntekter	250 281	22 155	93 369	111 142	4 318	481 265
Driftskostnader	167 937	12 682	70 406	108 685	13 057	372 766
Driftsresultat	82 344	9 473	22 963	2 456	-8 738	108 499
Eiendeler	1 934 192	83 310	254 565	63 669	853 550	3 189 286

For å vise aktiviteten i de enkelte virksomhetsområdene inneholder overnevnte nøkkeltall også konserninterne transaksjoner som i konsernregnskapet er eliminert.

Note 3 Magasinbeholdninger, reguleringer og fremtidige forpliktelser

Magasinbeholdningene er, i henhold til god regnskapskikk, ikke tatt med i balansen.

	2021	2020
Magasinbeholdning 01.01.	24,3 GWh	22,0 GWh
Magasinbeholdning 31.12.	23,1 GWh	24,3 GWh
Normalprod.(siste 10 år)	48,3 GWh	48,9 GWh
Årets produksjon	45,9 GWh	57,4 GWh

Magasinbeholdningen ved årsskiftet vil påvirke selskapets produksjonsevne og resultat i det påfølgende år, dog avhengig av fremtidig tilsigssituasjon. Dersom en legger spotprisen for perioden 01.01 - 31.03.21 til grunn, har magasinbeholdningen en verdi på 4,4 mill.kr.



Reguleringskonsesjoner gjelder på ubegrenset tid for stasjonene Kvitfossen, Heimerdalen, Solbjørn, Tennes og Krokvann. Øvrige stasjoner er ikke underlagt konsesjonsbestemmelser.

Det er ikke inntrådt forhold som har betydning for fremtidig kraftproduksjon.



Note 4 Varige driftsmidler

beløp i 1000 kr

	Kraftstasjoner	Fordelingsnett	Hovedfordelingsnett	Sum	Fiber grunnarbeid	Fiber elektronikk	Transportmid, maskiner og inventar	Bygninger	Sum
Anskaffelseskost 01.01	101 839	1 120 421	920 563	2 142 823	185 919	140 700	247 390	27 279	2 744 111
Korrigerende av anskaffelseskost tidligere år		-25 396	-37 896	-63 292					-63 292
Årets investeringer	1 090	81 092	81 909	164 091	21 760	8 337	11 434	2 323	207 945
Anleggsbidrag		4 072		4 072					4 072
Årets avgang				-		75	182		257
Anskaffelseskost 31.12	102 929	1 172 045	964 576	2 239 550	207 679	148 962	258 642	29 602	2 884 435
Akkumulerte avskrivninger 01.01	51 728	400 736	130 430	582 894	55 505	61 652	143 268	12 744	856 063
Korrigerende akkumulerte avskrivninger tidligere år		-40 373	-21 869	-63 292					-63 292
Årets avskrivninger	2 708	17 208	14 688	34 604	7 004	10 867	12 790	2 580	67 845
Tilbakeførte akkumulerte avskrivninger ved avgang			-211	-211			62		-149
Akkumulerte avskrivninger 31.12	54 436	377 571	123 460	555 467	62 509	72 519	155 996	15 324	861 815
Akkumulerte nedskrivninger 01.01	6 600			6 600	3 200				9 800
Årets nedskrivninger				-					-
Akkumulerte nedskrivninger 31.12	6 600	-	-	6 600	3 200	-	-	-	9 800
Bokført verdi 31.12	48 493	794 474	841 116	1 684 083	145 170	76 443	102 646	14 278	2 022 620
Avskrivningssats	2-9%	2-4 %	2-4 %		0-4 %	10-20 %	8-33%	2-8 %	
Beregnet levetid	11-50 år	25-60 år	25-60 år		18-35 år	3-25 år	3-8 år	15-50 år	

Nettverksomheten i konsernet har i 2021 gjennomført en endring i avskrivningstidene for nettkomponenter. Avskrivningstider for Regionalnett elektro/transformator/bygning er endret fra 35-50 år til 60 år, regionalnett linje/kabel fra 35 år til 60 år, Distribusjonsnett koblingsstasjoner/nettknutepunkt/nettstasjoner fra 25-35 år til 40 år, distribusjonsnett høyspent linje/kabel fra 35 år til 60 år og lavspent linje/kabel fra 30 år til 50 år.

Avskrivninger skjer lineært over driftsmidlenes beregnede levetid.

I tillegg har konsernet pr 31.12.21 "anlegg under utførelse" som utgjør kr 22,3 mill. Disse investeringene er ikke avskrevet pr 31.12.21

Note 5 Lønn, godtgjørelse og antall ansatte

KONSERN		Beløp i 1 000 kroner	LOFOTKRAFT HOLDING AS	
2020	2021		2021	2020
		Lønnskostnader og andre ytelser		
112 192	118 760	Lønninger	5 499	0
5 494	6 801	Arbeidsgiveravgift	400	6
7 652	16 238	Pensjonskostnader	1 043	0
-18 755	-25 700	Aktivering eget arbeid	0	0
1 984	4 783	Andre ytelser	789	0
108 567	120 882	Sum	7 731	6
		Administrerende direktør		
1 629	1 510	Lønn	1 510	0
0	0	Styrehonorar		0
91	96	Andre godtgjørelser	95	0
165	226	Pensjonskostnader	226	0
1 885	1 832	Sum	1 831	0
		Styret		
585	1 255	Styrehonorar	753	347
		Godtgjørelse til revisor (ekskl.mva)		
616	540	Revisjon	57	75
37	68	Teknisk regnskapsbistand og avslutning	20	20
64	66	Annent Bistand	0	0
717	674	Sum	77	95

Lofotkraft Holding AS har 6 ansatte i 2021. Gjennomsnittlig antall ansatte i konsernet har i 2021 vært 186, inklusive lærlinger.

Spesifikasjon ovenfor viser godtgjørelse til konsernets administrerende direktør.

Adm.dir inngår i selskapets ordinære pensjonsordninger og har en tilleggsavtale for pensjonsgrunnlag over 12 G.



Note 6 Pensjonskostnader og pensjonsforpliktelser

Konsernet har kollektiv ytelsesordning for sine ansatte i egen pensjonskasse. I tillegg har de en kollektiv innsk.ordning. Den kollektive ytelsesordningen omfatter 29 ansatte og 75 pensjonister og innskuddsordningen 157 ansatte pr 31.12.2021. Ved utgangen av 2019 ble ytelsesordningene lukket, det ble gjort overgang til innskuddsbaert ordning. Det ligger fortsatt aktive i ordningene

Aktuarberegning blir foretatt hvert år basert på informasjon fra Lofotkraft. Ved beregningen er følgende forutsetninger lagt til grunn:

KONSERN		
2020	2021	Beløp i 1 000 kroner
		Sammensetning av årets pensjonskostnad:
1 145	1 353	Nåverdien av årets pensjonsopptjening
3 520	3 010	Rentekostnad på pensjonsforpliktelsene
-5 968	-4 427	Avkastning på pensjonsmidlene
1 795	2 661	Administrasjonskostnader
84	99	Arbeidsgiveravgift av pensjonskostnaden
1 578	8 708	Resultatført aktuarielt tap/gevinst
0	0	Resultatført nto. forpliktelse ifbm levealdersjustering
0	0	Resultatført andel aktuarielt tap/gev planendring
5 498	0	Innskuddsbasert pensjon
7 652	11 404	Årets pensjonskostnad

KONSERN		
2020	2021	Beløp i 1 000 kroner
		Pensjonsforpliktelse:
-179 658	-190 830	Pensjonsforpliktelse ved periodens slutt
163 578	175 162	Pensjonsmidler ved periodens slutt
54 862	55 345	Ikke resultatført aktuarielt tap/gev
38 782	39 677	Netto pensjonsmidler
		Balansføres brutto:
-11 328	-10 928	Balansført pensjonsforpliktelse
49 642	50 560	Balansført overfinansiering
38 314	39 632	Sum balansført netto

Aktuarberegning blir foretatt hvert år basert på informasjon fra konsernselskapene. Ved beregning er følgende forutsetninger lagt til grunn:

2020	2021	
1,70 %	1,90 %	Diskonteringsrente
2,70 %	3,10 %	Forventet avkastning på pensjonsmidler
2,25 %	2,75 %	Årlig forventet lønnsvekst
2,00 %	2,50 %	Årlig forventet G-regulering
1,25 %	1,75 %	Årlig forventet regulering av pensjoner under utbetaling
5,10 %	5,10 %	Gjennomsnittlig arbeidsgiveravgiftssats



Tilgang minoritet		-	-	-
Minoritetens andel av resultat	-227	724	7 564	8 061
Utbetalt utbytte minoritets Eier		-700	-1 800	-2 500
Justering minoritetsinteresser		-	-	-
Minoritetsinteresser 31.12.2021	104	8 252	122 450	130 806



Note 9 Investeringer i andre selskap

Spesifikasjon over aksjer:

Beløp i 1.000 kroner	Eierandel i %	Kostpris	Bokført verdi
Aksjer eiet av Lofotkraft Holding AS			
Yve AS	14,5 %	159 000	114 000
Lofotkraft Pensjonskasse	100 %	10 000	10 000
Øvrige investeringer		67	2
Sum andre aksjer		169 067	124 002

Yve AS er nedskrevet med 45 mill i 2021. Dette gjelder for både selskaps- og konsernregnskapet, da investeringen føres etter kostprinsippet i begge regnskapene. Nedskrivningen er gjort med bakgrunn i regnskapstall for 2021, sett opp mot tidligere forutsetninger som var lagt til grunn.

Aksjer eiet av andre konsernselskap

El-Proffen AS	3,0 %	788	788
Osan Næringspark AS	25,0 %	3 600	3 600
Valider	2,6 %	464	464
Fri Energi AS	14,2 %	100	100
Plugin Holding AS	25,0 %	108	108
Andre andeler		1	1
Sum andre aksjer		5 061	5 061

Sum investeringer i andre selskaper 174 129 129 063

Note 10 Annen kortsiktig gjeld

KONSERN		Beløp i 1 000 kroner	LOFOTKRAFT HOLDING AS	
2020	2021		2021	2020
		Gjeld til kredittinstitusjoner		
		Trekk konsernkonto		
-	-	Sum gjeld til kredittinstitusjoner	-	-
		Annen kortsiktig gjeld		
13 474	14 108	Påløpne feriepenget/lønn	601	0
22	110	Påløpne renter	104	0
15 635	2 282	Andre påløpne kostnader	-58	0
-	90 300	Oppgjør aksjekjøp	90 300	0
143	119	Depositum kunder	0	0
2 949	2 949	Forskuddsfakturert	0	0
600	1 100	Garantiavsetning	0	0
-	13	Akkumulert merinntekt	0	0
32 823	110 981	Sum annen kortsiktig gjeld	90 947	0
32 823	110 981	Sum kortsiktig gjeld og trekk konsernkonto	90 947	-

Flere av selskapene i konsernet inngår i en felles konsernkontoordning hvor det er morselskapet Lofotkraft Holding AS som er reell motpart mot konsernets bankforbindelse. Bankkonti i underliggende selskaper som er tilknyttet konsernkontoordningen presenteres som intern fordring og gjeld mot morselskapet. I morselskapet Lofotkraft Holding AS presenteres de totale beløpene i konsernkontoordningen som ordinære innskudds- og gjeldsposter mot bank. Netto sum "toppkonto" i konsernkontoordningen (i hele 1000) er 75.405 kr per 31.12.2021 og 65.284 kr per 31.12.2020 i konsernregnskapet.

Note 11 Andre kortsiktige fordringer

KONSERN		Beløp i 1 000 kroner	LOFOTKRAFT HOLDING AS	
2020	2021		2021	2020
3 936	1 679	Tilgode merverdiavgift	113	9
16 016	0	Akk. mindreinntekt inkl. renter	-	-
10 763	5 430	Forskuddsbet. kostnader, periodiseringer mm.	-	26
0	0	Påløpne inntekter	-	-
3	4	Elsertifikater	-	-
30 718	7 113	Sum	113	35

Note 12 Kundefordringer

KONSERN		Beløp i 1 000 kroner	LOFOTKRAFT HOLDING AS	
2020	2021		2021	2020
34 214	39 045	Fordringer knyttet til omsetning av kraft	-	-
39 860	25 319	Øvrige kundefordringer	-	-
-1 888	-1 691	Avsetning til tap på fordringer	-	-
72 186	62 673	Sum	-	-





Note 13 Mer-/mindreinntekt nettvirksomhet (Beløp i 1 000 kroner)

Den totale inntektsrammen for selskapets nettvirksomhet er for 2021 fastsatt til kr 207 802. Med grunnlag i gjeldende forskrifter er det beregnet en merinntekt for 2021 på kr 16 149 etter korrigering for årets KILE på kr 7 630. Rente knyttet til årets merinntekt er beregnet til kr 62. Akkumulert merinntekt er balanseført som annen kortsiktig gjeld med kr 13 inklusiv akkumulerte rente.

Note 14 Egenkapital

Egenkapital Lofotkraft Holding AS

Beløp i 1 000 kroner	Aksjekapital	Overkurs-fond	Annen egenkapital	Sum
Egenkapital pr 01.01.21	44 000	347 781	10 367	402 148
Årets resultat			87 315	87 315
Tilleggsutbytte				
Utbytte			-16 000	
Egenkapital pr 31.12.21	44 000	347 781	81 683	489 464

Egenkapital konsernet Lofotkraft Holding AS

Beløp i 1 000 kroner	Aksjekapital	Overkurs	Annen egenkapital	Minorites-interesser	Sum
Egenkapital pr 01.01.2021	44 000	347 781	450 684	125 245	967 710
Årets resultat			134 933	8 062	142 995
Avsatt utbytte			-16 000	-2 500	-17 500
Tilleggsutbytte					
Justering minoritetsinteresser					
Kapitalforhøyelse					
Elimineringsdifferanser					
Egenkapital pr 31.12.2021	44 000	347 781	570 617	130 807	1 093 205

Note 15 Aksjonærinformasjon

Selskapet Lofotkraft Holding AS har følgende aksjonærer pr. 31.12.21. Aksjekapitalen består av 88.000 aksjer til pålydende kr 500, alle i samme aksjeklasse.

	Ant. aksjer	Pålydende	Eierandel	Stemmeandel
Vågan kommune	36 080	500	41,0 %	41,0 %
Vestvågøy kommune	36 080	500	41,0 %	41,0 %
Flakstad kommune	5 720	500	6,5 %	6,5 %
Moskenes kommune	5 720	500	6,5 %	6,5 %
Værøy kommune	2 640	500	3,0 %	3,0 %
Røst kommune	1 760	500	2,0 %	2,0 %
Sum	88 000		100,0 %	100,0 %

Note 16 Kortsiktige plasseringer i aksjer og obligasjoner

Lofotkraft Holding AS konsern har plasseringer i markedsbaserte finansielle instrumenter pr 31.12.2021 på kr 1 522 tusen. Dette er langsiktig sparing og inngår på linje for Investeringer i balansen.

Note 17 Bundne bankinnskudd, limit kassekreditt m.v.

KONSERN		Beløp i 1 000 kroner	LOFOTKRAFT HOLDING AS	
2020	2021		2021	2020
6 537	6 741	Bankinnskudd bundet for skattetrekk	600	300
56	66	Depotkonto terminmarked		
6 593	6 808	Sum	600	300

Finansiell risiko (likviditetsrisiko) er redusert ved avtale om trekkrettighet i bank. Flere av selskapene i konsernet inngår i konsernkonto ordning der en har en total kredittramme på 130 mill. Innstående på konsernkonto i DNB pr 31.12.2021 er 75,4 mill. Se for øvrig opplysninger i note 18.



Note 18 Pantstillelser, rentebytteavtaler

I tilknytning til konsernkontonavtale mellom Lofotkraft Holding AS og DNB ASA, har konsernselskapene avgitt deltakererklæring som innebærer solidarisk ansvar som selvskyldnerkausjonist med innehaver av konsernkontoen. Ansvar er begrenset til kr 30 mill med tillegg av renter og omkostninger for mislighold.

I tillegg foreligger følgende pantstillelser:

Factoringpant	kr 50 mill.
Pant i kraftledningsnett	kr 250 mill
Pant i fast eiendom og kraftstasjoner	kr 50 mill

Det er utstedt en negativ pantsettelseserklæring vedrørende kraftledningsnett.

Det er også utstedt en garantiramme på inntill 10 millioner for skattetrekksgarantier og eventuelt andre garantistillingsbehov i konsernet.

Bokført gjeld til kredittinstitusjoner utgjør:

KONSERN		Beløp i 1 000 kroner	LOFOTKRAFT HOLDING AS	
2020	2021		2021	2020
1 145 183	1 294 046	Gjeld til kredittinstitusjoner	267 304	100 000
1 145 183	1 294 046	Sum	267 304	100 000

Bokført verdi av konsernets eiendeler som er stilt til sikkerhet:

KONSERN		Beløp i 1 000 kroner	LOFOTKRAFT HOLDING AS	
2020	2021		2021	2020
43 907	44 098	Kundefordringer	-	-
-	-	Andre markedsbaserte finansielle instrumenter	-	-
50 111	48 492	Kraftstasjoner	-	-
13 025	14 183	Bygninger	-	-
790 133	841 116	Hovedfordelingsanlegg	-	-
719 684	794 474	Fordelingsnett	-	-
209 462	221 614	Fiberanlegg	-	-
1 826 322	1 963 977	Sum	-	-

Konsernet har inngått tre rentebytteavtaler (fastrente) med sikring som formål. Rentebytteavtalene er vurdert å tilfredsstillende aktuelle krav til sikring og er regnskapsmessig behandlet deretter. Dette innebærer at renter i tråd med rentebytteavtalene kostnadsføres fortløpende og det gjøres ingen avsetninger for eventuelle urealiserte gevinster eller tap. Beløp i 1 000 kr.

Betaler av flytende rente	Hovedstol	Varighet	Sluttdato
DnB Bank ASA	175 000	7 år	31.03.2022
DnB Bank ASA	125 000	6 år	31.12.2024
DnB Bank ASA	500 000	3 år	29.12.2023

Note 19 Leasingavtaler

Årlig leie av ikke balanseførte driftsmidler:

KONSERN		Beløp i 1 000 kroner	LOFOTKRAFT HOLDING AS	
2020	2021		2021	2020
4 815	4 618	Transportmidler	0	0

Note 20 Hendelser etter balansedagen

Det har ikke intruffet hendelser etter balansedagen med betydning for årsregnskapet for 2021.



BDO AS
Storåkeren 11
9411 Harstad

Uavhengig revisors beretning

Til generalforsamlingen i Lofotkraft Holding AS

Konklusjon

Vi har revidert Lofotkraft Holding AS sitt årsregnskap.

Årsregnskapet består av:

- Selskapsregnskapet, som består av balanse per 31. desember 2021, resultatregnskap og kontantstrømoppstilling for regnskapsåret avsluttet per denne datoen og noter, herunder et sammendrag av viktige regnskapsprinsipper, og
- Konsernregnskapet, som består av balanse per 31. desember 2021, resultatregnskap og kontantstrømoppstilling for regnskapsåret avsluttet per denne datoen og noter, herunder et sammendrag av viktige regnskapsprinsipper.

Etter vår mening:

- Oppfyller årsregnskapet gjeldende lovkrav
- Gir selskapsregnskapet et rettviseende bilde av selskapets finansielle stilling per 31. desember 2021 og av dets resultater og kontantstrømmer for regnskapsåret som ble avsluttet per denne datoen i samsvar med regnskapslovens regler og god regnskapsskikk i Norge, og
- Gir konsernregnskapet et rettviseende bilde av konsernets finansielle stilling per 31. desember 2021 og av dets resultater og kontantstrømmer for regnskapsåret som ble avsluttet per denne datoen i samsvar med regnskapslovens regler og god regnskapsskikk i Norge.

Grunnlag for konklusjonen

Vi har gjennomført revisjonen i samsvar med de internasjonale revisjonsstandardene International Standards on Auditing (ISA-ene). Våre oppgaver og plikter i henhold til disse standardene er beskrevet nedenfor under Revisors oppgaver og plikter ved revisjonen av årsregnskapet. Vi er uavhengige av selskapet og konsernet slik det kreves i lov, forskrift og International Code of Ethics for Professional Accountants (inkludert internasjonale uavhengighetsstandarder) utstedt av the International Ethics Standards Board for Accountants (IESBA-reglene), og vi har overholdt våre øvrige etiske forpliktelser i samsvar med disse kravene. Innhentet revisjonsbevis er etter vår vurdering tilstrekkelig og hensiktsmessig som grunnlag for vår konklusjon.

Annen informasjon

Styret og daglig leder (ledelsen) er ansvarlig for annen informasjon. Annen informasjon består av årsberetningen. Vår konklusjon om årsregnskapet ovenfor dekker ikke annen informasjon.

I forbindelse med revisjonen av årsregnskapet er det vår oppgave å lese annen informasjon. Formålet er å vurdere hvorvidt det foreligger vesentlig inkonsistens mellom annen informasjon og årsregnskapet og den kunnskap vi har opparbeidet oss under revisjonen av årsregnskapet, eller hvorvidt informasjon i annen informasjon ellers fremstår som vesentlig feil. Vi har plikt til å



rapportere dersom annen informasjon fremstår som vesentlig feil. Vi har ingenting å rapportere i så henseende.

Konklusjon om årsberetningen

Basert på kunnskapen vi har opparbeidet oss i revisjonen, mener vi at årsberetningen

- er konsistent med årsregnskapet og
- inneholder de opplysninger som skal gis i henhold til gjeldende lovkrav.

Styret og daglig leders ansvar for årsregnskapet

Styret og daglig leder (ledelsen) er ansvarlig for å utarbeide årsregnskapet og for at det gir et rettviseende bilde i samsvar med regnskapslovens regler og god regnskapsskikk i Norge. Ledelsen er også ansvarlig for slik intern kontroll som den finner nødvendig for å kunne utarbeide et årsregnskap som ikke inneholder vesentlig feilinformasjon, verken som følge av misligheter eller utilsiktede feil.

Ved utarbeidelsen av årsregnskapet må ledelsen ta standpunkt til selskapets og konsernets evne til fortsatt drift og opplyse om forhold av betydning for fortsatt drift. Forutsetningen om fortsatt drift skal legges til grunn for årsregnskapet så lenge det ikke er sannsynlig at virksomheten vil bli avvirket.

Revisors oppgaver og plikter ved revisjonen av årsregnskapet

Vårt mål er å oppnå betryggende sikkerhet for at årsregnskapet som helhet ikke inneholder vesentlig feilinformasjon, verken som følge av misligheter eller utilsiktede feil, og å avgi en revisjonsberetning som inneholder vår konklusjon. Betryggende sikkerhet er en høy grad av sikkerhet, men ingen garanti for at en revisjon utført i samsvar med lov, forskrift og god revisjonsskikk i Norge, herunder ISA-ene, alltid vil avdekke vesentlig feilinformasjon som eksisterer. Feilinformasjon kan oppstå som følge av misligheter eller utilsiktede feil. Feilinformasjon blir vurdert som vesentlig dersom den enkeltvis eller samlet med rimelighet kan forventes å påvirke økonomiske beslutninger som brukerne foretar basert på årsregnskapet.

For videre beskrivelse av revisors oppgaver og plikter vises det til:
<https://revisorforeningen.no/revisjonsberetninger>

BDO AS

Knut Haugen
statsautorisert revisor
(elektronisk signert)



PENNEO

Signaturene i dette dokumentet er juridisk bindende. Dokument signert med "Penneo™ - sikker digital signatur".
De signerende parter sin identitet er registrert, og er listet nedenfor.

"Med min signatur bekrefter jeg alle datoer og innholdet i dette dokument."

Knut Aksel Haugen

Statsautorisert revisor

Serienummer: 9578-5998-4-1983293

IP: 188.95.xxx.xxx

2022-05-20 06:36:32 UTC



Penneo Dokumentnøkkel: ZK2GO-ZE46O-V0X0Y-Q71WW5-OA6IP-44AJ0

Dokumentet er signert digitalt, med **Penneo.com**. Alle digitale signatur-data i dokumentet er sikret og validert av den datamaskin-utregnede hash-verdien av det opprinnelige dokument. Dokumentet er låst og tids-stemplet med et sertifikat fra en betrodd tredjepart. All kryptografisk bevis er integrert i denne PDF, for fremtidig validering (hvis nødvendig).

Hvordan bekrefter at dette dokumentet er originalen?

Dokumentet er beskyttet av ett Adobe CDS sertifikat. Når du åpner dokumentet i

Adobe Reader, skal du kunne se at dokumentet er sertifisert av **Penneo e-signature service <penneo@penneo.com>**. Dette garanterer at innholdet i dokumentet ikke har blitt endret.

Det er lett å kontrollere de kryptografiske beviser som er lokalisert inne i dokumentet, med Penneo validator - <https://penneo.com/validate>