



ÅRSREGNSKAPET FOR REGNSKAPSÅRET 2020 - GENERELL INFORMASJON

Enheten

Organisasjonsnummer: 980 373 428
Organisasjonsform: Aksjeselskap
Foretaksnavn: COOL CAT COMPANY AS
Forretningsadresse: Nedre Torggate 9
3015 DRAMMEN

Regnskapsår

Årsregnskapets periode: 01.01.2020 - 31.12.2020

Konsern

Morselskap i konsern: Nei

Regnskapsregler

Regler for små foretak benyttet: Ja
Benyttet ved utarbeidelsen av årsregnskapet til selskapet: Regnskapslovens alminnelige regler

Årsregnskapet fastsatt av kompetent organ

Bekreftet av representant for selskapet: Åse Danielsen
Dato for fastsettelse av årsregnskapet: 31.08.2021

Grunnlag for avgivelse

År 2020: Årsregnskapet er elektronisk innlevert
År 2019: Tall er hentet fra elektronisk innlevert årsregnskap fra 2020

Det er ikke krav til at årsregnskapet m.v. som sendes til Regnskapsregisteret er undertegnet. Kontrollen på at dette er utført ligger hos revisor/enhetens øverste organ. Sikkerheten ivaretas ved at innsender har rolle/rettighet for innsending av årsregnskapet via Altinn, og ved at det bekreftes at årsregnskapet er fastsatt av kompetent organ.

Brønnøysundregistrene, 15.06.2022



Resultatregnskap

Beløp i: NOK	Note	2020	2019
RESULTATREGNSKAP			
Inntekter			
Salgsinntekt	1	4 098 981	6 724 392
Annen driftsinntekt	3	1 061 004	619 826
Sum inntekter		5 159 986	7 344 218
Kostnader			
Varekostnad		1 571 258	2 678 220
Lønnskostnad	4	1 581 168	2 159 426
Avskrivning på varige driftsmidler	5	10 216	15 816
Annen driftskostnad	4	2 209 747	3 054 592
Sum kostnader		5 372 388	7 908 054
Driftsresultat		-212 403	-563 836
Finansinntekter og finanskostnader			
Annen renteinntekt		6	7
Sum finansinntekter		6	7
Annen rentekostnad		23 748	24 015
Annen finanskostnad			50
Sum finanskostnader		23 748	24 065
Netto finans		-23 742	-24 058
Ordinært resultat før skattekostnad		-236 144	-587 894
Skattekostnad på ordinært resultat	6	-65 990	-71 012
Ordinært resultat etter skattekostnad		-170 154	-516 882
Årsresultat		-170 154	-516 882
Årsresultat etter minoritetsinteresser		-170 154	-516 882
Overføringer og disponeringer			
Konsernbidrag	2	-233 964	-251 769
Udekket tap	2	63 810	-265 113



Resultatregnskap

Beløp i: NOK	Note	2020	2019
Sum overføringer og disponeringer		-170 154	-516 882



Balanse

Beløp i: NOK	Note	2020	2019
BALANSE - EIENDELER			
Anleggsmidler			
Immaterielle eiendeler			
Varige driftsmidler			
Driftsløsøre, inventar, verktøy, kontorm.	5		10 216
Sum varige driftsmidler			10 216
Sum anleggsmidler		0	10 216
Omløpsmidler			
Varer			
Varer		433 908	477 265
Sum varer		433 908	477 265
Fordringer			
Kundefordringer		469 859	436 949
Andre kortsiktige fordringer	9	174 063	14 858
Konsernfordringer	7	299 954	322 781
Sum fordringer		943 876	774 588
Bankinnskudd, kontanter og lignende			
Bankinnskudd, kontanter o.l.	8	78 336	113 774
Sum bankinnskudd, kontanter og lignende		78 336	113 774
Sum omløpsmidler		1 456 120	1 365 627
SUM EIENDELER		1 456 120	1 375 843
BALANSE - EGENKAPITAL OG GJELD			
Egenkapital			
Innskutt egenkapital			
Aksjekapital	2,9	105 000	105 000
Overkurs	2	1 411 803	1 411 803



Balanse

Beløp i: NOK	Note	2020	2019
Sum innskutt egenkapital		1 516 803	1 516 803
Opptjent egenkapital			
Udekket tap	2	2 693 491	2 757 299
Sum opptjent egenkapital		-2 693 491	-2 757 299
Sum egenkapital		-1 176 688	-1 240 496
Gjeld			
Langsiktig gjeld			
Annen langsiktig gjeld			
Langsiktig konserngjeld	7,10	1 160 891	
Øvrig langsiktig gjeld		300 000	
Sum annen langsiktig gjeld		1 460 891	
Sum langsiktig gjeld		1 460 891	0
Kortsiktig gjeld			
Leverandørgjeld		272 544	1 083 066
Skyldig offentlige avgifter		154 470	270 739
Kortsiktig konserngjeld	7		327 940
Annen kortsiktig gjeld	9	744 903	934 596
Sum kortsiktig gjeld		1 171 918	2 616 341
Sum gjeld		2 632 808	2 616 341
SUM EGENKAPITAL OG GJELD		1 456 120	1 375 845



Brønnøysundregistrene

ÅRSREGNSKAP FOR REGNSKAPSÅRET 2020 - GENERELL INFORMASJON

Journalnummer: 2021 825788

Enheten

Organisasjonsnummer: 980 373 428
Organisasjonsform: Aksjeselskap
Foretaksnavn: COOL CAT COMPANY AS
Forretningsadresse: Nedre Torggate 9
3015 DRAMMEN

Regnskapsår

Årsregnskapets periode: 01.01.2020 - 31.12.2020

Konsern

Morselskap i konsern: Nei

Regnskapsregler

Regler for små foretak benyttet: Ja
Benyttet ved utarbeidelsen av
årsregnskapet til selskapet: Regnskapslovens alminnelige regler

Årsregnskapet fastsatt av kompetent organ

Bekreftet av representant for selskapet: Åse Danielsen
Dato for fastsettelse av årsregnskapet: 31.08.2021

Revisjon

Årsregnskapet er utarbeidet av ekstern
autorisert regnskapsfører: Ja
Ekstern autorisert regnskapsfører har i
løpet av regnskapsåret bistått ved den
løpende regnskapsføringen eller utført
andre tjenester for selskapet enn å
utarbeide årsregnskapet: Ja

Grunnlag for avgivelse

År 2020: Årsregnskap er elektronisk innlevert.
År 2019: Tall er hentet fra elektronisk innlevert årsregnskap fra 2020.

Det er ikke krav til at årsregnskapet m.v. som sendes til Regnskapsregisteret er undertegnet. Kontrollen på at dette er utført ligger hos revisor/enhetens øverste organ. Sikkerheten ivaretas ved at innsender har rolle/rettighet for innsending av årsregnskapet via Altinn, og ved at det bekreftes at årsregnskapet er fastsatt av kompetent organ.

Brønnøysundregistrene, 16.10.2021



Organisasjonsnr: 980 373 428
COOL CAT COMPANY AS

RESULTATREGNSKAP

Beløp i: NOK	Note	2020	2019
RESULTATREGNSKAP			
Inntekter			
Salgsinntekt	1	4 098 981	6 724 392
Annen driftsinntekt	3	1 061 004	619 826
Sum inntekter		5 159 986	7 344 218
Kostnader			
Varekostnad		1 571 258	2 678 220
Lønnskostnad	4	1 581 168	2 159 426
Avskrivning på varige driftsmidler	5	10 216	15 816
Annen driftskostnad	4	2 209 747	3 054 592
Sum kostnader		5 372 388	7 908 054
Driftsresultat		-212 403	-563 836
Finansinntekter og finanskostnader			
Annen renteinntekt		6	7
Sum finansinntekter		6	7
Annen rentekostnad		23 748	24 015
Annen finanskostnad			50
Sum finanskostnader		23 748	24 065
Netto finans		-23 742	-24 058
Ordinært resultat før skattekostnad			
Skattekostnad på ordinært resultat	6	-65 990	-71 012
Ordinært resultat etter skattekostnad		-170 154	-516 882
Årsresultat		-170 154	-516 882
Årsresultat etter minoritetsinteresser		-170 154	-516 882
Overføringer og disponeringer			
Konsernbidrag	2	-233 964	-251 769
Udekket tap	2	63 810	-265 113
Sum overføringer og disponeringer		-170 154	-516 882



Organisasjonsnr: 980 373 428
COOL CAT COMPANY AS

BALANSE

Beløp i: NOK **Note** **2020** **2019**

BALANSE - EIENDELER

Anleggsmidler

Immaterielle eiendeler

Varige driftsmidler

Driftsløsøre, inventar,
verktøy, kontorm.

5

10 216

Sum varige driftsmidler

10 216

Sum anleggsmidler

0

10 216

Omløpsmidler

Varer

Varer

433 908

477 265

Sum varer

433 908

477 265

Fordringer

Kundefordringer

469 859

436 949

Andre kortsiktige

fordringer

9

174 063

14 858

Konsernfordringer

7

299 954

322 781

Sum fordringer

943 876

774 588

Bankinnskudd, kontanter og lignende

Bankinnskudd, kontanter o.

l.

8

78 336

113 774

Sum bankinnskudd,

kontanter og lignende

78 336

113 774

Sum omløpsmidler

1 456 120

1 365 627

SUM EIENDELER

1 456 120

1 375 843

BALANSE - EGENKAPITAL OG GJELD

Egenkapital

Innskutt egenkapital

Aksjekapital

2,9

105 000

105 000

Overkurs

2

1 411 803

1 411 803

Sum innskutt egenkapital

1 516 803

1 516 803

Opptjent egenkapital

Udekket tap

2

2 693 491

2 757 299

Sum opptjent egenkapital

-2 693 491

-2 757 299

Sum egenkapital

-1 176 688

-1 240 496



Gjeld			
Langsiktig gjeld			
Annen langsiktig gjeld			
Langsiktig konserngjeld	7,10	1 160 891	
Øvrig langsiktig gjeld		300 000	
Sum annen langsiktig gjeld		1 460 891	
Sum langsiktig gjeld		1 460 891	0
Kortsiktig gjeld			
Leverandørgjeld		272 544	1 083 066
Skyldig offentlige avgifter		154 470	270 739
Kortsiktig konserngjeld	7		327 940
Annen kortsiktig gjeld	9	744 903	934 596
Sum kortsiktig gjeld		1 171 918	2 616 341
Sum gjeld		2 632 808	2 616 341
SUM EGENKAPITAL OG GJELD		1 456 120	1 375 845



Organisasjonsnr: 980 373 428
COOL CAT COMPANY AS

NOTEOPPLYSNINGER - SELSKAP - alle poster oppgitt i hele tall

Note

Antall aksjer og aksjeeiere

<u>Aksjeklasse</u>	<u>Ant. aksjer</u>	<u>Pålydende</u>	<u>Bokført verdi</u>
Ordinære aksjer	100000.00	1.05	105000.00

<u>Aksjeeiere - fritekst</u>	<u>Antall</u>	<u>Eierandel</u>	<u>Aksjeklasse</u>
Solberg Group AS	100000.00	100.00%	Ordinære aksjer

<u>Sum</u>	<u>Sum antall</u>	<u>Sum eierandel</u>
	100000.00	100.00%

Ytelser til daglig leder

<u>Ytelser</u>	<u>Lønn</u>	<u>Pensj.forpl.</u>	<u>Andre godtgj.</u>
	328749.00		

Note

Antall årsverk i regnskapsåret

Virksomheten har hatt følgende antall årsverk:
0.00

Note

Lån og sikkerhetsstillelse til ledende personer og aksjeeiere

Er det gitt lån eller sikkerhetsstillelse til ledende personer: Nei



**Årsregnskap 2020
for
Cool Cat Company AS**

Foretaksnr. 980373428

Utarbeidet av:
Amesto Accounthouse Drammen AS
Autorisert regnskapsførerselskap
Sankt Halvards gate 2B
3015 DRAMMEN
Organisasjonsnr. 912976904

amesto
AccountHouse

Simplifying business.



Cool Cat Company AS

Resultatregnskap

	Note	2020	2019
DRIFTSINNEKTER OG DRIFTSKOSTNADER			
Driftsinntekter			
Salgsinntekt	1	4 098 981	6 724 392
Annen driftsinntekt	3	1 061 004	619 826
Sum driftsinntekter		5 159 986	7 344 218
Driftskostnader			
Varekostnad		1 571 258	2 678 220
Lønnskostnad	4	1 581 168	2 159 426
Avskrivning på varige driftsmidler	5	10 216	15 816
Annen driftskostnad	4	2 209 747	3 054 592
Sum driftskostnader		5 372 388	7 908 054
DRIFTSRESULTAT		(212 403)	(563 836)
FINANSINNEKTER OG FINANSKOSTNADER			
Finansinntekter			
Annen renteinntekt		6	7
Sum finansinntekter		6	7
Finanskostnader			
Annen rentekostnad		23 748	24 015
Annen finanskostnad		0	50
Sum finanskostnader		23 748	24 065
NETTO FINANSPOSTER		(23 742)	(24 058)
ORDINÆRT RES. FØR SKATTEKOSTNAD		(236 144)	(587 894)
Skattekostnad på ordinært resultat	6	(65 990)	(71 012)
ORDINÆRT RESULTAT		(170 154)	(516 882)
ARSRESULTAT		(170 154)	(516 882)
OVERF. OG DISPONERINGER			
Mottatt konsernbidrag	2	(233 964)	(251 769)
Fremføring av udekket tap	2	63 810	(265 113)
SUM OVERF. OG DISP.		(170 154)	(516 882)

Årsregnskap for Cool Cat Company AS

Organisasjonsnr. 980373428



Cool Cat Company AS

Balanse pr. 31.12.2020

	Note	31.12.2020	31.12.2019
EIENDELER			
ANLEGGSMIDLER			
Varige driftsmidler			
Driftsløsøre, inventar, verktøy, kontorm.	5	0	10 216
Sum varige driftsmidler		0	10 216
SUM ANLEGGSMIDLER		0	10 216
OMLØPSMIDLER			
Varer		433 908	477 265
Fordringer			
Kundefordringer		469 859	436 949
Fordringer på konsernselskap	7	299 954	322 781
Andre kortsiktige fordringer	9	174 063	14 858
Sum fordringer		943 876	774 588
Bankinnskudd, kontanter o.l.	8	78 336	113 774
SUM OMLØPSMIDLER		1 456 120	1 365 627
SUM EIENDELER		1 456 120	1 375 843



Cool Cat Company AS

Balanse pr. 31.12.2020

	Note	31.12.2020	31.12.2019
EGENKAPITAL OG GJELD			
EGENKAPITAL			
Innskutt egenkapital			
Aksjekapital	2,9	105 000	105 000
Overkurs	2	1 411 803	1 411 803
Sum innskutt egenkapital		1 516 803	1 516 803
Opptjent egenkapital			
Udekket tap	2	(2 693 491)	(2 757 299)
Sum opptjent egenkapital		(2 693 491)	(2 757 299)
SUM EGENKAPITAL		(1 176 688)	(1 240 496)
GJELD			
LANGSIKTIG GJELD			
Annen langsiktig gjeld			
Langsiktig gjeld til konsernselskap	7,10	1 160 891	0
Øvrig langsiktig gjeld		300 000	0
Sum annen langsiktig gjeld		1 460 891	0
SUM LANGSIKTIG GJELD		1 460 891	0
KORTSIKTIG GJELD			
Leverandørgjeld		272 544	1 083 066
Skyldig offentlige avgifter		154 470	270 739
Kortsiktig gjeld til konsernselskap	7	0	327 940
Annen kortsiktig gjeld	9	744 903	934 596
SUM KORTSIKTIG GJELD		1 171 918	2 616 341
SUM GJELD		2 632 808	2 616 341
SUM EGENKAPITAL OG GJELD		1 456 120	1 375 845

Drammen, 31 / 8 - 2021

I styret for Cool Cat Company AS

.....
Jo Anders Solberg
Styreleder

.....
Tord Stein Solberg
Styremedlem

.....
Kim Rune Andersen
Daglig leder



Cool Cat Company AS

Noter 2020

Note 1 - Regnskapsprinsipper

Årsregnskapet er satt opp i samsvar med regnskapsloven og god regnskapsskikk for små foretak.

Inntektsføring

Inntektsføring ved salg av varer skjer på leveringstidspunktet. Tjenester inntektsføres i takt med utførelsen.

Varer

Varer er vurdert til det laveste av gjennomsnittlig anskaffelseskost og netto salgsverdi (laveste verdis prinsipp).

Omløpsmidler og kortsiktig gjeld

Omløpsmidler og kortsiktig gjeld omfatter normalt poster som forfaller til betaling innen ett år etter siste dag i regnskapsåret, samt poster som knytter seg til varekretsløpet. Omløpsmidler vurderes til laveste verdi av anskaffelseskost og antatt virkelig verdi (Laveste verdis prinsipp).

Anleggsmidler og langsiktig gjeld

Anleggsmidler omfatter eiendeler bestemt til varig eie og bruk for virksomheten. Anleggsmidler er vurdert til anskaffelseskost. Varige driftsmidler føres opp i balansen og avskrives over driftsmidlets forventede økonomiske levetid. Varige driftsmidler nedskrives til virkelig verdi ved verdifall som forventes ikke å være av forbigående art. Nedskrivninger blir reversert når grunnlaget for nedskrivningen ikke lenger finnes å være til stede.

Fordringer

Kundefordringer og andre fordringer føres opp i balansen til pålydende etter fradrag for avsetning til påregnelig tap. Avsetning til påregnelig tap gjøres på grunnlag av en individuell vurdering av de enkelte fordringene. I tillegg gjøres det for øvrige kundefordringer en uspesifisert avsetning for å dekke antatt tap.

Skatt

Skattekostnaden består av betalbar skatt (skatt på årets direkte skattepliktige inntekt) som blir ilignet og forfaller til betaling i neste regnskapsår, samt endring i netto utsatt skatt. Utsatt skatt og utsatt skattefordel er beregnet med 22% på grunnlag av de midlertidige forskjeller som eksisterer mellom regnskapsmessige og skattemessige verdier, samt ligningsmessig underskudd til framføring ved utgangen av regnskapsåret. Skatteøkende og -reduserende midlertidige forskjeller som kan reverseres i samme periode er utlignet og nettoført i balansen. Netto utsatt skattefordel balanseføres i den grad det er sannsynlig at denne kan bli nyttegjort.



Cool Cat Company AS

Noter 2020

Note 2 - Egenkapital

	Aksjekapital	Overkurs	Udekket tap	Sum egenkapital
Pr 1.1.	105 000	1 411 803	-2 757 299	-1 240 496
+Fra årets resultat			-170 154	-170 154
Mottatt konsernbidrag			233 964	233 964
Pr 31.12.	105 000	1 411 803	-2 693 491	-1 176 688

Fortsatt drift

Årsregnskapet for 2020 for Cool Cat Company AS er satt opp under forutsetning om fortsatt drift. Styret er kjent med at aksjekapitalen er tapt og styrets handleplikt i hht AL §3-5 har inntrådt. Bardriften gikk bedre i 2019 enn tidligere år. Omsetningen i 2020 frem til Koronautbruddet viste en økning på 25% i forhold til samme periode i 2019. Januar og februar, før Korona, viste et overskudd. Da det var mulig å gjenåpne i mai etter nedstengningen, fortsatte situasjonen med høy omsetning og mai separat endte med overskudd. På grunn av restriksjoner i forbindelse med pandemien har det vært totalt stengt i drøye 4 måneder i 2020 og er fortsatt stengt frem til medio juni 2021.

Det er mottatt konsernbidrag i 2020 og eierne har ytt lån i 2020 på kr 849.250 og ytterligere kr 500.000 i 2021. 2020 gikk bedre enn fryktet og eierne ser for seg å åpne i løpet av juni 2021. Styret mener det er grunnlag for videre drift.

Koronavirus - konsekvenser:

Selskapet har vurdert situasjonen med hensyn til Koronautbruddet og dets påvirkning på selskapets videre drift og verdier. Cool Cat Company AS's eneste inntektskilde er bardrift, og etter myndighetenes krav om stenging av barer ble det full stopp i omsetning og cash flow. Alle de ansatte er permittert. Selskapet har derfor søkt om støtte fra myndighetenes "krisepakke" til dekning av faste kostnader så lenge det er nødvendig.

Note 3 - Offentlige tilskudd

	2020	2019
Koronatilskudd	672 842	0



Cool Cat Company AS

Noter 2020

Note 4 - Lønn, ansatte, revisor

Selskapet har hatt 15 ansatte i hel- eller deltidsstilling i regnskapsåret (3 årsverk) . Foretaket er pliktig til å ha tjenstepensjonsordning etter lov om obligatorisk tjenstepensjon, og har pensjonsordning som tilfredsstillende kravene i denne loven.

Spesifikasjon av lønnskostnader	2020	2019
Lønn	1 350 456	1 848 568
Arbeidsgiveravgift	176 147	264 179
Pensjonskostnader	25 893	17 530
Andre lønnsrelaterte ytelser	28 672	29 149
Totalt	1 581 168	2 159 426

Ytelser til ledende personer og revisor	2020	2019
Daglig leder	328 749	429 959

Revisjonshonorar (ekskl. mva), som består av:

Revisjon	64 500	69 000
Samlet honorar til revisor	64 500	69 000

Note 5 - Varige driftsmidler

	Tomter, bygninger og annen fast eiendom	Driftsløsøre, inventar, verktøy, kontorm.	Sum
Anskaffelseskost pr. 1/1	1 245 942	1 894 500	3 140 442
- Avgang	0	221 500	221 500
Anskaffelseskost pr. 31/12	1 245 942	1 673 000	2 918 942
Akk. av/nedskr. pr 1/1	1 245 942	1 884 285	3 130 227
+ Ordinære avskrivninger	0	10 215	10 215
- Tilbakeført avskrivning	0	221 500	221 500
Akk. av/nedskr. pr. 31/12	1 245 942	1 673 000	2 918 942
Balanseført verdi pr 31/12	0	0	0
Prosentats for ord. avskr.	20-20	20-20	



Cool Cat Company AS

Noter 2020

Note 6 - Skatt

Årets skattegrunnlag	2020	
Resultat før skattekostnader	-236 144	
Permanente og andre forskjeller	9 965	
Endring i midlertidige forskjeller	-161 009	
Mottatt konsernbidrag	299 954	
Skattbar inntekt	-87 234	
Årets skattekostnad	2020	2019
Betalbar skatt	0	0
Skatteeffekt av konsernbidrag	-65 990	-71 012
Samlede ordinære skattekostnader	-65 990	-71 012
Midlertidige forskjeller og balanseført utsatt skatt	2020	2019
+ Driftsmidler inkl. goodwill	-342 480	-473 218
+ Gevinst- og tapskonto	-121 083	-151 354
- Fremførbart skattemessig underskudd	3 703 028	3 615 794
Sum negative skatteøkende forskjeller	4 166 591	4 240 366
Forskj. som ikke inngår i beregning av utsatt skatt	4 166 591	4 240 366
Grunnlag utsatt skattefordel pr 31.12. i regnskapsåret	0	0

Utsatt skattefordel balanseføres ikke av forsiktighetshensyn.

Note 7 - Mellomværender konsern

Kortsiktige fordringer	2020	2019	
Mottatt konsernbidrag i år	299 954	322 781	
Kortsiktig gjeld	2020	2019	
Pavarotti Eiendom AS	0	327 940	
	Forfall senere		
Langsiktig gjeld	enn 2025	2020	2019
Solberg Group AS	0	1 160 891	0

Lånene er ikke renteberegnet.



Cool Cat Company AS

Noter 2020

Note 8 - Bundne bankinnskudd o.l.

	2020	2019
Skattetreksinnskudd pr 31.12.	51 523	52 856
Skyldig skattetrekk pr 31.12. utgjør:	49 378	

Note 9 - Aksjekapital, aksjonærer, mellomværende indirekte aksjonærer

Selskapet har 100 000 aksjer pålydende kr 1,05 pr. aksje, samlet aksjekapital utgjør kr 105 000. Selskapet har kun en aksjeklasse.

Selskapet har en aksjonær:

Navn	Foretaksnr	Antall	Eierandel
Solberg Group AS, Drammen	989 250 647	100 000	100,00 %

Indirekte eie blant selskapets styret og indirekte aksjonærer:

Jo Anders Solberg	Styrets leder	44%
Tord Stein Solberg	Styremedlem	56%

Kortsiktige fordringer	2020	2019
Tord Solberg	509	

Kortsiktig gjeld	2020	2019
Tord Solberg		173 329
Jo Anders Solberg	0	163 793

Note 10 - Langsiktig gjeld til konsernselskap

Selskapets eiere vurderer å konvertere lån fra morselskapet til egenkapital i 2021.

Langsiktig gjeld	2020	2019
Solberg Group AS	1 160 891	0



BDO AS
Bragernes Torg 2A
3017 Drammen

Uavhengig revisors beretning

Til generalforsamlingen i Cool Cat Company AS

Uttalelse om revisjonen av årsregnskapet

Konklusjon

Vi har revidert årsregnskapet til Cool Cat Company AS.

Årsregnskapet består av:

- Balanse per 31. desember 2020
- Resultatregnskap for 2020
- Noter til årsregnskapet, herunder et sammendrag av viktige regnskapsprinsipper.

Etter vår mening:

Er årsregnskapet avgitt i samsvar med lov og forskrifter og gir et rettviseende bilde av selskapets finansielle stilling per 31. desember 2020, og av dets resultater for regnskapsåret avsluttet per denne datoen i samsvar med regnskapslovens regler og god regnskapsskikk i Norge.

Grunnlag for konklusjonen

Vi har gjennomført revisjonen i samsvar med lov, forskrift og god revisjonsskikk i Norge, herunder de internasjonale revisjonsstandardene International Standards on Auditing (ISA-ene). Våre oppgaver og plikter i henhold til disse standardene er beskrevet i Revisors oppgaver og plikter ved revisjon av årsregnskapet. Vi er uavhengige av selskapet slik det kreves i lov og forskrift, og har overholdt våre øvrige etiske forpliktelser i samsvar med disse kravene. Etter vår oppfatning er innhentet revisjonsbevis tilstrekkelig og hensiktsmessig som grunnlag for vår konklusjon.

Vesentlig usikkerhet knyttet til fortsatt drift

Selskapet opplyser i note 2 - Egenkapital at selskapet har pådratt seg et tap på kr 170 154 i regnskapsåret 2020, og at selskapets kortsiktige gjeld per denne datoen oversteg dets samlede eiendeler med kr 1 176 688. Disse forholdene og andre omstendigheter som er beskrevet i note 2 - Egenkapital, indikerer at det foreligger en vesentlig usikkerhet som kan skape tvil av betydning om selskapets evne til fortsatt drift. Dette forholdet har ingen betydning for vår konklusjon om årsregnskapet.

Styret og daglig leders ansvar for årsregnskapet

Styret og daglig leder (ledelsen) er ansvarlig for å utarbeide årsregnskapet i samsvar med lov og forskrifter, herunder for at det gir et rettviseende bilde i samsvar med regnskapslovens regler og god regnskapsskikk i Norge. Ledelsen er også ansvarlig for slik intern kontroll som den finner nødvendig for å kunne utarbeide et årsregnskap som ikke inneholder vesentlig feilinformasjon, verken som følge av misligheter eller utilsiktede feil.

Ved utarbeidelsen av årsregnskapet må ledelsen ta standpunkt til selskapets evne til fortsatt drift og opplyse om forhold av betydning for fortsatt drift. Forutsetningen om fortsatt drift skal legges til grunn for årsregnskapet så lenge det ikke er sannsynlig at virksomheten vil bli avvirket.



Revisors oppgaver og plikter ved revisjonen av årsregnskapet

Vårt mål er å oppnå betryggende sikkerhet for at årsregnskapet som helhet ikke inneholder vesentlig feilinformasjon, verken som følge av misligheter eller utilsiktede feil, og å avgi en revisjonsberetning som inneholder vår konklusjon. Betryggende sikkerhet er en høy grad av sikkerhet, men ingen garanti for at en revisjon utført i samsvar med lov, forskrift og god revisjonsskikk i Norge, herunder ISA-ene, alltid vil avdekke vesentlig feilinformasjon som eksisterer. Feilinformasjon kan oppstå som følge av misligheter eller utilsiktede feil. Feilinformasjon blir vurdert som vesentlig dersom den enkeltvis eller samlet med rimelighet kan forventes å påvirke økonomiske beslutninger som brukerne foretar basert på årsregnskapet.

For videre beskrivelse av revisors oppgaver og plikter vises det til:
<https://revisorforeningen.no/revisjonsberetninger>

Uttalelse om andre lovmessige krav

Konklusjon om registrering og dokumentasjon

Basert på vår revisjon av årsregnskapet som beskrevet ovenfor, og kontrollhandlinger vi har funnet nødvendig i henhold til internasjonal standard for attestasjonsoppdrag (ISAE) 3000 «Attestasjonsoppdrag som ikke er revisjon eller forenklet revisorkontroll av historisk finansiell informasjon», mener vi at ledelsen har oppfylt sin plikt til å sørge for ordentlig og oversiktlig registrering og dokumentasjon av selskapets regnskapsopplysninger i samsvar med lov og god bokføringsskikk i Norge.

BDO AS

Frode Ludvigsen
statsautorisert revisor
(elektronisk signert)

Penneo Dokumentnøkkel: XNGZ1-HTNEZ-WKY1V-OA3HZ-KE1OY-MENAI



PENNEO

Signaturene i dette dokumentet er juridisk bindende. Dokument signert med "Penneo"™ - sikker digital signatur.
De signerende parter sin identitet er registrert, og er listet nedenfor.

"Med min signatur bekrefter jeg alle datoer og innholdet i dette dokument."

Frode Ludvigsen

Partner

På vegne av: BDO AS

Serienummer: 9578-5997-4-2557508

IP: 188.95.xxx.xxx

2021-09-24 00:12:10 UTC



Penneo Dokumentnøkkel: XNGZT-HTNEZ-WKY1V-OA3H2-KET0Y-MENAI

Dokumentet er signert digitalt, med **Penneo.com**. Alle digitale signatur-data i dokumentet er sikret og validert av den datamaskin-utregnede hash-verdien av det opprinnelige dokument. Dokumentet er låst og tids-stemplet med et sertifikat fra en betrodd tredjepart. All kryptografisk bevis er integrert i denne PDF, for fremtidig validering (hvis nødvendig).


Hvordan bekrefter at dette dokumentet er originalen?


Dokumentet er beskyttet av ett Adobe CDS sertifikat. Når du åpner dokumentet i


Adobe Reader, skal du kunne se at dokumentet er sertifisert av **Penneo e-signature service <penneo@penneo.com>**. Dette garanterer at innholdet i dokumentet ikke har blitt endret.

Det er lett å kontrollere de kryptografiske beviser som er lokalisert inne i dokumentet, med Penneo validator - <https://penneo.com/validate>



 Legally signed by
Jo Anders Solberg
01.09.2021

 Legally signed by
Tord Steen Solberg
02.09.2021

 Legally signed by
Kim Rune Andersen
03.09.2021

**Årsregnskap 2020
for
Cool Cat Company AS**

Foretaksnr. 980373428

Utarbeidet av:
Amesto Accounthouse Drammen AS
Autorisert regnskapsførerselskap
Sankt Halvards gate 2B
3015 DRAMMEN
Organisasjonsnr. 912976904

amesto
AccountHouse

Simplifying business.



Cool Cat Company AS

Legally signed by
Jo Anders Solberg
01.09.2021

Legally signed by
Tord Steen Solberg
02.09.2021

Legally signed by
Kim Rune Andersen
03.09.2021

Resultatregnskap

	Note	2020	2019
DRIFTSINNEKTER OG DRIFTSKOSTNADER			
Driftsinntekter			
Salgsinntekt	1	4 098 981	6 724 392
Annen driftsinntekt	3	1 061 004	619 826
Sum driftsinntekter		5 159 986	7 344 218
Driftskostnader			
Varekostnad		1 571 258	2 678 220
Lønnskostnad	4	1 581 168	2 159 426
Avskrivning på varige driftsmidler	5	10 216	15 816
Annen driftskostnad	4	2 209 747	3 054 592
Sum driftskostnader		5 372 388	7 908 054
DRIFTSRESULTAT		(212 403)	(563 836)
FINANSINNEKTER OG FINANSKOSTNADER			
Finansinntekter			
Annen renteinntekt		6	7
Sum finansinntekter		6	7
Finanskostnader			
Annen rentekostnad		23 748	24 015
Annen finanskostnad		0	50
Sum finanskostnader		23 748	24 065
NETTO FINANSPOSTER		(23 742)	(24 058)
ORDINÆRT RES. FØR SKATTEKOSTNAD		(236 144)	(587 894)
Skattekostnad på ordinært resultat	6	(65 990)	(71 012)
ORDINÆRT RESULTAT		(170 154)	(516 882)
ÅRSRESULTAT		(170 154)	(516 882)
OVERF. OG DISPONERINGER			
Mottatt konsernbidrag	2	(233 964)	(251 769)
Fremføring av udekket tap	2	63 810	(265 113)
SUM OVERF. OG DISP.		(170 154)	(516 882)



Cool Cat Company AS

Legally signed by
Jo Anders Solberg
01.09.2021

Legally signed by
Tord Steen Solberg
02.09.2021

Legally signed by
Kim Rune Andersen
03.09.2021

Balanse pr. 31.12.2020

	Note	31.12.2020	31.12.2019
EIENDELER			
ANLEGGSMIDLER			
Varige driftsmidler			
Driftsløsøre, inventar, verktøy, kontorm.	5	0	10 216
Sum varige driftsmidler		0	10 216
SUM ANLEGGSMIDLER		0	10 216
OMLØPSMIDLER			
Varer		433 908	477 265
Fordringer			
Kundefordringer		469 859	436 949
Fordringer på konsernselskap	7	299 954	322 781
Andre kortsiktige fordringer	9	174 063	14 858
Sum fordringer		943 876	774 588
Bankinnskudd, kontanter o.l.	8	78 336	113 774
SUM OMLØPSMIDLER		1 456 120	1 365 627
SUM EIENDELER		1 456 120	1 375 843



Cool Cat Company AS

Legally signed by
Jo Anders Solberg
01.09.2021

Legally signed by
Tord Stein Solberg
02.09.2021

Legally signed by
Kim Rune Andersen
03.09.2021

Balanse pr. 31.12.2020

	Note	31.12.2020	31.12.2019
EGENKAPITAL OG GJELD			
EGENKAPITAL			
Innskutt egenkapital			
Aksjekapital	2,9	105 000	105 000
Overkurs	2	1 411 803	1 411 803
Sum innskutt egenkapital		1 516 803	1 516 803
Opptjent egenkapital			
Udekket tap	2	(2 693 491)	(2 757 299)
Sum opptjent egenkapital		(2 693 491)	(2 757 299)
SUM EGENKAPITAL		(1 176 688)	(1 240 496)
GJELD			
LANGSIKTIG GJELD			
Annen langsiktig gjeld			
Langsiktig gjeld til konsernselskap	7,10	1 160 891	0
Øvrig langsiktig gjeld		300 000	0
Sum annen langsiktig gjeld		1 460 891	0
SUM LANGSIKTIG GJELD		1 460 891	0
KORTSIKTIG GJELD			
Leverandørgjeld		272 544	1 083 066
Skyldig offentlige avgifter		154 470	270 739
Kortsiktig gjeld til konsernselskap	7	0	327 940
Annen kortsiktig gjeld	9	744 903	934 596
SUM KORTSIKTIG GJELD		1 171 918	2 616 341
SUM GJELD		2 632 808	2 616 341
SUM EGENKAPITAL OG GJELD		1 456 120	1 375 845

Drammen, 31 / 8 - 2021

I styret for Cool Cat Company AS


.....
Jo Anders Solberg
Styreleder


.....
Tord Stein Solberg
Styremedlem


.....
Kim Rune Andersen
Daglig leder



Cool Cat Company AS

 Legally signed by
Jo Anders Solberg
01.09.2021

 Legally signed by
Tord Steen Solberg
02.09.2021

 Legally signed by
Kim Rune Andersen
03.09.2021

Noter 2020

Note 1 - Regnskapsprinsipper

Årsregnskapet er satt opp i samsvar med regnskapsloven og god regnskapsskikk for små foretak.

Inntektsføring

Inntektsføring ved salg av varer skjer på leveringstidspunktet. Tjenester inntektsføres i takt med utførelsen.

Varer

Varer er vurdert til det laveste av gjennomsnittlig anskaffelseskost og netto salgsverdi (laveste verdis prinsipp).

Omløpsmidler og kortsiktig gjeld

Omløpsmidler og kortsiktig gjeld omfatter normalt poster som forfaller til betaling innen ett år etter siste dag i regnskapsåret, samt poster som knytter seg til varekretsløpet. Omløpsmidler vurderes til laveste verdi av anskaffelseskost og antatt virkelig verdi (Laveste verdis prinsipp).

Anleggsmidler og langsiktig gjeld

Anleggsmidler omfatter eiendeler bestemt til varig eie og bruk for virksomheten. Anleggsmidler er vurdert til anskaffelseskost. Varige driftsmidler føres opp i balansen og avskrives over driftsmidlets forventede økonomiske levetid. Varige driftsmidler nedskrives til virkelig verdi ved verdifall som forventes ikke å være av forbigående art. Nedskrivninger blir reversert når grunnlaget for nedskrivningen ikke lenger finnes å være til stede.

Fordringer

Kundefordringer og andre fordringer føres opp i balansen til pålydende etter fradrag for avsetning til påregnelig tap. Avsetning til påregnelig tap gjøres på grunnlag av en individuell vurdering av de enkelte fordringene. I tillegg gjøres det for øvrige kundefordringer en uspesifisert avsetning for å dekke antatt tap.

Skatt

Skattekostnaden består av betalbar skatt (skatt på årets direkte skattepliktige inntekt) som blir ilignet og forfaller til betaling i neste regnskapsår, samt endring i netto utsatt skatt. Utsatt skatt og utsatt skattefordel er beregnet med 22% på grunnlag av de midlertidige forskjeller som eksisterer mellom regnskapsmessige og skattemessige verdier, samt ligningsmessig underskudd til framføring ved utgangen av regnskapsåret. Skatteøkende og -reducerende midlertidige forskjeller som kan reverseres i samme periode er utlignet og nettoført i balansen. Netto utsatt skattefordel balanseføres i den grad det er sannsynlig at denne kan bli nyttegjort.



Cool Cat Company AS

Legally signed by
Jo Anders Solberg
01.09.2021

Legally signed by
Tord Steen Solberg
02.09.2021

Legally signed by
Kim Rune Andersen
03.09.2021

Noter 2020

Note 2 - Egenkapital

	Aksjekapital	Overkurs	Udekket tap	Sum egenkapital
Pr 1.1.	105 000	1 411 803	-2 757 299	-1 240 496
+Fra årets resultat			-170 154	-170 154
Mottatt konsernbidrag			233 964	233 964
Pr 31.12.	105 000	1 411 803	-2 693 491	-1 176 688

Fortsatt drift

Årsregnskapet for 2020 for Cool Cat Company AS er satt opp under forutsetning om fortsatt drift. Styret er kjent med at aksjekapitalen er tapt og styrets handleplikt i hht AL §3-5 har inntrådt. Bardriften gikk bedre i 2019 enn tidligere år. Omsetningen i 2020 frem til Koronautbruddet viste en økning på 25% i forhold til samme periode i 2019. Januar og februar, før Korona, viste et overskudd. Da det var mulig å gjenåpne i mai etter nedstengningen, fortsatte situasjonen med høy omsetning og mai separat endte med overskudd. På grunn av restriksjoner i forbindelse med pandemien har det vært totalt stengt i drøye 4 måneder i 2020 og er fortsatt stengt frem til medio juni 2021.

Det er mottatt konsernbidrag i 2020 og eierne har ytt lån i 2020 på kr 849.250 og ytterligere kr 500.000 i 2021. 2020 gikk bedre enn fryktet og eierne ser for seg å åpne i løpet av juni 2021. Styret mener det er grunnlag for videre drift.

Koronavirus - konsekvenser:

Selskapet har vurdert situasjonen med hensyn til Koronautbruddet og dets påvirkning på selskapets videre drift og verdier. Cool Cat Company AS's eneste inntektskilde er bardrift, og etter myndighetenes krav om stenging av barer ble det full stopp i omsetning og cash flow. Alle de ansatte er permittert. Selskapet har derfor søkt om støtte fra myndighetenes "krisepakke" til dekning av faste kostnader så lenge det er nødvendig.

Note 3 - Offentlige tilskudd

	2020	2019
Koronatilskudd	672 842	0



Cool Cat Company AS

Noter 2020

Legally signed by
Jo Anders Solberg
01.09.2021

Legally signed by
Tord Stein Solberg
02.09.2021

Legally signed by
Kim Rune Andersen
03.09.2021

Note 4 - Lønn, ansatte, revisor

Selskapet har hatt 15 ansatte i hel- eller deltidsstilling i regnskapsåret (3 årsverk) . Foretaket er pliktig til å ha tjenstepensjonsordning etter lov om obligatorisk tjenstepensjon, og har pensjonsordning som tilfredsstillende kravene i denne loven.

Spesifikasjon av lønnskostnader	2020	2019
Lønn	1 350 456	1 848 568
Arbeidsgiveravgift	176 147	264 179
Pensjonskostnader	25 893	17 530
Andre lønnsrelaterte ytelser	28 672	29 149
Totalt	1 581 168	2 159 426

Ytelser til ledende personer og revisor	2020	2019
Daglig leder	328 749	429 959

Revisjonshonorar (ekskl. mva), som består av:

Revisjon	64 500	69 000
Samlet honorar til revisor	64 500	69 000

Note 5 - Varige driftsmidler

	Tomter, bygninger og annen fast eiendom	Driftsløsøre, inventar, verktøy, kontorm.	Sum
Anskaffelseskost pr. 1/1	1 245 942	1 894 500	3 140 442
- Avgang	0	221 500	221 500
Anskaffelseskost pr. 31/12	1 245 942	1 673 000	2 918 942
Akk. av/nedskr. pr 1/1	1 245 942	1 884 285	3 130 227
+ Ordinære avskrivninger	0	10 215	10 215
- Tilbakeført avskrivning	0	221 500	221 500
Akk. av/nedskr. pr. 31/12	1 245 942	1 673 000	2 918 942
Balanseført verdi pr 31/12	0	0	0
Prosentstans for ord. avskr.	20-20	20-20	

Noter for Cool Cat Company AS

Organisasjonsnr. 980373428



Cool Cat Company AS

Legally signed by
Jo Anders Solberg
01.09.2021

Legally signed by
Tord Steen Solberg
02.09.2021

Legally signed by
Kim Rune Andersen
03.09.2021

Noter 2020

Note 6 - Skatt

Årets skattegrunnlag	2020	
Resultat før skattekostnader	-236 144	
Permanente og andre forskjeller	9 965	
Endring i midlertidige forskjeller	-161 009	
Mottatt konsernbidrag	299 954	
Skattbar inntekt	-87 234	
Årets skattekostnad	2020	2019
Betalbar skatt	0	0
Skatteeffekt av konsernbidrag	-65 990	-71 012
Samlede ordinære skattekostnader	-65 990	-71 012
Midlertidige forskjeller og balanseført utsatt skatt	2020	2019
+ Driftsmidler inkl. goodwill	-342 480	-473 218
+ Gevinst- og tapskonto	-121 083	-151 354
- Fremførbart skattemessig underskudd	3 703 028	3 615 794
Sum negative skatteøkende forskjeller	4 166 591	4 240 366
Forskj. som ikke inngår i beregning av utsatt skatt	4 166 591	4 240 366
Grunnlag utsatt skattefordel pr 31.12. i regnskapsåret	0	0

Utsatt skattefordel balanseføres ikke av forsiktighetshensyn.

Note 7 - Mellomværender konsern

Kortsiktige fordringer	2020	2019	
Mottatt konsernbidrag i år	299 954	322 781	
Kortsiktig gjeld	2020	2019	
Pavarotti Eiendom AS	0	327 940	
	Forfall senere		
Langsiktig gjeld	enn 2025	2020	2019
Solberg Group AS	0	1 160 891	0

Lånene er ikke renteberegnet.

Noter for Cool Cat Company AS

Organisasjonsnr. 980373428



Cool Cat Company AS

Legally signed by
Jo Anders Solberg
01.09.2021

Legally signed by
Tord Stein Solberg
02.09.2021

Legally signed by
Kim Rune Andersen
03.09.2021

Noter 2020

Note 8 - Bundne bankinnskudd o.l.

	2020	2019
Skattetreksinnskudd pr 31.12.	51 523	52 856
Skyldig skattetrekk pr 31.12. utgjør:	49 378	

Note 9 - Aksjekapital, aksjonærer, mellomværende indirekte aksjonærer

Selskapet har 100 000 aksjer pålydende kr 1,05 pr. aksje, samlet aksjekapital utgjør kr 105 000. Selskapet har kun en aksjeklasse.

Selskapet har en aksjonær:

Navn	Foretaksnr	Antall	Eierandel
Solberg Group AS, Drammen	989 250 647	100 000	100,00 %

Indirekte eie blant selskapets styret og indirekte aksjonærer:

Jo Anders Solberg	Styrets leder	44%
Tord Stein Solberg	Styremedlem	56%

Kortsiktige fordringer	2020	2019
Tord Solberg	509	

Kortsiktig gjeld	2020	2019
Tord Solberg		173 329
Jo Anders Solberg	0	163 793

Note 10 - Langsiktig gjeld til konsernselskap

Selskapets eiere vurderer å konvertere lån fra morselskapet til egenkapital i 2021.

Langsiktig gjeld	2020	2019
Solberg Group AS	1 160 891	0