



## ÅRSREGNSKAPET FOR REGNSKAPSÅRET 2024 - GENERELL INFORMASJON

### Enheten

Organisasjonsnummer: 926 542 990  
Organisasjonsform: Aksjeselskap  
Foretaksnavn: TØNSBERG VASKERI AS  
Forretningsadresse: Storgaten 42  
3126 TØNSBERG

### Regnskapsår

Årsregnskapets periode: 01.01.2024 - 31.12.2024

### Konsern

Morselskap i konsern: Nei

### Regnskapsregler

Regler for små foretak benyttet: Ja  
Benyttet ved utarbeidelsen av årsregnskapet til selskapet: Regnskapslovens alminnelige regler

### Årsregnskapet fastsatt av kompetent organ

Bekreftet av representant for selskapet: Ole Henry Morits Gundersen  
Dato for fastsettelse av årsregnskapet: 28.04.2025

### Grunnlag for avgivelse

År 2024: Årsregnskapet er elektronisk innlevert  
År 2023: Tall er hentet fra elektronisk innlevert årsregnskap fra 2024

*Det er ikke krav til at årsregnskapet m.v. som sendes til Regnskapsregisteret er undertegnet. Kontrollen på at dette er utført ligger hos revisor/enhetens øverste organ. Sikkerheten ivaretas ved at innsender har rolle/rettighet for innsending av årsregnskapet via Altinn, og ved at det bekreftes at årsregnskapet er fastsatt av kompetent organ.*

Brønnøysundregistrene, 15.05.2025



## Resultatregnskap

| Beløp i: NOK  | Note | 2024                       | 2023                       |
|---|------|----------------------------|----------------------------|
| <strong>RESULTATREGNSKAP</strong>                       |      |                            |                            |
| <strong>Inntekter</strong>                              |      |                            |                            |
| Salgsinntekt  |      | 9 793 091                  | 8 905 985                  |
| Annen driftsinntekt                                     |      | 136 287                    |                            |
| <strong>Sum inntekter</strong>                          |      | <strong>9 929 378</strong> | <strong>8 905 985</strong> |
| <strong>Kostnader</strong>                              |      |                            |                            |
| Varekostnad   |      | 856 301                    | 548 773                    |
| Lønnskostnad  | 1    | 3 751 313                  | 3 507 337                  |
| Avskrivning av driftsmidler og immaterielle eiendeler   | 2    | 507 161                    | 410 442                    |
| Annen driftskostnad                                     | 1    | 1 838 227                  | 1 893 920                  |
| <strong>Sum kostnader</strong>                          |      | <strong>6 953 002</strong> | <strong>6 360 471</strong> |
| <strong>Driftsresultat</strong>                         |      | <strong>2 976 377</strong> | <strong>2 545 514</strong> |
| <strong>Finansinntekter og finanskostnader</strong>     |      |                            |                            |
| Annen renteinntekt                                      |      | 50 818                     | 58 577                     |
| <strong>Sum finansinntekter</strong>                    |      | <strong>50 818</strong>    | <strong>58 577</strong>    |
| Annen rentekostnad                                      |      | 94 455                     | 61 223                     |
| <strong>Sum finanskostnader</strong>                    |      | <strong>94 455</strong>    | <strong>61 223</strong>    |
| <strong>Netto finans</strong>                           |      | <strong>-43 638</strong>   | <strong>-2 645</strong>    |
| <strong>Resultat før skattekostnad</strong>             |      | <strong>2 932 739</strong> | <strong>2 542 869</strong> |
| Skattekostnad på resultat                               | 3    | 645 831                    | 559 991                    |
| <strong>Årsresultat</strong>                            | 4    | <strong>2 286 908</strong> | <strong>1 982 878</strong> |
| <strong>Årsresultat etter minoritetsinteresser</strong> |      | <strong>2 286 908</strong> | <strong>1 982 878</strong> |
| <strong>Totalresultat</strong>                          |      | <strong>2 286 908</strong> | <strong>1 982 878</strong> |
| <strong>Overføringer og disponeringer</strong>          |      |                            |                            |
| Tilleggsutbytte   |      |                            | 3 000 000                  |
| Avsatt til annen egenkapital                            |      | 2 286 908                  |                            |



## Resultatregnskap

| <b>Beløp i: NOK</b>                      | <b>Note</b> | <b>2024</b>      | <b>2023</b>      |
|--|-------------|------------------|------------------|
| Overført fra annen egenkapital           |             |                  | -1 017 122       |
| <b>Sum overføringer og disponeringer</b> |             | <b>2 286 908</b> | <b>1 982 878</b> |



## Balanse

| Beløp i: NOK                                   | Note | 2024             | 2023             |
|--|------|------------------|------------------|
| <b>BALANSE - EIENDELER</b>                     |      |                  |                  |
| <b>Anleggsmidler</b>                           |      |                  |                  |
| <b>Immaterielle eiendeler</b>                  |      |                  |                  |
| Utsatt skattefordel                            | 3    |                  |                  |
| Goodwill                                       | 2    | 377 943          | 555 886          |
| <b>Sum immaterielle eiendeler</b>              |      | <b>377 943</b>   | <b>555 886</b>   |
| <b>Varige driftsmidler</b>                     |      |                  |                  |
| Tomter, bygninger o.a. fast eiendom            | 2    |                  |                  |
| Maskiner og anlegg                             | 2    | 312 628          | 214 255          |
| Skip og flytende installasjoner                | 2    |                  |                  |
| Driftsløsøre, inventar o.a. utstyr             | 2    | 2 241 329        | 1 487 361        |
| <b>Sum varige driftsmidler</b>                 | 2    | <b>2 553 957</b> | <b>1 701 616</b> |
| <b>Finansielle anleggsmidler</b>               |      |                  |                  |
| Andre langsiktige fordringer                   | 5    | 74 500           | 340 000          |
| <b>Sum finansielle anleggsmidler</b>           |      | <b>74 500</b>    | <b>340 000</b>   |
| <b>Sum anleggsmidler</b>                       |      | <b>3 006 400</b> | <b>2 597 502</b> |
| <b>Omløpsmidler</b>                            |      |                  |                  |
| <b>Varer</b>                                   |      |                  |                  |
| <b>Fordringer</b>                              |      |                  |                  |
| Kundefordringer                                | 6    | 595 365          | 744 378          |
| Andre kortsiktige fordringer                   | 5    | 3 255            | 3 738            |
| <b>Sum fordringer</b>                          | 5    | <b>598 620</b>   | <b>748 116</b>   |
| <b>Bankinnskudd, kontanter og lignende</b>     |      |                  |                  |
| Bankinnskudd, kontanter o.l.                   | 7    | 3 382 425        | 3 757 337        |
| <b>Sum bankinnskudd, kontanter og lignende</b> |      | <b>3 382 425</b> | <b>3 757 337</b> |
| <b>Sum omløpsmidler</b>                        |      | <b>3 981 046</b> | <b>4 505 453</b> |
| <b>SUM EIENDELER</b>                           |      | <b>6 987 446</b> | <b>7 102 955</b> |



### Balanse

| Beløp i: NOK                             | Note | 2024             | 2023             |
|--|------|------------------|------------------|
| <b>BALANSE - EGENKAPITAL OG GJELD</b>    |      |                  |                  |
| <b>Egenkapital</b>                       |      |                  |                  |
| <b>Innskutt egenkapital</b>              |      |                  |                  |
| Aksjekapital                             | 4, 8 | 100 000          | 100 000          |
| Beholdning av egne aksjer                | 4, 8 |                  |                  |
| Overkurs                                 | 4    |                  |                  |
| Annen innskutt egenkapital               | 4    |                  |                  |
| <b>Sum innskutt egenkapital</b>          |      | <b>100 000</b>   | <b>100 000</b>   |
| <b>Opptjent egenkapital</b>              |      |                  |                  |
| Fond for vurderingsforskjeller           | 4    |                  |                  |
| Annen egenkapital                        | 4    | 3 827 916        | 1 541 008        |
| Udekket tap                              | 4    |                  |                  |
| <b>Sum opptjent egenkapital</b>          |      | <b>3 827 916</b> | <b>1 541 008</b> |
| <b>Sum egenkapital</b>                   | 4    | <b>3 927 916</b> | <b>1 641 008</b> |
| <b>Gjeld</b>                             |      |                  |                  |
| <b>Langsiktig gjeld</b>                  |      |                  |                  |
| Utsatt skatt                             | 3    | 164 907          | 101 836          |
| <b>Sum avsetninger for forpliktelser</b> |      | <b>164 907</b>   | <b>101 836</b>   |
| <b>Annen langsiktig gjeld</b>            |      |                  |                  |
| Gjeld til kredittinstitusjoner           | 5, 9 | 1 357 589        | 850 465          |
| Langsiktig konserngjeld                  | 5, 9 |                  |                  |
| <b>Sum annen langsiktig gjeld</b>        |      | <b>1 357 589</b> | <b>850 465</b>   |
| <b>Sum langsiktig gjeld</b>              |      | <b>1 522 496</b> | <b>952 301</b>   |
| <b>Kortsiktig gjeld</b>                  |      |                  |                  |
| Leverandørgjeld                          |      | 95 825           | 100 294          |
| Betalbar skatt                           | 3    | 582 760          | 542 121          |
| Skyldig offentlige avgifter              |      | 430 198          | 465 084          |
| Annen kortsiktig gjeld                   |      | 428 251          | 3 402 147        |
| <b>Sum kortsiktig gjeld</b>              |      | <b>1 537 034</b> | <b>4 509 646</b> |
| <b>Sum gjeld</b>                         |      | <b>3 059 530</b> | <b>5 461 947</b> |



## Balanse

| <b>Beløp i: NOK</b>             | <b>Note</b> | <b>2024</b>      | <b>2023</b>      |
|---------------------------------|-------------|------------------|------------------|
| <b>SUM EGENKAPITAL OG GJELD</b> |             | <b>6 987 446</b> | <b>7 102 955</b> |



## Brønnøysundregistrene

### ÅRSREGNSKAP FOR REGNSKAPSÅRET 2024 - GENERELL INFORMASJON

Journalnummer: 2025 398755

#### Enheten

Organisasjonsnummer: 926 542 990  
Organisasjonsform: Aksjeselskap  
Foretaksnavn: TØNSBERG VASKERI AS  
Forretningsadresse: Storgaten 42  
3126 TØNSBERG

#### Regnskapsår

Årsregnskapets periode: 01.01.2024 - 31.12.2024

#### Konsern

Morselskap i konsern: Nei

#### Regnskapsregler

Regler for små foretak benyttet: Ja  
Benyttet ved utarbeidelsen av  
årsregnskapet til selskapet: Regnskapslovens alminnelige regler

#### Årsregnskapet fastsatt av kompetent organ

Bekreftet av representant for selskapet: Ole Henry Morits Gundersen  
Dato for fastsettelse av årsregnskapet: 28.04.2025

#### Revisjon

Årsregnskapet er utarbeidet av ekstern  
autorisert regnskapsfører: Ja

#### Grunnlag for avgivelse

År 2024: Årsregnskap er elektronisk innlevert.  
År 2023: Tall er hentet fra elektronisk innlevert årsregnskap fra 2024.

*Det er ikke krav til at årsregnskapet m.v. som sendes til Regnskapsregisteret er undertegnet. Kontrollen på at dette er utført ligger hos revisor/enhetens øverste organ. Sikkerheten ivaretas ved at innsender har rolle/rettighet for innsending av årsregnskapet via Altinn, og ved at det bekreftes at årsregnskapet er fastsatt av kompetent organ.*

Brønnøysundregistrene, 14.05.2025



Organisasjonsnr: 926 542 990  
TØNSBERG VASKERI AS

## RESULTATREGNSKAP

| Beløp i: NOK  | Note | 2024             | 2023             |
|---|------|------------------|------------------|
| <b>RESULTATREGNSKAP</b>                               |      |                  |                  |
| <b>Inntekter</b>                                      |      |                  |                  |
| Salgsinntekt  |      | 9 793 091        | 8 905 985        |
| Annen driftsinntekt                                   |      | 136 287          |                  |
| <b>Sum inntekter</b>                                  |      | <b>9 929 378</b> | <b>8 905 985</b> |
| <b>Kostnader</b>                                      |      |                  |                  |
| Varekostnad   |      | 856 301          | 548 773          |
| Lønnskostnad  | 1    | 3 751 313        | 3 507 337        |
| Avskrivning av driftsmidler og immaterielle eiendeler | 2    | 507 161          | 410 442          |
| Annen driftskostnad                                   | 1    | 1 838 227        | 1 893 920        |
| <b>Sum kostnader</b>                                  |      | <b>6 953 002</b> | <b>6 360 471</b> |
| <b>Driftsresultat</b>                                 |      | <b>2 976 377</b> | <b>2 545 514</b> |
| <b>Finansinntekter og finanskostnader</b>             |      |                  |                  |
| Annen renteinntekt                                    |      | 50 818           | 58 577           |
| <b>Sum finansinntekter</b>                            |      | <b>50 818</b>    | <b>58 577</b>    |
| Annen rentekostnad                                    |      | 94 455           | 61 223           |
| <b>Sum finanskostnader</b>                            |      | <b>94 455</b>    | <b>61 223</b>    |
| <b>Netto finans</b>                                   |      | <b>-43 638</b>   | <b>-2 645</b>    |
| <b>Resultat før skattekostnad</b>                     |      | <b>2 932 739</b> | <b>2 542 869</b> |
| Skattekostnad på resultat                             | 3    | 645 831          | 559 991          |
| <b>Årsresultat</b>                                    | 4    | <b>2 286 908</b> | <b>1 982 878</b> |
| <b>Årsresultat etter minoritetsinteresser</b>         |      | <b>2 286 908</b> | <b>1 982 878</b> |
| <b>Totalresultat</b>                                  |      | <b>2 286 908</b> | <b>1 982 878</b> |
| <b>Overføringer og disponeringer</b>                  |      |                  |                  |
| Tilleggsutbytte                                       |      |                  | 3 000 000        |
| Avsatt til annen egenkapital                          |      | 2 286 908        |                  |
| Overført fra annen egenkapital                        |      |                  | -1 017 122       |
| <b>Sum overføringer og disponeringer</b>              |      | <b>2 286 908</b> | <b>1 982 878</b> |



Organisasjonsnr: 926 542 990  
TØNSBERG VASKERI AS

## BALANSE

| Beløp i: NOK                                       | Note     | 2024             | 2023             |
|--|----------|------------------|------------------|
| <b>BALANSE - EIENDELER</b>                         |          |                  |                  |
| <b>Anleggsmidler</b>                               |          |                  |                  |
| <b>Immaterielle eiendeler</b>                      |          |                  |                  |
| Utsatt skattefordel                                | 3        |                  |                  |
| Goodwill   | 2        | 377 943          | 555 886          |
| <b>Sum immaterielle eiendeler</b>                  |          | <b>377 943</b>   | <b>555 886</b>   |
| <b>Varige driftsmidler</b>                         |          |                  |                  |
| Tomter, bygninger o.a.<br>fast eiendom             | 2        |                  |                  |
| Maskiner og anlegg                                 | 2        | 312 628          | 214 255          |
| Skip og flytende<br>installasjoner                 | 2        |                  |                  |
| Driftsløsøre, inventar o.<br>a. utstyr             | 2        | 2 241 329        | 1 487 361        |
| <b>Sum varige driftsmidler</b>                     | <b>2</b> | <b>2 553 957</b> | <b>1 701 616</b> |
| <b>Finansielle anleggsmidler</b>                   |          |                  |                  |
| Andre langsiktige<br>fordringer                    | 5        | 74 500           | 340 000          |
| <b>Sum finansielle<br/>anleggsmidler</b>           |          | <b>74 500</b>    | <b>340 000</b>   |
| <b>Sum anleggsmidler</b>                           |          | <b>3 006 400</b> | <b>2 597 502</b> |
| <b>Omløpsmidler</b>                                |          |                  |                  |
| <b>Varer</b>                                       |          |                  |                  |
| <b>Fordringer</b>                                  |          |                  |                  |
| Kundefordringer                                    | 6        | 595 365          | 744 378          |
| Andre kortsiktige<br>fordringer                    | 5        | 3 255            | 3 738            |
| <b>Sum fordringer</b>                              | <b>5</b> | <b>598 620</b>   | <b>748 116</b>   |
| <b>Bankinnskudd, kontanter<br/>og lignende</b>     |          |                  |                  |
| Bankinnskudd, kontanter o.<br>l.                   | 7        | 3 382 425        | 3 757 337        |
| <b>Sum bankinnskudd,<br/>kontanter og lignende</b> |          | <b>3 382 425</b> | <b>3 757 337</b> |
| <b>Sum omløpsmidler</b>                            |          | <b>3 981 046</b> | <b>4 505 453</b> |
| <b>SUM EIENDELER</b>                               |          | <b>6 987 446</b> | <b>7 102 955</b> |
| <b>BALANSE - EGENKAPITAL OG<br/>GJELD</b>          |          |                  |                  |



|  |          |                  |                  |
|--|----------|------------------|------------------|
| <b>Egenkapital</b>                       |          |                  |                  |
| <b>Innskutt egenkapital</b>              |          |                  |                  |
| Aksjekapital                             | 4, 8     | 100 000          | 100 000          |
| Beholdning av egne aksjer                | 4, 8     |                  |                  |
| Overkurs                                 | 4        |                  |                  |
| Annen innskutt egenkapital               | 4        |                  |                  |
| <b>Sum innskutt egenkapital</b>          |          | <b>100 000</b>   | <b>100 000</b>   |
| <b>Opptjent egenkapital</b>              |          |                  |                  |
| Fond for                                 |          |                  |                  |
| vurderingsforskjeller                    | 4        |                  |                  |
| Annen egenkapital                        | 4        | 3 827 916        | 1 541 008        |
| Udekket tap                              | 4        |                  |                  |
| <b>Sum opptjent egenkapital</b>          |          | <b>3 827 916</b> | <b>1 541 008</b> |
| <b>Sum egenkapital</b>                   | <b>4</b> | <b>3 927 916</b> | <b>1 641 008</b> |
| <b>Gjeld</b>                             |          |                  |                  |
| <b>Langsiktig gjeld</b>                  |          |                  |                  |
| Utsatt skatt                             | 3        | 164 907          | 101 836          |
| <b>Sum avsetninger for forpliktelses</b> |          | <b>164 907</b>   | <b>101 836</b>   |
| <b>Annen langsiktig gjeld</b>            |          |                  |                  |
| Gjeld til                                |          |                  |                  |
| kredittinstitusjoner                     | 5, 9     | 1 357 589        | 850 465          |
| Langsiktig konserngjeld                  | 5, 9     |                  |                  |
| <b>Sum annen langsiktig gjeld</b>        |          | <b>1 357 589</b> | <b>850 465</b>   |
| <b>Sum langsiktig gjeld</b>              |          | <b>1 522 496</b> | <b>952 301</b>   |
| <b>Kortsiktig gjeld</b>                  |          |                  |                  |
| Leverandørgjeld                          |          | 95 825           | 100 294          |
| Betalbar skatt                           | 3        | 582 760          | 542 121          |
| Skyldig offentlige avgifter              |          | 430 198          | 465 084          |
| Annen kortsiktig gjeld                   |          | 428 251          | 3 402 147        |
| <b>Sum kortsiktig gjeld</b>              |          | <b>1 537 034</b> | <b>4 509 646</b> |
| <b>Sum gjeld</b>                         |          | <b>3 059 530</b> | <b>5 461 947</b> |
| <b>SUM EGENKAPITAL OG GJELD</b>          |          | <b>6 987 446</b> | <b>7 102 955</b> |



Organisasjonsnr: 926 542 990  
TØNSBERG VASKERI AS

NOTEOPPLYSNINGER - SELSKAP - alle poster oppgitt i hele tall

## Note

Antall årsverk i regnskapsåret  
6.00

Sum Beløp

Balanseført verdi 31.12. Varige driftsmidler Immaterielle eiend.

## Konsernregnskap

Morselskapet sitt navn

Forretningskontor for morselskapet

## Begrunnelse for at datterselskap er utelatt fra konsolideringen

Samlet beløp - tilknyttet selskap Årets Fjorårets

Samlet beløp - foretak i samme konsern Årets Fjorårets

Samlet beløp - foretak i samme konsern Årets Fjorårets

Samlet beløp - felles kontrollert virksomhet Årets Fjorårets

Pantstillelse Beløp

Beholdning av egne aksjer Antall Pålydende Andel av aksjek.



ÅSVANG & CO  
STATSAUTORISERTE  
REVISORER

Til generalforsamlingen i Tønsberg Vaskeri AS

## Uavhengig revisors beretning

### Konklusjon

Vi har revidert årsregnskapet for Tønsberg Vaskeri AS som viser et overskudd på kr 2 286 908. Årsregnskapet består av balanse per 31. desember 2024, resultatregnskap for regnskapsåret avsluttet per denne datoen og noter til årsregnskapet, herunder et sammendrag av viktige regnskapsprinsipper.

Etter vår mening

- oppfyller årsregnskapet gjeldende lovkrav, og
- gir årsregnskapet et rettviseende bilde av selskapets finansielle stilling per 31. desember 2024 og av dets resultater for regnskapsåret avsluttet per denne datoen i samsvar med regnskapslovens regler og god regnskapsskikk i Norge.

### Grunnlag for konklusjonen

Vi har gjennomført revisjonen i samsvar med International Standards on Auditing (ISA-ene). Våre oppgaver og plikter i henhold til disse standardene er beskrevet nedenfor under "Revisors oppgaver og plikter ved revisjonen av årsregnskapet". Vi er uavhengige av selskapet i samsvar med kravene i relevante lover og forskrifter i Norge og International Code of Ethics for Professional Accountants (inkludert internasjonale uavhengighetsstandarder) utstedt av International Ethics Standards Board for Accountants (IESBA-reglene), og vi har overholdt våre øvrige etiske forpliktelser i samsvar med disse kravene. Innhentet revisjonsbevis er etter vår vurdering tilstrekkelig og hensiktsmessig som grunnlag for vår konklusjon.

### Ledelsens ansvar for årsregnskapet

Styret og daglig leder (ledelsen) er ansvarlige for å utarbeide årsregnskapet og for at det gir et rettviseende bilde i samsvar med regnskapslovens regler og god regnskapsskikk i Norge. Ledelsen er også ansvarlig for slik intern kontroll som den finner nødvendig for å kunne utarbeide et årsregnskap som ikke inneholder vesentlig feilinformasjon, verken som følge av misligheter eller utilsiktede feil.

Ved utarbeidelsen av årsregnskapet må ledelsen ta standpunkt til selskapets evne til fortsatt drift og opplyse om forhold av betydning for fortsatt drift. Forutsetningen om fortsatt drift skal legges til grunn for årsregnskapet så lenge det ikke er sannsynlig at virksomheten vil bli avvirket.

Adresse  
Revisjonsfirmaet Åsvang & Co AS  
Munkegaten 3  
Postboks 334  
3101 Tønsberg

Telefon  
33 30 00 80  
E-post  
revisjonsfirmaet@asvang.no

Foretaksnummer  
987 679 026 MVA  
Hjemmeside  
www.aasvang.no

Medlemmer av  
Den norske Revisorforening

side 1 av 2





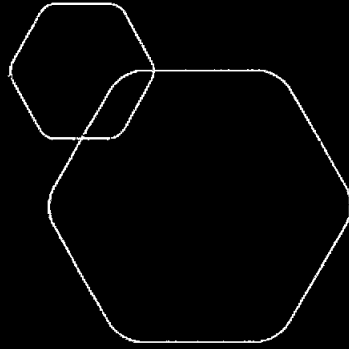
ÅSVANG & CO  
STATSAUTORISERTE  
REVISORER

### Revisors oppgaver og plikter ved revisjonen av årsregnskapet

Vårt mål er å oppnå betryggende sikkerhet for at årsregnskapet som helhet ikke inneholder vesentlig feilinformasjon, verken som følge av misligheter eller utilsiktede feil, og å avgi en revisjonsberetning som inneholder vår konklusjon. Betryggende sikkerhet er en høy grad av sikkerhet, men ingen garanti for at en revisjon utført i samsvar med ISA-ene, alltid vil avdekke vesentlig feilinformasjon. Feilinformasjon kan oppstå som følge av misligheter eller utilsiktede feil. Feilinformasjon er å anse som vesentlig dersom den enkeltvis eller samlet med rimelighet kan forventes å påvirke de økonomiske beslutningene som brukerne foretar på grunnlag av årsregnskapet.

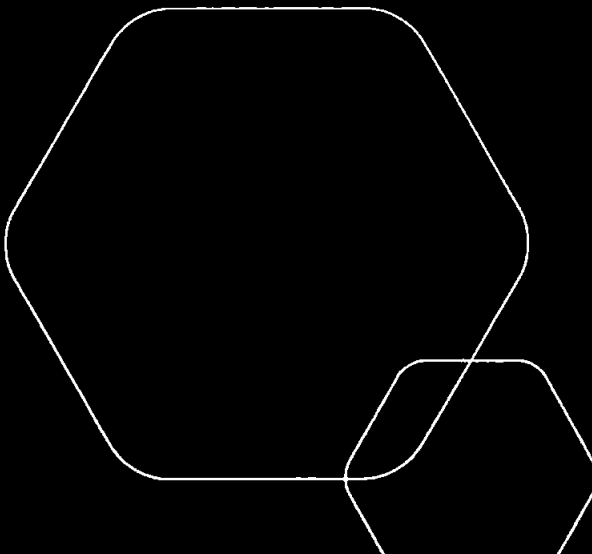
For videre beskrivelse av revisors oppgaver og plikter vises det til:  
<https://revisorforeningen.no/revisjonsberetninger>

Tønsberg, 29. April 2025  
Revisjonsfirmaet Åsvang & Co AS  
  
Rune Røsholdt  
Statsautorisert revisor



# Årsregnskap 2024 Tønsberg Vaskeri AS

Resultatregnskap  
Balanse  
Noter til regnskapet



Org.nr.: 926 542 990



## RESULTATREGNSKAP

### TØNSBERG VASKERI AS

| DRIFTSINNEKTER OG DRIFTSKOSTNADER                     | Note | 2024             | 2023             |
|---|------|------------------|------------------|
| Salgsinntekt  |      | 9 793 091        | 8 905 985        |
| Annen driftsinntekt                                   |      | 136 287          | 0                |
| <b>Sum driftsinntekter</b>                            |      | <b>9 929 378</b> | <b>8 905 985</b> |
| Varekostnad   |      | 856 301          | 548 773          |
| Lønnskostnad  | 1    | 3 751 313        | 3 507 337        |
| Avskrivning av driftsmidler og immaterielle eiendeler | 2    | 507 161          | 410 442          |
| Annen driftskostnad                                   | 1    | 1 838 227        | 1 893 920        |
| <b>Sum driftskostnader</b>                            |      | <b>6 953 002</b> | <b>6 360 471</b> |
| <b>Driftsresultat</b>                                 |      | <b>2 976 377</b> | <b>2 545 514</b> |
| <b>FINANSINNEKTER OG FINANSKOSTNADER</b>              |      |                  |                  |
| Annen renteinntekt                                    |      | 50 818           | 58 577           |
| Annen rentekostnad                                    |      | 94 455           | 61 223           |
| <b>Resultat av finansposter</b>                       |      | <b>-43 638</b>   | <b>-2 645</b>    |
| Resultat før skattekostnad                            |      | 2 932 739        | 2 542 869        |
| Skattekostnad på resultat                             | 3    | 645 831          | 559 991          |
| <b>Resultat</b>                                       |      | <b>2 286 908</b> | <b>1 982 878</b> |
| <b>Årsresultat</b>                                    | 4    | <b>2 286 908</b> | <b>1 982 878</b> |
| <b>OVERFØRINGER</b>                                   |      |                  |                  |
| Tilleggsutbytte                                       |      | 0                | 3 000 000        |
| Avsatt til annen egenkapital                          |      | 2 286 908        | 0                |
| Overført fra annen egenkapital                        |      | 0                | 1 017 122        |
| <b>Sum overføringer</b>                               |      | <b>2 286 908</b> | <b>1 982 878</b> |



## BALANSE

### TØNSBERG VASKERI AS

| EIENDELER                            | Note     | 2024             | 2023             |
|--------------------------------------|----------|------------------|------------------|
| <b>ANLEGGSMIDLER</b>                 |          |                  |                  |
| <b>IMMATERIELLE EIENDELER</b>        |          |                  |                  |
| Goodwill                             | 2        | 377 943          | 555 886          |
| <b>Sum immaterielle eiendeler</b>    |          | <b>377 943</b>   | <b>555 886</b>   |
| <b>VARIGE DRIFTSMIDLER</b>           |          |                  |                  |
| Maskiner og anlegg                   | 2        | 312 628          | 214 255          |
| Driftsløsøre, inventar o.a. utstyr   | 2        | 2 241 329        | 1 487 361        |
| <b>Sum varige driftsmidler</b>       | <b>2</b> | <b>2 553 957</b> | <b>1 701 616</b> |
| <b>FINANSIELLE ANLEGGSMIDLER</b>     |          |                  |                  |
| Andre langsiktige fordringer         | 5        | 74 500           | 340 000          |
| <b>Sum finansielle anleggsmidler</b> |          | <b>74 500</b>    | <b>340 000</b>   |
| <b>Sum anleggsmidler</b>             |          | <b>3 006 400</b> | <b>2 597 502</b> |
| <b>OMLØPSMIDLER</b>                  |          |                  |                  |
| <b>FORDRINGER</b>                    |          |                  |                  |
| Kundefordringer                      | 6        | 595 365          | 744 378          |
| Andre kortsiktige fordringer         | 5        | 3 255            | 3 738            |
| <b>Sum fordringer</b>                | <b>5</b> | <b>598 620</b>   | <b>748 116</b>   |
| Bankinnskudd, kontanter o.l.         | 7        | 3 382 425        | 3 757 337        |
| <b>Sum omløpsmidler</b>              |          | <b>3 981 046</b> | <b>4 505 453</b> |
| <b>Sum eiendeler</b>                 |          | <b>6 987 446</b> | <b>7 102 955</b> |

BankID Signering  
Ole Henry Morits Gundersen  
2025-04-27



## BALANSE

### TØNSBERG VASKERI AS

| EGENKAPITAL OG GJELD              | Note     | 2024             | 2023             |
|-----------------------------------|----------|------------------|------------------|
| <b>EGENKAPITAL</b>                |          |                  |                  |
| <b>INNSKUTT EGENKAPITAL</b>       |          |                  |                  |
| Aksjekapital                      | 4, 8     | 100 000          | 100 000          |
| <b>Sum innskutt egenkapital</b>   |          | <b>100 000</b>   | <b>100 000</b>   |
| <b>OPPTJENT EGENKAPITAL</b>       |          |                  |                  |
| Annen egenkapital                 | 4        | 3 827 916        | 1 541 008        |
| <b>Sum opptjent egenkapital</b>   |          | <b>3 827 916</b> | <b>1 541 008</b> |
| <b>Sum egenkapital</b>            | <b>4</b> | <b>3 927 916</b> | <b>1 641 008</b> |
| <b>GJELD</b>                      |          |                  |                  |
| <b>AVSETNING FOR FORPLIKTELSE</b> |          |                  |                  |
| Utsatt skatt                      | 3        | 164 907          | 101 836          |
| <b>ANNEN LANGSIKTIG GJELD</b>     |          |                  |                  |
| Gjeld til kredittinstitusjoner    | 5, 9     | 1 357 589        | 850 465          |
| <b>Sum annen langsiktig gjeld</b> |          | <b>1 357 589</b> | <b>850 465</b>   |
| <b>KORTSIKTIG GJELD</b>           |          |                  |                  |
| Leverandørgjeld                   |          | 95 825           | 100 294          |
| Betalbar skatt                    | 3        | 582 760          | 542 121          |
| Skyldig offentlige avgifter       |          | 430 198          | 465 084          |
| Annen kortsiktig gjeld            |          | 428 251          | 3 402 147        |
| <b>Sum kortsiktig gjeld</b>       |          | <b>1 537 034</b> | <b>4 509 646</b> |
| <b>Sum gjeld</b>                  |          | <b>3 059 530</b> | <b>5 461 947</b> |
| <b>Sum egenkapital og gjeld</b>   |          | <b>6 987 446</b> | <b>7 102 955</b> |

BankID Signing  
Ole Henry Morits Gundersen  
2025-04-27

Tønsberg, 27.04.2025  
Styret i Tønsberg Vaskeri AS

Ole Henry Morits Gundersen  
Styreleder/daglig leder



## NOTER TIL ÅRSREGNSKAP

### Note 0 Regnskapsprinsipper



Årsregnskapet er satt opp i samsvar med regnskapsloven og NRS 8 - God regnskapskikk for små foretak.

### DRIFTSINNTEKTER

Inntektsføring ved salg av varer skjer på leveringstidspunktet. Tjenester inntektsføres etter hvert som de leveres.

### SKATT

Skattekostnaden i resultatregnskapet omfatter både periodens betalbare skatt og endring i utsatt skatt. Utsatt skatt er beregnet med 22% på grunnlag av de midlertidige forskjeller som eksisterer mellom regnskapsmessige og skattemessige verdier, samt ligningsmessig underskudd til fremføring ved utgangen av regnskapsåret. Skatteøkende og skattereduserende midlertidige forskjeller som reverserer eller kan reverseres i samme periode er utlignet og nettoført.

### KLASSIFISERING OG VURDERING AV ANLEGGSMIDLER

Anleggsmidler omfatter eiendeler bestemt til varig eie og bruk. Anleggsmidler er vurdert til anskaffelseskost. Varige driftsmidler balanseføres og avskrives over driftsmidlets økonomiske levetid. Varige driftsmidler nedskrives til gjenvinnbart beløp ved verdifall som forventes ikke å være forbigående. Gjenvinnbart beløp er det høyeste av netto salgsverdi og verdi i bruk. Verdi i bruk er nåverdi av fremtidige kontantstrømmer knyttet til eiendelen. Nedskrivningen reverseres når grunnlaget for nedskrivningen ikke lenger er til stede.

### KLASSIFISERING OG VURDERING AV OMLØPSMIDLER

Omløpsmidler og kortsiktig gjeld omfatter normalt poster som forfaller til betaling innen ett år etter balansedagen, samt poster som knytter seg til varekretsløpet. Omløpsmidler vurderes til laveste verdi av anskaffelseskost og virkelig verdi.

### FORDRINGER

Kundefordringer og andre fordringer oppføres til pålydende etter fradrag for avsetning til forventet tap. Avsetning til tap gjøres på grunnlag av en individuell vurdering av de enkelte fordringene.

### Note 1 Lønnskostnader og ytelser, godtgjørelser til daglig leder, styret og revisor

#### Lønnskostnader

|                    | 2024             | 2023             |
|--------------------|------------------|------------------|
| Lønninger          | 3 207 951        | 3 001 965        |
| Arbeidsgiveravgift | 460 981          | 437 014          |
| Pensjonskostnader  | 58 526           | 47 174           |
| Andre ytelser      | 23 855           | 21 183           |
| <b>Sum</b>         | <b>3 751 313</b> | <b>3 507 337</b> |

Selskapet har i 2024 sysselsatt 5 årsverk.

### PENSJONSFORPLIKTELSE

TØNSBERG VASKERI AS

SIDE 5



## NOTER TIL ÅRSREGNSKAP

Selskapet er pliktig til å ha tjenstepensjonsordning etter lov om obligatorisk tjenstepensjon.  
Selskapets pensjonsordninger tilfredsstiller kravene i denne lov.



### Note 2 Anleggsmidler

|                                    | Goodwill       | Driftsløsøre,<br>inventar ol. | Sum              |
|------------------------------------|----------------|-------------------------------|------------------|
| Anskaffelseskost pr. 01.01.24      | 889 715        | 2 227 420                     | 3 117 135        |
| + Tilgang kjøpte driftsmidler      |                | 2 470 272                     | 2 470 272        |
| - Avgang i året                    |                | 1 562 075                     | 1 562 075        |
| <b>= Anskaffelseskost 31.12.24</b> | <b>889 715</b> | <b>3 135 617</b>              | <b>4 025 332</b> |
| Akkumulerte avskrivninger 31.12.24 | 511 772        | 581 660                       | 1 093 432        |
| <b>= Bokført verdi 31.12.24</b>    | <b>377 943</b> | <b>2 553 957</b>              | <b>2 931 900</b> |
| Årets ordinære avskrivninger       | 177 943        | 329 218                       | 507 161          |
| Økonomisk levetid                  | 0 år           | 0 år                          |                  |

### Note 3 Skatt

| Årets skattekostnad                      | 2024             | 2023             |
|--|------------------|------------------|
| Resultatført skatt på ordinært resultat: |                  |                  |
| Betalbar skatt                           | 582 760          | 542 121          |
| Endring i utsatt skatt                   | 63 071           | 17 870           |
| <b>Skattekostnad ordinært resultat</b>   | <b>645 831</b>   | <b>559 991</b>   |
| Skattepliktig inntekt:                   |                  |                  |
| Resultat før skatt                       | 2 932 739        | 2 542 869        |
| Permanente forskjeller                   | 2 859            | 2 545            |
| Endring i midlertidige forskjeller       | -286 687         | -81 228          |
| <b>Skattepliktig inntekt</b>             | <b>2 648 911</b> | <b>2 464 186</b> |
| Betalbar skatt i balansen:               |                  |                  |
| Betalbar skatt på årets resultat         | 582 760          | 542 121          |
| <b>Sum betalbar skatt i balansen</b>     | <b>582 760</b>   | <b>542 121</b>   |

Beregning av effektiv skattesats

TØNSBERG VASKERI AS

SIDE 6



## NOTER TIL ÅRSREGNSKAP

|  |   |                |
|--|---|----------------|
| Resultat før skatt                     | 2 932 739   | 2 542 869      |
| Beregnet skatt av resultat før skatt   | 645 202   | 559 431        |
| Skatteeffekt av permanente forskjeller |  560 | 560            |
| <b>Sum</b>                             | <b>645 832</b>  | <b>559 991</b> |
| Effektiv skattesats                    | 22,0 %  | 22,0 %         |

Skatteeffekten av midlertidige forskjeller som har gitt opphav til utsatt skatt og utsatte skattefordeler, spesifisert på typer av midlertidige forskjeller

|                                  | 2024           | 2023           | Endring         |
|----------------------------------|----------------|----------------|-----------------|
| Varige driftsmidler              | 785 362        | 502 892        | -282 469        |
| Fordringer                       | -35 783        | -40 000        | -4 217          |
| <b>Sum</b>                       | <b>749 579</b> | <b>462 892</b> | <b>-286 687</b> |
| <b>Grunnlag for utsatt skatt</b> | <b>749 579</b> | <b>462 892</b> | <b>-286 687</b> |
| <b>Utsatt skatt (22 %)</b>       | <b>164 907</b> | <b>101 836</b> | <b>-63 071</b>  |

### Note 4 Egenkapital

|                       | Aksjekapital   | Annen innskutt egenkapital | Annen egenkapital | Sum egenkapital  |
|-----------------------|----------------|----------------------------|-------------------|------------------|
| Pr. 31.12.2023        | 100 000        | 0                          | 1 541 008         | 1 641 008        |
| <b>Pr 01.01.2024</b>  | <b>100 000</b> | <b>0</b>                   | <b>1 541 008</b>  | <b>1 641 008</b> |
| Årets resultat        |                |                            | 2 286 908         | 2 286 908        |
| <b>Pr. 31.12.2024</b> | <b>100 000</b> | <b>0</b>                   | <b>3 827 916</b>  | <b>3 927 916</b> |

### Note 5 Fordringer og gjeld

|  | 2024          | 2023           |
|--|---------------|----------------|
| Fordringer med forfall senere enn ett år |               |                |
| Andre langsiktige fordringer             | 74 500        | 340 000        |
| <b>Sum</b>                               | <b>74 500</b> | <b>340 000</b> |



## NOTER TIL ÅRSREGNSKAP

### Note 6 Kundefordringer

|   | 2024           |  2023 |
|---|----------------|--|
| Kundefordringer til pålydende                     | 635 365        | 784 378  |
| Avsetning til tap                                 | 40 000         | 40 000   |
| <b>Balanseført verdi av kundefordringer 31.12</b> | <b>595 365</b> | <b>744 378</b>   |

### Note 7 Bankinnskudd

Innestående midler på skattetrekkskonto (bundne midler) er på kr. 101 446.

### Note 8 Aksjonærer

Aksjekapitalen i Tønsberg Vaskeri AS pr. 31.12 består av:

|                 | Antall     | Pålydende | Bokført        |
|-----------------|------------|-----------|----------------|
| Ordinære aksjer | 100        | 1 000,0   | 100 000        |
| <b>Sum</b>      | <b>100</b> |           | <b>100 000</b> |

### Eierstruktur

Aksjonærer i % pr. 31.12:

|                            | Ordinære | Eierandel | Stemmeandel |
|----------------------------|----------|-----------|-------------|
| Ole Henry Morits Gundersen | 100      | 100,0     | 100,0       |

Aksjer eiet av medlemmer i styret og daglig leder:

| Navn                        | Verv                    | Ordinære   |
|-----------------------------|-------------------------|------------|
| Ole Henry Morits Gundersen  | Styreleder/daglig leder | 100        |
| <b>Totalt antall aksjer</b> |                         | <b>100</b> |

### Note 9 Annen langsiktig gjeld

|  | 2024             | 2023           |
|--|------------------|----------------|
| Gjeld som forfaller mer enn fem år etter regnskapsårets slutt: |                  |                |
| Gjeld til kredittinstitusjoner                                 | 1 357 589        | 850 465        |
| <b>Sum annen langsiktig gjeld</b>                              | <b>1 357 589</b> | <b>850 465</b> |



# Årsregnskap 2024 Tønsberg Vaskeri AS

Resultatregnskap  
Balanse  
Noter til regnskapet



Org.nr.: 926 542 990



## RESULTATREGNSKAP

### TØNSBERG VASKERI AS

| DRIFTSINNEKTER OG DRIFTSKOSTNADER                     | Note     | 2024             | 2023             |
|---|----------|------------------|------------------|
| Salgsinntekt  |          | 9 793 091        | 8 905 985        |
| Annen driftsinntekt                                   |          | 136 287          | 0                |
| <b>Sum driftsinntekter</b>                            |          | <b>9 929 378</b> | <b>8 905 985</b> |
| Varekostnad   |          | 856 301          | 548 773          |
| Lønnskostnad  | 1        | 3 751 313        | 3 507 337        |
| Avskrivning av driftsmidler og immaterielle eiendeler | 2        | 507 161          | 410 442          |
| Annen driftskostnad                                   | 1        | 1 838 227        | 1 893 920        |
| <b>Sum driftskostnader</b>                            |          | <b>6 953 002</b> | <b>6 360 471</b> |
| <b>Driftsresultat</b>                                 |          | <b>2 976 377</b> | <b>2 545 514</b> |
| <b>FINANSINNEKTER OG FINANSKOSTNADER</b>              |          |                  |                  |
| Annen renteinntekt                                    |          | 50 818           | 58 577           |
| Annen rentekostnad                                    |          | 94 455           | 61 223           |
| <b>Resultat av finansposter</b>                       |          | <b>-43 638</b>   | <b>-2 645</b>    |
| Resultat før skattekostnad                            |          | 2 932 739        | 2 542 869        |
| Skattekostnad på resultat                             | 3        | 645 831          | 559 991          |
| <b>Resultat</b>                                       |          | <b>2 286 908</b> | <b>1 982 878</b> |
| <b>Årsresultat</b>                                    | <b>4</b> | <b>2 286 908</b> | <b>1 982 878</b> |
| <b>OVERFØRINGER</b>                                   |          |                  |                  |
| Tilleggsutbytte                                       |          | 0                | 3 000 000        |
| Avsatt til annen egenkapital                          |          | 2 286 908        | 0                |
| Overført fra annen egenkapital                        |          | 0                | 1 017 122        |
| <b>Sum overføringer</b>                               |          | <b>2 286 908</b> | <b>1 982 878</b> |



### BALANSE

#### TØNSBERG VASKERI AS

| EIENDELER                            | Note     | 2024             | 2023             |
|--------------------------------------|----------|------------------|------------------|
| <b>ANLEGGSMIDLER</b>                 |          |                  |                  |
| <b>IMMATERIELLE EIENDELER</b>        |          |                  |                  |
| Goodwill                             | 2        | 377 943          | 555 886          |
| <b>Sum immaterielle eiendeler</b>    |          | <b>377 943</b>   | <b>555 886</b>   |
| <b>VARIGE DRIFTSMIDLER</b>           |          |                  |                  |
| Maskiner og anlegg                   | 2        | 312 628          | 214 255          |
| Driftsløsøre, inventar o.a. utstyr   | 2        | 2 241 329        | 1 487 361        |
| <b>Sum varige driftsmidler</b>       | <b>2</b> | <b>2 553 957</b> | <b>1 701 616</b> |
| <b>FINANSIELLE ANLEGGSMIDLER</b>     |          |                  |                  |
| Andre langsiktige fordringer         | 5        | 74 500           | 340 000          |
| <b>Sum finansielle anleggsmidler</b> |          | <b>74 500</b>    | <b>340 000</b>   |
| <b>Sum anleggsmidler</b>             |          | <b>3 006 400</b> | <b>2 597 502</b> |
| <b>OMLØPSMIDLER</b>                  |          |                  |                  |
| <b>FORDRINGER</b>                    |          |                  |                  |
| Kundefordringer                      | 6        | 595 365          | 744 378          |
| Andre kortsiktige fordringer         | 5        | 3 255            | 3 738            |
| <b>Sum fordringer</b>                | <b>5</b> | <b>598 620</b>   | <b>748 116</b>   |
| Bankinnskudd, kontanter o.l.         | 7        | 3 382 425        | 3 757 337        |
| <b>Sum omløpsmidler</b>              |          | <b>3 981 046</b> | <b>4 505 453</b> |
| <b>Sum eiendeler</b>                 |          | <b>6 987 446</b> | <b>7 102 955</b> |



## BALANSE

### TØNSBERG VASKERI AS

| EGENKAPITAL OG GJELD               | Note     | 2024             | 2023             |
|------------------------------------|----------|------------------|------------------|
| <b>EGENKAPITAL</b>                 |          |                  |                  |
| <b>INNSKUTT EGENKAPITAL</b>        |          |                  |                  |
| Aksjekapital                       | 4, 8     | 100 000          | 100 000          |
| <b>Sum innskutt egenkapital</b>    |          | <b>100 000</b>   | <b>100 000</b>   |
| <b>OPPTJENT EGENKAPITAL</b>        |          |                  |                  |
| Annen egenkapital                  | 4        | 3 827 916        | 1 541 008        |
| <b>Sum opptjent egenkapital</b>    |          | <b>3 827 916</b> | <b>1 541 008</b> |
| <b>Sum egenkapital</b>             | <b>4</b> | <b>3 927 916</b> | <b>1 641 008</b> |
| <b>GJELD</b>                       |          |                  |                  |
| <b>AVSETNING FOR FORPLIKTELSER</b> |          |                  |                  |
| Utsatt skatt                       | 3        | 164 907          | 101 836          |
| <b>ANNEN LANGSIKTIG GJELD</b>      |          |                  |                  |
| Gjeld til kredittinstitusjoner     | 5, 9     | 1 357 589        | 850 465          |
| <b>Sum annen langsiktig gjeld</b>  |          | <b>1 357 589</b> | <b>850 465</b>   |
| <b>KORTSIKTIG GJELD</b>            |          |                  |                  |
| Leverandørgjeld                    |          | 95 825           | 100 294          |
| Betalbar skatt                     | 3        | 582 760          | 542 121          |
| Skyldig offentlige avgifter        |          | 430 198          | 465 084          |
| Annen kortsiktig gjeld             |          | 428 251          | 3 402 147        |
| <b>Sum kortsiktig gjeld</b>        |          | <b>1 537 034</b> | <b>4 509 646</b> |
| <b>Sum gjeld</b>                   |          | <b>3 059 530</b> | <b>5 461 947</b> |
| <b>Sum egenkapital og gjeld</b>    |          | <b>6 987 446</b> | <b>7 102 955</b> |

Tønsberg, 27.04.2025  
Styret i Tønsberg Vaskeri AS

Ole Henry Morits Gundersen  
Styreleder/daglig leder



## NOTER TIL ÅRSREGNSKAP

### Note 0 Regnskapsprinsipper

Årsregnskapet er satt opp i samsvar med regnskapsloven og NRS 8 - God regnskapsskikk for små foretak.

#### DRIFTSINNTEKTER

Inntektsføring ved salg av varer skjer på leveringstidspunktet. Tjenester inntektsføres etter hvert som de leveres.

#### SKATT

Skattekostnaden i resultatregnskapet omfatter både periodens betalbare skatt og endring i utsatt skatt. Utsatt skatt er beregnet med 22% på grunnlag av de midlertidige forskjeller som eksisterer mellom regnskapsmessige og skattemessige verdier, samt ligningsmessig underskudd til fremføring ved utgangen av regnskapsåret. Skatteøkende og skattereduserende midlertidige forskjeller som reverserer eller kan reverseres i samme periode er utlignet og nettoført.

#### KLASSIFISERING OG VURDERING AV ANLEGGSMIDLER

Anleggsmidler omfatter eiendeler bestemt til varig eie og bruk. Anleggsmidler er vurdert til anskaffelseskost. Varige driftsmidler balanseføres og avskrives over driftsmidlets økonomiske levetid. . Varige driftsmidler nedskrives til gjenvinnbart beløp ved verdifall som forventes ikke å være forbigående. Gjenvinnbart beløp er det høyeste av netto salgsverdi og verdi i bruk. Verdi i bruk er nåverdi av fremtidige kontantstrømmer knyttet til eiendelen. Nedskrivningen reverseres når grunnlaget for nedskrivningen ikke lenger er til stede.

#### KLASSIFISERING OG VURDERING AV OMLØPSMIDLER

Omløpsmidler og kortsiktig gjeld omfatter normalt poster som forfaller til betaling innen ett år etter balansedagen, samt poster som knytter seg til varekretsløpet. Omløpsmidler vurderes til laveste verdi av anskaffelseskost og virkelig verdi.

#### FORDRINGER

Kundefordringer og andre fordringer oppføres til pålydende etter fradrag for avsetning til forventet tap. Avsetning til tap gjøres på grunnlag av en individuell vurdering av de enkelte fordringene.

### Note 1 Lønnskostnader og ytelser, godtgjørelser til daglig leder, styret og revisor

#### Lønnskostnader

|                    | 2024             | 2023             |
|--------------------|------------------|------------------|
| Lønninger          | 3 207 951        | 3 001 965        |
| Arbeidsgiveravgift | 460 981          | 437 014          |
| Pensjonskostnader  | 58 526           | 47 174           |
| Andre ytelser      | 23 855           | 21 183           |
| <b>Sum</b>         | <b>3 751 313</b> | <b>3 507 337</b> |

Selskapet har i 2024 sysselsatt 5 årsverk.

#### PENSJONSFORPLIKTELSE

TØNSBERG VASKERI AS

SIDE 5



## NOTER TIL ÅRSREGNSKAP

Selskapet er pliktig til å ha tjenestepensjonsordning etter lov om obligatorisk tjenestepensjon. Selskapets pensjonsordninger tilfredsstiller kravene i denne lov.

### Note 2 Anleggsmidler

|                                    | Goodwill       | Driftsløsøre,<br>inventar ol. | Sum              |
|------------------------------------|----------------|-------------------------------|------------------|
| Anskaffelseskost pr. 01.01.24      | 889 715        | 2 227 420                     | 3 117 135        |
| + Tilgang kjøpte driftsmidler      |                | 2 470 272                     | 2 470 272        |
| - Avgang i året                    |                | 1 562 075                     | 1 562 075        |
| = <b>Anskaffelseskost 31.12.24</b> | <b>889 715</b> | <b>3 135 617</b>              | <b>4 025 332</b> |
| Akkumulerte avskrivninger 31.12.24 | 511 772        | 581 660                       | 1 093 432        |
| = <b>Bokført verdi 31.12.24</b>    | <b>377 943</b> | <b>2 553 957</b>              | <b>2 931 900</b> |
| Årets ordinære avskrivninger       | 177 943        | 329 218                       | 507 161          |
| Økonomisk levetid                  | 0 år           | 0 år                          |                  |

### Note 3 Skatt

| Årets skattekostnad                      | 2024             | 2023             |
|--|------------------|------------------|
| Resultatført skatt på ordinært resultat: |                  |                  |
| Betalbar skatt                           | 582 760          | 542 121          |
| Endring i utsatt skatt                   | 63 071           | 17 870           |
| <b>Skattekostnad ordinært resultat</b>   | <b>645 831</b>   | <b>559 991</b>   |
| Skattepliktig inntekt:                   |                  |                  |
| Resultat før skatt                       | 2 932 739        | 2 542 869        |
| Permanente forskjeller                   | 2 859            | 2 545            |
| Endring i midlertidige forskjeller       | -286 687         | -81 228          |
| <b>Skattepliktig inntekt</b>             | <b>2 648 911</b> | <b>2 464 186</b> |
| Betalbar skatt i balansen:               |                  |                  |
| Betalbar skatt på årets resultat         | 582 760          | 542 121          |
| <b>Sum betalbar skatt i balansen</b>     | <b>582 760</b>   | <b>542 121</b>   |

Beregning av effektiv skattesats

TØNSBERG VASKERI AS

SIDE 6



## NOTER TIL ÅRSREGNSKAP

|  |                |                |
|--|----------------|----------------|
| Resultat før skatt                     | 2 932 739      | 2 542 869      |
| Beregnet skatt av resultat før skatt   | 645 203        | 559 431        |
| Skatteeffekt av permanente forskjeller | 629            | 560            |
| <b>Sum</b>                             | <b>645 832</b> | <b>559 991</b> |
| Effektiv skattesats                    | 22,0 %         | 22,0 %         |

Skatteeffekten av midlertidige forskjeller som har gitt opphav til utsatt skatt og utsatte skattefordeler, spesifisert på typer av midlertidige forskjeller

|                                  | 2024           | 2023           | Endring         |
|----------------------------------|----------------|----------------|-----------------|
| Varige driftsmidler              | 785 362        | 502 892        | -282 469        |
| Fordringer                       | -35 783        | -40 000        | -4 217          |
| <b>Sum</b>                       | <b>749 579</b> | <b>462 892</b> | <b>-286 687</b> |
| <b>Grunnlag for utsatt skatt</b> | <b>749 579</b> | <b>462 892</b> | <b>-286 687</b> |
| <b>Utsatt skatt (22 %)</b>       | <b>164 907</b> | <b>101 836</b> | <b>-63 071</b>  |

### Note 4 Egenkapital

|                       | Aksjekapital   | Annen innskutt egenkapital | Annen egenkapital | Sum egenkapital  |
|-----------------------|----------------|----------------------------|-------------------|------------------|
| Pr. 31.12.2023        | 100 000        | 0                          | 1 541 008         | 1 641 008        |
| <b>Pr 01.01.2024</b>  | <b>100 000</b> | <b>0</b>                   | <b>1 541 008</b>  | <b>1 641 008</b> |
| Årets resultat        |                |                            | 2 286 908         | 2 286 908        |
| <b>Pr. 31.12.2024</b> | <b>100 000</b> | <b>0</b>                   | <b>3 827 916</b>  | <b>3 927 916</b> |

### Note 5 Fordringer og gjeld

|   | 2024          | 2023           |
|---|---------------|----------------|
| <b>Fordringer med forfall senere enn ett år</b> |               |                |
| Andre langsiktige fordringer                    | 74 500        | 340 000        |
| <b>Sum</b>                                      | <b>74 500</b> | <b>340 000</b> |



## NOTER TIL ÅRSREGNSKAP

### Note 6 Kundefordringer

|   | 2024           | 2023           |
|---|----------------|----------------|
| Kundefordringer til pålydende                     | 635 365        | 784 378        |
| Avsetning til tap                                 | 40 000         | 40 000         |
| <b>Balanseført verdi av kundefordringer 31.12</b> | <b>595 365</b> | <b>744 378</b> |

### Note 7 Bankinnskudd

Innestående midler på skattetrekkskonto (bundne midler) er på kr. 101 446.

### Note 8 Aksjonærer

Aksjekapitalen i Tønsberg Vaskeri AS pr. 31.12 består av:

|                 | Antall     | Pålydende | Bokført        |
|-----------------|------------|-----------|----------------|
| Ordinære aksjer | 100        | 1 000,0   | 100 000        |
| <b>Sum</b>      | <b>100</b> |           | <b>100 000</b> |

### Eierstruktur

Aksjonærer i % pr. 31.12:

|                            | Ordinære | Eierandel | Stemmeandel |
|----------------------------|----------|-----------|-------------|
| Ole Henry Morits Gundersen | 100      | 100,0     | 100,0       |

Aksjer eiet av medlemmer i styret og daglig leder:

| Navn                        | Verv                    | Ordinære   |
|-----------------------------|-------------------------|------------|
| Ole Henry Morits Gundersen  | Styreleder/daglig leder | 100        |
| <b>Totalt antall aksjer</b> |                         | <b>100</b> |

### Note 9 Annen langsiktig gjeld

|   | 2024             | 2023           |
|---|------------------|----------------|
| <b>Gjeld som forfaller mer enn fem år etter regnskapsårets slutt:</b> |                  |                |
| Gjeld til kredittinstitusjoner  | 1 357 589        | 850 465        |
| <b>Sum annen langsiktig gjeld</b>                                     | <b>1 357 589</b> | <b>850 465</b> |