



## ÅRSREGNSKAPET FOR REGNSKAPSÅRET 2023 - GENERELL INFORMASJON

### Enheten

Organisasjonsnummer: 989 248 936  
Organisasjonsform: Aksjeselskap  
Foretaksnavn: KAASEN INVEST AS  
Forretningsadresse: Valmueveien 11A  
4022 STAVANGER

### Regnskapsår

Årsregnskapets periode: 01.01.2023 - 31.12.2023

### Konsern

Morselskap i konsern: Nei

### Regnskapsregler

Regler for små foretak benyttet: Ja  
Benyttet ved utarbeidelsen av årsregnskapet til selskapet: Regnskapslovens alminnelige regler

### Årsregnskapet fastsatt av kompetent organ

Bekreftet av representant for selskapet: Tone Kaasen  
Dato for fastsettelse av årsregnskapet: 31.05.2024

### Grunnlag for avgivelse

År 2023: Årsregnskapet er elektronisk innlevert  
År 2022: Tall er hentet fra elektronisk innlevert årsregnskap fra 2023

*Det er ikke krav til at årsregnskapet m.v. som sendes til Regnskapsregisteret er undertegnet. Kontrollen på at dette er utført ligger hos revisor/enhetens øverste organ. Sikkerheten ivaretas ved at innsender har rolle/rettighet for innsending av årsregnskapet via Altinn, og ved at det bekreftes at årsregnskapet er fastsatt av kompetent organ.*

Brønnøysundregistrene, 04.06.2025



### Resultatregnskap

| Beløp i: NOK                                    | Note | 2023           | 2022             |
|---|------|----------------|------------------|
| <b>RESULTATREGNSKAP</b>                         |      |                |                  |
| <b>Kostnader</b>                                |      |                |                  |
| Annen driftskostnad                             |      | 27 403         | 50 055           |
| <b>Sum kostnader</b>                            |      | <b>27 403</b>  | <b>50 055</b>    |
| <b>Driftsresultat</b>                           |      | <b>-27 403</b> | <b>-50 055</b>   |
| <b>Finansinntekter og finanskostnader</b>       |      |                |                  |
| Inntekt på investering i datterselskap          |      |                | 190 942          |
| Annen renteinntekt                              |      | 343 209        | 131 001          |
| Annen finansinntekt                             |      | 4 000          | 3 721 375        |
| <b>Sum finansinntekter</b>                      |      | <b>347 209</b> | <b>4 043 318</b> |
| Nedskrivning av andre finansielle anleggsmidler |      | 6 996          |                  |
| <b>Sum finanskostnader</b>                      |      | <b>6 996</b>   |                  |
| <b>Netto finans</b>                             |      | <b>340 213</b> | <b>4 043 318</b> |
| <b>Ordinært resultat før skattekostnad</b>      |      | <b>312 810</b> | <b>3 993 263</b> |
| Skattekostnad på resultat                       |      | 78 952         | 19 068           |
| <b>Ordinært resultat etter skattekostnad</b>    |      | <b>233 858</b> | <b>3 974 195</b> |
| <b>Årsresultat</b>                              | 3    | <b>233 858</b> | <b>3 974 195</b> |
| <b>Årsresultat etter minoritetsinteresser</b>   |      | <b>233 858</b> | <b>3 974 195</b> |
| <b>Totalresultat</b>                            |      | <b>233 858</b> | <b>3 974 195</b> |
| <b>Overføringer og disponeringer</b>            |      |                |                  |
| Tilleggsutbytte                                 |      |                | 734 497          |
| Avsatt til annen egenkapital                    |      | 233 858        | 3 239 698        |
| <b>Sum overføringer og disponeringer</b>        |      | <b>233 858</b> | <b>3 974 195</b> |



## Balanse

| Beløp i: NOK  | Note | 2023              | 2022              |
|---|------|-------------------|-------------------|
| <b>BALANSE - EIENDELER</b>                                  |      |                   |                   |
| <b>Anleggsmidler</b>  |      |                   |                   |
| <b>Immaterielle eiendeler</b>                               |      |                   |                   |
| <b>Finansielle anleggsmidler</b>                            |      |                   |                   |
| Lån til tilknyttet selskap og felles kontrollert virksomhet |      | 105 000           |                   |
| Investeringer i aksjer og andeler                           | 2    | 654 024           | 762 020           |
| Andre langsiktige fordringer                                | 1    | 6 732 746         | 6 732 746         |
| <b>Sum finansielle anleggsmidler</b>                        |      | <b>7 491 770</b>  | <b>7 494 766</b>  |
| <b>Sum anleggsmidler</b>                                    |      | <b>7 491 770</b>  | <b>7 494 766</b>  |
| <b>Omløpsmidler</b>   |      |                   |                   |
| <b>Varer</b>  |      |                   |                   |
| <b>Fordringer</b>   |      |                   |                   |
| Andre kortsiktige fordringer                                |      |                   | 118 464           |
| <b>Sum fordringer</b>                                       |      |                   | <b>118 464</b>    |
| <b>Investeringer</b>  |      |                   |                   |
| Markedsbaserte aksjer                                       | 2    | 1 298 386         | 1 298 386         |
| <b>Sum investeringer</b>                                    |      | <b>1 298 386</b>  | <b>1 298 386</b>  |
| <b>Bankinnskudd, kontanter og lignende</b>                  |      |                   |                   |
| Bankinnskudd, kontanter o.l.                                |      | 3 134 823         | 3 632 615         |
| <b>Sum bankinnskudd, kontanter og lignende</b>              |      | <b>3 134 823</b>  | <b>3 632 615</b>  |
| <b>Sum omløpsmidler</b>                                     |      | <b>4 433 209</b>  | <b>5 049 465</b>  |
| <b>SUM EIENDELER</b>  |      | <b>11 924 979</b> | <b>12 544 231</b> |

## BALANSE - EGENKAPITAL OG GJELD

### Egenkapital

#### Innskutt egenkapital



## Balanse

| <b>Beløp i: NOK</b>             | <b>Note</b> | <b>2023</b>       | <b>2022</b>       |
|---------------------------------|-------------|-------------------|-------------------|
| Aksjekapital                    | 4           | 91 789            | 91 789            |
| <b>Sum innskutt egenkapital</b> |             | <b>91 789</b>     | <b>91 789</b>     |
| <b>Opptjent egenkapital</b>     |             |                   |                   |
| Annen egenkapital               |             | 11 662 132        | 12 378 274        |
| <b>Sum opptjent egenkapital</b> |             | <b>11 662 132</b> | <b>12 378 274</b> |
| <b>Sum egenkapital</b>          | 3           | <b>11 753 921</b> | <b>12 470 063</b> |
| <b>Sum langsiktig gjeld</b>     |             | <b>0</b>          | <b>0</b>          |
| <b>Kortsiktig gjeld</b>         |             |                   |                   |
| Betalbar skatt                  |             | 78 952            | 19 068            |
| Annen kortsiktig gjeld          |             | 92 106            | 55 100            |
| <b>Sum kortsiktig gjeld</b>     |             | <b>171 058</b>    | <b>74 168</b>     |
| <b>Sum gjeld</b>                |             | <b>171 058</b>    | <b>74 168</b>     |
| <b>SUM EGENKAPITAL OG GJELD</b> |             | <b>11 924 979</b> | <b>12 544 231</b> |



## Brønnøysundregistrene

### ÅRSREGNSKAP FOR REGNSKAPSÅRET 2023 - GENERELL INFORMASJON

Journalnummer: 2024 480845

#### Enheten

Organisasjonsnummer: 989 248 936  
Organisasjonsform: Aksjeselskap  
Foretaksnavn: KAASEN INVEST AS  
Forretningsadresse: Valmueveien 11A  
4022 STAVANGER

#### Regnskapsår

Årsregnskapets periode: 01.01.2023 - 31.12.2023

#### Konsern

Morselskap i konsern: Nei

#### Regnskapsregler

Regler for små foretak benyttet: Ja  
Benyttet ved utarbeidelsen av  
årsregnskapet til selskapet: Regnskapslovens alminnelige regler

#### Årsregnskapet fastsatt av kompetent organ

Bekreftet av representant for selskapet: Tone Kaasen  
Dato for fastsettelse av årsregnskapet: 31.05.2024

#### Revisjon

Selskapet har besluttet at årsregnskapet  
ikke skal revideres: Ja

#### Grunnlag for avgivelse

År 2023: Årsregnskap er elektronisk innlevert.  
År 2022: Tall er hentet fra elektronisk innlevert årsregnskap fra 2023.

*Det er ikke krav til at årsregnskapet m.v. som sendes til Regnskapsregisteret er undertegnet. Kontrollen på at dette er utført ligger hos revisor/enhetens øverste organ. Sikkerheten ivaretas ved at innsender har rolle/rettighet for innsending av årsregnskapet via Altinn, og ved at det bekreftes at årsregnskapet er fastsatt av kompetent organ.*

Brønnøysundregistrene, 03.06.2024



Organisasjonsnr: 989 248 936  
KAASEN INVEST AS

## RESULTATREGNSKAP

| <b>Beløp i: NOK</b>                             | <b>Note</b> | <b>2023</b>    | <b>2022</b>      |
|---|-------------|----------------|------------------|
| <b>RESULTATREGNSKAP</b>                         |             |                |                  |
| <b>Kostnader</b>                                |             |                |                  |
| Annen driftskostnad                             |             | 27 403         | 50 055           |
| <b>Sum kostnader</b>                            |             | <b>27 403</b>  | <b>50 055</b>    |
| <b>Driftsresultat</b>                           |             | <b>-27 403</b> | <b>-50 055</b>   |
| <b>Finansinntekter og finanskostnader</b>       |             |                |                  |
| Inntekt på investering i datterselskap          |             |                | 190 942          |
| Annen renteinntekt                              |             | 343 209        | 131 001          |
| Annen finansinntekt                             |             | 4 000          | 3 721 375        |
| <b>Sum finansinntekter</b>                      |             | <b>347 209</b> | <b>4 043 318</b> |
| Nedskrivning av andre finansielle anleggsmidler |             | 6 996          |                  |
| <b>Sum finanskostnader</b>                      |             | <b>6 996</b>   |                  |
| <b>Netto finans</b>                             |             | <b>340 213</b> | <b>4 043 318</b> |
| <b>Ordinært resultat før skattekostnad</b>      |             | <b>312 810</b> | <b>3 993 263</b> |
| Skattekostnad på resultat                       |             | 78 952         | 19 068           |
| <b>Ordinært resultat etter skattekostnad</b>    |             | <b>233 858</b> | <b>3 974 195</b> |
| <b>Årsresultat</b>                              | <b>3</b>    | <b>233 858</b> | <b>3 974 195</b> |
| <b>Årsresultat etter minoritetsinteresser</b>   |             | <b>233 858</b> | <b>3 974 195</b> |
| <b>Totalresultat</b>                            |             | <b>233 858</b> | <b>3 974 195</b> |
| <b>Overføringer og disponeringer</b>            |             |                |                  |
| Tilleggsutbytte                                 |             |                | 734 497          |
| Avsatt til annen egenkapital                    |             | 233 858        | 3 239 698        |
| <b>Sum overføringer og disponeringer</b>        |             | <b>233 858</b> | <b>3 974 195</b> |



Organisasjonsnr: 989 248 936  
KAASEN INVEST AS

## BALANSE

| Beløp i: NOK  | Note | 2023              | 2022              |
|---|------|-------------------|-------------------|
| <b>BALANSE - EIENDELER</b>                                  |      |                   |                   |
| <b>Anleggsmidler</b>  |      |                   |                   |
| <b>Immaterielle eiendeler</b>                               |      |                   |                   |
| <b>Finansielle anleggsmidler</b>                            |      |                   |                   |
| Lån til tilknyttet selskap og felles kontrollert virksomhet |      | 105 000           |                   |
| Investeringer i aksjer og andeler                           | 2    | 654 024           | 762 020           |
| Andre langsiktige fordringer                                | 1    | 6 732 746         | 6 732 746         |
| <b>Sum finansielle anleggsmidler</b>                        |      | <b>7 491 770</b>  | <b>7 494 766</b>  |
| <b>Sum anleggsmidler</b>                                    |      | <b>7 491 770</b>  | <b>7 494 766</b>  |
| <b>Omløpsmidler</b>   |      |                   |                   |
| <b>Varer</b>  |      |                   |                   |
| <b>Fordringer</b>   |      |                   |                   |
| Andre kortsiktige fordringer                                |      |                   | 118 464           |
| <b>Sum fordringer</b>                                       |      |                   | <b>118 464</b>    |
| <b>Investeringer</b>  |      |                   |                   |
| Markedsbaserte aksjer                                       | 2    | 1 298 386         | 1 298 386         |
| <b>Sum investeringer</b>                                    |      | <b>1 298 386</b>  | <b>1 298 386</b>  |
| <b>Bankinnskudd, kontanter og lignende</b>                  |      |                   |                   |
| Bankinnskudd, kontanter o. l.                               |      | 3 134 823         | 3 632 615         |
| <b>Sum bankinnskudd, kontanter og lignende</b>              |      | <b>3 134 823</b>  | <b>3 632 615</b>  |
| <b>Sum omløpsmidler</b>                                     |      | <b>4 433 209</b>  | <b>5 049 465</b>  |
| <b>SUM EIENDELER</b>  |      | <b>11 924 979</b> | <b>12 544 231</b> |
| <b>BALANSE - EGENKAPITAL OG GJELD</b>                       |      |                   |                   |
| <b>Egenkapital</b>  |      |                   |                   |
| <b>Innskutt egenkapital</b>                                 |      |                   |                   |
| Aksjekapital  | 4    | 91 789            | 91 789            |
| <b>Sum innskutt egenkapital</b>                             |      | <b>91 789</b>     | <b>91 789</b>     |



|                                 |          |                   |                   |
|---------------------------------|----------|-------------------|-------------------|
| <b>Opptjent egenkapital</b>     |          |                   |                   |
| Annen egenkapital               |          | 11 662 132        | 12 378 274        |
| <b>Sum opptjent egenkapital</b> |          | <b>11 662 132</b> | <b>12 378 274</b> |
| <b>Sum egenkapital</b>          | <b>3</b> | <b>11 753 921</b> | <b>12 470 063</b> |
| <b>Sum langsiktig gjeld</b>     |          | <b>0</b>          | <b>0</b>          |
| <b>Kortsiktig gjeld</b>         |          |                   |                   |
| Betalbar skatt                  |          | 78 952            | 19 068            |
| Annen kortsiktig gjeld          |          | 92 106            | 55 100            |
| <b>Sum kortsiktig gjeld</b>     |          | <b>171 058</b>    | <b>74 168</b>     |
| <b>Sum gjeld</b>                |          | <b>171 058</b>    | <b>74 168</b>     |
| <b>SUM EGENKAPITAL OG GJELD</b> |          | <b>11 924 979</b> | <b>12 544 231</b> |



Organisasjonsnr: 989 248 936  
KAASEN INVEST AS

NOTEOPPLYSNINGER - SELSKAP - alle poster oppgitt i hele tall

**Note**

1

Antall årsverk i regnskapsåret  
0.00

Sum Beløp

Balanseført verdi 31.12. Varige driftsmidler Immaterielle eiend.

**Konsernregnskap**

Morselskapet sitt navn

Forretningskontor for morselskapet

**Begrunnelse for at datterselskap er utelatt fra konsolideringen**

Samlet beløp - tilknyttet selskap Årets Fjorårets


Samlet beløp - foretak i samme konsern Årets Fjorårets

Samlet beløp - foretak i samme konsern Årets Fjorårets

Samlet beløp - felles kontrollert virksomhet Årets Fjorårets


Pantstillelse Beløp

Beholdning av egne aksjer Antall Pålydende Andel av aksjek.



**Årsregnskap 2023**  
**Kaasen Invest AS**

**Resultatregnskap**  
**Balanse**  
**Noter til regnskapet**



**Org.nr.: 989 248 936**



## RESULTATREGNSKAP

### KAASEN INVEST AS

| DRIFTSINNEKTER OG DRIFTSKOSTNADER               | Note     | 2023           | 2022             |
|---|----------|----------------|------------------|
| Annen driftskostnad                             |          | 27 403         | 50 055           |
| <b>Sum driftskostnader</b>                      |          | <b>27 403</b>  | <b>50 055</b>    |
| <b>Driftsresultat</b>                           |          | <b>-27 403</b> | <b>-50 055</b>   |
| <b>FINANSINNEKTER OG FINANSKOSTNADER</b>        |          |                |                  |
| Inntekt på investering i datterselskap          |          | 0              | 190 942          |
| Annen renteinntekt                              |          | 343 209        | 131 001          |
| Annen finansinntekt                             |          | 4 000          | 3 721 375        |
| Nedskrivning av andre finansielle anleggsmidler |          | 6 996          | 0                |
| <b>Resultat av finansposter</b>                 |          | <b>340 213</b> | <b>4 043 318</b> |
| Resultat før skattekostnad                      |          | 312 810        | 3 993 263        |
| Skattekostnad på resultat                       |          | 78 952         | 19 068           |
| <b>Årsresultat</b>                              | <b>3</b> | <b>233 858</b> | <b>3 974 195</b> |
| <b>OVERFØRINGER</b>                             |          |                |                  |
| Tilleggsutbytte                                 |          | 0              | 734 497          |
| Avsatt til annen egenkapital                    |          | 233 858        | 3 239 698        |
| <b>Sum overføringer</b>                         |          | <b>233 858</b> | <b>3 974 195</b> |



## BALANSE

### KAASEN INVEST AS

| EIENDELER   | Note | 2023              | 2022              |
|---|------|-------------------|-------------------|
| <b>ANLEGGSMIDLER</b>  |      |                   |                   |
| <b>IMMATERIELLE EIENDELER</b>                               |      |                   |                   |
| <b>VARIGE DRIFTSMIDLER</b>                                  |      |                   |                   |
| <b>FINANSIELLE ANLEGGSMIDLER</b>                            |      |                   |                   |
| Lån til tilknyttet selskap og felles kontrollert virksomhet |      | 105 000           | 0                 |
| Investeringer i aksjer og andeler                           | 2    | 654 024           | 762 020           |
| Andre langsiktige fordringer                                | 1    | 6 732 746         | 6 732 746         |
| <b>Sum finansielle anleggsmidler</b>                        |      | <b>7 491 770</b>  | <b>7 494 766</b>  |
| <b>Sum anleggsmidler</b>                                    |      | <b>7 491 770</b>  | <b>7 494 766</b>  |
| <b>OMLØPSMIDLER</b>   |      |                   |                   |
| <b>FORDRINGER</b>   |      |                   |                   |
| Andre kortsiktige fordringer                                |      | 0                 | 118 464           |
| <b>Sum fordringer</b>                                       |      | <b>0</b>          | <b>118 464</b>    |
| <b>INVESTERINGER</b>  |      |                   |                   |
| Markedsbaserte aksjer                                       | 2    | 1 298 386         | 1 298 386         |
| <b>Sum investeringer</b>                                    |      | <b>1 298 386</b>  | <b>1 298 386</b>  |
| Bankinnskudd, kontanter o.l.                                |      | 3 134 823         | 3 632 615         |
| <b>Sum omløpsmidler</b>                                     |      | <b>4 433 209</b>  | <b>5 049 465</b>  |
| <b>Sum eiendeler</b>  |      | <b>11 924 979</b> | <b>12 544 231</b> |




## BALANSE

### KAASEN INVEST AS

| EGENKAPITAL OG GJELD               | Note     | 2023              | 2022              |
|------------------------------------|----------|-------------------|-------------------|
| <b>EGENKAPITAL</b>                 |          |                   |                   |
| <b>INNSKUTT EGENKAPITAL</b>        |          |                   |                   |
| Aksjekapital                       | 4        | 91 789            | 91 789            |
| <b>Sum innskutt egenkapital</b>    |          | <b>91 789</b>     | <b>91 789</b>     |
| <b>OPPTJENT EGENKAPITAL</b>        |          |                   |                   |
| Annen egenkapital                  |          | 11 662 132        | 12 378 274        |
| <b>Sum opptjent egenkapital</b>    |          | <b>11 662 132</b> | <b>12 378 274</b> |
| <b>Sum egenkapital</b>             | <b>3</b> | <b>11 753 921</b> | <b>12 470 063</b> |
| <b>GJELD</b>                       |          |                   |                   |
| <b>AVSETNING FOR FORPLIKTELSER</b> |          |                   |                   |
| <b>ANNEN LANGSIKTIG GJELD</b>      |          |                   |                   |
| <b>KORTSIKTIG GJELD</b>            |          |                   |                   |
| Betalbar skatt                     |          | 78 952            | 19 068            |
| Annen kortsiktig gjeld             |          | 92 106            | 55 100            |
| <b>Sum kortsiktig gjeld</b>        |          | <b>171 058</b>    | <b>74 168</b>     |
| <b>Sum gjeld</b>                   |          | <b>171 058</b>    | <b>74 168</b>     |
| <b>Sum egenkapital og gjeld</b>    |          | <b>11 924 979</b> | <b>12 544 231</b> |

Stavanger, 31.05.2024  
Styret i Kaasen Invest AS

  
Tone Kaasen  
styreleder/daglig leder



## Kaasen Invest AS

### Noter til regnskapet 2023

---

#### Note Regnskapsprinsipper

Årsregnskapet er satt opp i samsvar med regnskapslovens bestemmelser og norske regnskapsstandarder for små foretak.

#### Hovedregel for vurdering og klassifisering av eiendeler og gjeld

Eiendeler bestemt til varig eie eller bruk er klassifisert som anleggsmidler. Andre eiendeler er klassifisert som omløpsmidler. Fordringer som skal tilbakebetales innen et år er uansett klassifisert som omløpsmidler. Ved klassifisering av kortsiktig og langsiktig gjeld er analoge kriterier lagt til grunn.

Anleggsmidler vurderes til anskaffelseskost, men nedskrives til virkelig verdi når verdifallet forventes ikke å være forbigående. Anleggsmidler med begrenset økonomisk levetid avskrives planmessig. Langsiktig gjeld balanseføres til nominelt mottatt beløp på etableringstidspunktet.

Omløpsmidler vurderes til laveste av anskaffelseskost og virkelig verdi. Kortsiktig gjeld balanseføres til nominelt mottatt beløp på etableringstidspunktet.

#### Varige driftsmidler

Varige driftsmidler avskrives over forventet økonomisk levetid. Avskrivningene er som hovedregel fordelt lineært over antatt økonomisk levetid.

#### Aksjer og andeler i tilknyttet selskap og datterselskap

Kostmetoden er benyttet for investeringer i datterselskap. Andre anleggsaksjer og andeler hvor selskapet ikke har betydelig innflytelse balanseføres til anskaffelseskost. Investeringen blir nedskrevet til virkelig verdi dersom verdifallet ikke er forbigående. Mottatt utbytte og konsernbidrag inntektsføres som annen finansinntekt.

#### Fordringer

Kundefordringer og andre fordringer oppføres til pålydende etter fradrag for avsetning til forventet tap. Avsetning til tap gjøres på grunnlag av en individuell vurdering av de enkelte fordringene. I tillegg gjøres det for øvrige kundefordringer en uspesifisert avsetning for å dekke antatt tap.

#### Inntekts- og kostnadsføringstidspunkt (sammenstilling)

Inntekt resultatføres som hovedregel når den er opptjent. Utgifter sammenstilles med og kostnadsføres samtidig med de inntekter utgiftene kan henføres til. Utgifter som ikke kan henføres direkte til inntekter, kostnadsføres når de påløper.

#### Skatter

Skattekostnaden i resultatregnskapet omfatter både periodens betalbare skatt og endring i utsatt skatt / utsatt skattefordel. Utsatt skatt / skattefordel er beregnet med 22 % på grunnlag av de midlertidige forskjeller som eksisterer mellom regnskapsmessige og skattemessige verdier ved utgangen av regnskapsåret. Skatteøkende og skattereduserende midlertidige forskjeller som reverseres eller kan reversere i samme periode er utlignet og nettoført.



### Kaasen Invest AS

#### Noter til regnskapet 2023

##### Note 1 Lønnskostnader

Selskapet har ikke betalt ut lønn eller godtgjørelse til daglig leder eller styre gjennom regnskapsåret. Selskapet er ikke pliktig til å ha obligatorisk tjenstepensjon etter lov om tjenstepensjon.

Aksjonær har et lån i selskapet på kr 6 732 746. Lånet er avdragsfritt og har en løpetid på 25 år. Lånet renteberegnes til en rente på 2,75 % eller den til enhver tid gjeldende sats for alminnelig lån i arbeidsforhold. Det foreligger sikkerhet i form av pant i eiers bolig på kr 6 732 746.

##### Note 2 Investeringer

|  | Anskaffelseskost | Bokført verdi    |
|--|------------------|------------------|
| <b>Investering i aksjer og andeler</b> |                  |                  |
| Vision IO AS                           | 654 024          | 654 024          |
| <b>Sum</b>                             | <b>654 024</b>   | <b>654 024</b>   |
| <b>Markedsbaserte investeringer</b>    |                  |                  |
| KLP Aksje Global Indeks                | 289 582          | 289 582          |
| KLP Aksje Norge Indeks                 | 294 865          | 294 865          |
| KLP Aksje FM Indeks                    | 94 242           | 94 242           |
| Skagen Avkastning                      | 106 895          | 106 895          |
| Handelsbanken Europa Indeks            | 306 227          | 306 227          |
| Holberg Likviditet A                   | 206 575          | 206 575          |
| <b>Sum</b>                             | <b>1 298 386</b> | <b>1 298 386</b> |

##### Note 3 Egenkapital

|                          | Aksjekapital  | Annen egenkapital | Sum               |
|--------------------------|---------------|-------------------|-------------------|
| Egenkapital 01.01.       | 91 789        | 12 378 274        | 12 470 063        |
| Årsresultat              |               | 233 858           | 233 858           |
| Tilleggs utbytte         |               | - 950 000         | -950 000          |
| <b>Egenkapital 31.12</b> | <b>91 789</b> | <b>11 662 132</b> | <b>11 753 921</b> |



## Kaasen Invest AS

### Noter til regnskapet 2023

#### Note 4 Aksjekapital og aksjonærinformasjon

Aksjekapitalen i Kaasen Invest AS pr 31.12 består av følgende aksjeklasser:

|                 | <b>Antall</b> | <b>Pålydende</b> | <b>Bokført</b> |
|-----------------|---------------|------------------|----------------|
| Ordinære aksjer | 1             | 91 789           | 91 789         |

Aksjene har lik stemmerett og lik rett til utbytte.

#### Eierstruktur:

De største aksjonærene i % pr. 31.12 var:

|                                       | <b>Ordinære</b> | <b>Eierandel</b> |
|---------------------------------------|-----------------|------------------|
| Tone Kaasen (daglig leder/styreleder) | 1               | 100 %            |
| <b>Totalt antall aksjer</b>           | <b>1</b>        | <b>100 %</b>     |