



ÅRSREGNSKAPET FOR REGNSKAPSÅRET 2023 - GENERELL INFORMASJON

Enheten

Organisasjonsnummer: 996 433 781
Organisasjonsform: Aksjeselskap
Foretaksnavn: GARBERG AUTO AS
Forretningsadresse: Trøhaugen
Ner Innbygdvegen 132
7580 SELBU

Regnskapsår

Årsregnskapets periode: 01.01.2023 - 31.12.2023

Konsern

Morselskap i konsern: Nei

Regnskapsregler

Regler for små foretak benyttet: Ja
Benyttet ved utarbeidelsen av årsregnskapet til selskapet: Regnskapslovens alminnelige regler

Årsregnskapet fastsatt av kompetent organ

Bekreftet av representant for selskapet: Edvin Egil Garberg
Dato for fastsettelse av årsregnskapet: 13.06.2024

Grunnlag for avgivelse

År 2023: Årsregnskapet er elektronisk innlevert
År 2022: Tall er hentet fra elektronisk innlevert årsregnskap fra 2023

Det er ikke krav til at årsregnskapet m.v. som sendes til Regnskapsregisteret er undertegnet. Kontrollen på at dette er utført ligger hos revisor/enhetens øverste organ. Sikkerheten ivaretas ved at innsender har rolle/rettighet for innsending av årsregnskapet via Altinn, og ved at det bekreftes at årsregnskapet er fastsatt av kompetent organ.

Brønnøysundregistrene, 06.07.2025



Resultatregnskap

Beløp i: NOK	Note	2023	2022
RESULTATREGNSKAP			
Inntekter			
Salgsinntekt		9 608 199	14 086 772
Annen driftsinntekt		46 240	55 576
Sum inntekter		9 654 439	14 142 348
Kostnader			
Varekostnad		7 422 800	11 243 986
Lønnskostnad	1	259 656	200 104
Avskrivning av driftsmidler	2	131 103	193 470
Annen driftskostnad		1 112 826	1 364 617
Sum kostnader		8 926 385	13 002 177
Driftsresultat		728 054	1 140 171
Finansinntekter og finanskostnader			
Annen renteinntekt		151 829	40 227
Sum finansinntekter		151 829	40 227
Annen rentekostnad		90 906	116 138
Sum finanskostnader		90 906	116 138
Netto finans		60 923	-75 910
Ordinært resultat før skattekostnad		788 977	1 064 261
Skattekostnad på resultat	3	107 779	220 522
Ordinært resultat etter skattekostnad		681 198	843 739
Årsresultat		681 198	843 739
Årsresultat etter minoritetsinteresser		681 198	843 739
Totalresultat		681 198	843 739
Overføringer og disponeringer			
Ordinært utbytte	4		1 000 000



Resultatregnskap

Beløp i: NOK	Note	2023	2022
Tilleggsutbytte	4		80 000
Avsatt til annen egenkapital	4	681 198	-236 261
Sum overføringer og disponeringer		681 198	843 739



Balanse

Beløp i: NOK	Note	2023	2022
BALANSE - EIENDELER			
Anleggsmidler			
Immaterielle eiendeler			
Utsatt skattefordel	3		
Varige driftsmidler			
Tomter, bygninger o.a. fast eiendom	2	788 315	815 418
Maskiner og anlegg	2		
Skip og flytende installasjoner	2		
Driftsløsøre, inventar o.a. utstyr	2, 5	641 869	745 869
Sum varige driftsmidler		1 430 184	1 561 287
Sum anleggsmidler		1 430 184	1 561 287
Omløpsmidler			
Varer			
Sum varer		2 872 147	4 296 456
Fordringer			
Kundefordringer		10 000	138 000
Andre kortsiktige fordringer		71 252	103 461
Sum fordringer		81 252	241 461
Bankinnskudd, kontanter og lignende			
Bankinnskudd, kontanter o.l.		4 503 262	5 221 638
Sum bankinnskudd, kontanter og lignende		4 503 262	5 221 638
Sum omløpsmidler		7 456 661	9 759 555
SUM EIENDELER		8 886 845	11 320 842

BALANSE - EGENKAPITAL OG GJELD

Egenkapital

Innskutt egenkapital



Balanse

Beløp i: NOK	Note	2023	2022
Aksjekapital	4	100 000	100 000
Overkurs	4	684	684
Sum innskutt egenkapital		100 684	100 684
Opptjent egenkapital			
Annen egenkapital	4	8 010 315	7 329 117
Sum opptjent egenkapital		8 010 315	7 329 117
Sum egenkapital		8 110 999	7 429 801
Gjeld			
Langsiktig gjeld			
Utsatt skatt	3		
Annen langsiktig gjeld			
Gjeld til kredittinstitusjoner	5	370 544	2 341 062
Sum annen langsiktig gjeld		370 544	2 341 062
Sum langsiktig gjeld		370 544	2 341 062
Kortsiktig gjeld			
Leverandørgjeld		134 735	130 095
Betalbar skatt	3	107 779	220 522
Skyldig offentlige avgifter		14 675	14 824
Utbytte			1 000 000
Annen kortsiktig gjeld		148 113	184 538
Sum kortsiktig gjeld		405 302	1 549 979
Sum gjeld		775 845	3 891 041
SUM EGENKAPITAL OG GJELD		8 886 845	11 320 842
POSTER UTENOM BALANSEN			
Garantistillelser	5		
Pantstillelser	5		



Brønnøysundregistrene

ÅRSREGNSKAP FOR REGNSKAPSÅRET 2023 - GENERELL INFORMASJON

Journalnummer: 2024 552479

Enheten

Organisasjonsnummer: 996 433 781
Organisasjonsform: Aksjeselskap
Foretaksnavn: GARBERG AUTO AS
Forretningsadresse: Trøhaugen
Ner Innbygdvegen 132
7580 SELBU

Regnskapsår

Årsregnskapets periode: 01.01.2023 - 31.12.2023

Konsern

Morselskap i konsern: Nei

Regnskapsregler

Regler for små foretak benyttet: Ja
Benyttet ved utarbeidelsen av
årsregnskapet til selskapet: Regnskapslovens alminnelige regler

Årsregnskapet fastsatt av kompetent organ

Bekreftet av representant for selskapet: Edvin Egil Garberg
Dato for fastsettelse av årsregnskapet: 13.06.2024

Revisjon

Årsregnskapet er utarbeidet av ekstern
autorisert regnskapsfører: Ja
Ekstern autorisert regnskapsfører har i
løpet av regnskapsåret bistått ved den
løpende regnskapsføringen eller utført
andre tjenester for selskapet enn å
utarbeide årsregnskapet: Ja

Grunnlag for avgivelse

År 2023: Årsregnskap er elektronisk innlevert.
År 2022: Tall er hentet fra elektronisk innlevert årsregnskap fra 2023.

Det er ikke krav til at årsregnskapet m.v. som sendes til Regnskapsregisteret er undertegnet. Kontrollen på at dette er utført ligger hos revisor/enhetens øverste organ. Sikkerheten ivaretas ved at innsender har rolle/rettighet for innsending av årsregnskapet via Altinn, og ved at det bekreftes at årsregnskapet er fastsatt av kompetent organ.

Brønnøysundregistrene, 01.07.2024

Brønnøysundregistrene
Postadresse: Postboks 900, 8910 Brønnøysund
Telefon: 75 00 75 00
E-post: firmapost@brreg.no Internett: www.brreg.no
Organisasjonsnummer: 974 760 673



Organisasjonsnr: 996 433 781
GARBERG AUTO AS

RESULTATREGNSKAP

Beløp i: NOK	Note	2023	2022
RESULTATREGNSKAP			
Inntekter			
Salgsinntekt		9 608 199	14 086 772
Annen driftsinntekt		46 240	55 576
Sum inntekter		9 654 439	14 142 348
Kostnader			
Varekostnad		7 422 800	11 243 986
Lønnskostnad	1	259 656	200 104
Avskrivning av driftsmidler	2	131 103	193 470
Annen driftskostnad		1 112 826	1 364 617
Sum kostnader		8 926 385	13 002 177
Driftsresultat		728 054	1 140 171
Finansinntekter og finanskostnader			
Annen renteinntekt		151 829	40 227
Sum finansinntekter		151 829	40 227
Annen rentekostnad		90 906	116 138
Sum finanskostnader		90 906	116 138
Netto finans		60 923	-75 910
Ordinært resultat før skattekostnad			
Ordinært resultat før skattekostnad		788 977	1 064 261
Skattekostnad på resultat	3	107 779	220 522
Ordinært resultat etter skattekostnad		681 198	843 739
Årsresultat		681 198	843 739
Årsresultat etter minoritetsinteresser		681 198	843 739
Totalresultat		681 198	843 739
Overføringer og disponeringer			
Ordinært utbytte	4		1 000 000
Tilleggsutbytte	4		80 000
Avsatt til annen egenkapital	4	681 198	-236 261
Sum overføringer og disponeringer		681 198	843 739



Organisasjonsnr: 996 433 781
GARBERG AUTO AS

BALANSE

Beløp i: NOK	Note	2023	2022
BALANSE - EIENDELER			
Anleggsmidler			
Immaterielle eiendeler			
Utsatt skattefordel	3		
Varige driftsmidler			
Tomter, bygninger o.a.			
fast eiendom	2	788 315	815 418
Maskiner og anlegg	2		
Skip og flytende			
installasjoner	2		
Driftsløsøre, inventar o.			
a. utstyr	2, 5	641 869	745 869
Sum varige driftsmidler		1 430 184	1 561 287
Sum anleggsmidler		1 430 184	1 561 287
Omløpsmidler			
Varer			
Sum varer		2 872 147	4 296 456
Fordringer			
Kundefordringer		10 000	138 000
Andre kortsiktige			
fordringer		71 252	103 461
Sum fordringer		81 252	241 461
Bankinnskudd, kontanter			
og lignende			
Bankinnskudd, kontanter o.			
l.		4 503 262	5 221 638
Sum bankinnskudd,			
kontanter og lignende		4 503 262	5 221 638
Sum omløpsmidler		7 456 661	9 759 555
SUM EIENDELER		8 886 845	11 320 842
BALANSE - EGENKAPITAL OG			
GJELD			
Egenkapital			
Innskutt egenkapital			
Aksjekapital	4	100 000	100 000
Overkurs	4	684	684
Sum innskutt egenkapital		100 684	100 684
Opptjent egenkapital			



Annen egenkapital	4	8 010 315	7 329 117
Sum opptjent egenkapital		8 010 315	7 329 117
Sum egenkapital		8 110 999	7 429 801
Gjeld			
Langsiktig gjeld			
Utsatt skatt	3		
Annen langsiktig gjeld			
Gjeld til			
kredittinstitusjoner	5	370 544	2 341 062
Sum annen langsiktig gjeld		370 544	2 341 062
Sum langsiktig gjeld		370 544	2 341 062
Kortsiktig gjeld			
Leverandørgjeld		134 735	130 095
Betalbar skatt	3	107 779	220 522
Skyldig offentlige avgifter		14 675	14 824
Utbytte			1 000 000
Annen kortsiktig gjeld		148 113	184 538
Sum kortsiktig gjeld		405 302	1 549 979
Sum gjeld		775 845	3 891 041
SUM EGENKAPITAL OG GJELD		8 886 845	11 320 842
POSTER UTENOM BALANSEN			
Garantistillelser	5		
Pantstillelser	5		



Organisasjonsnr: 996 433 781
GARBERG AUTO AS

NOTEOPPLYSNINGER - SELSKAP - alle poster oppgitt i hele tall

Note

Antall årsverk i regnskapsåret
0.50

Sum Beløp

Balanseført verdi 31.12. Varige driftsmidler Immaterielle eiend.

Konsernregnskap

Morselskapet sitt navn

Forretningskontor for morselskapet

Begrunnelse for at datterselskap er utelatt fra konsolideringen

Samlet beløp - tilknyttet selskap Årets Fjorårets

Samlet beløp - foretak i samme konsern Årets Fjorårets


Samlet beløp - foretak i samme konsern Årets Fjorårets


Samlet beløp - felles kontrollert virksomhet Årets Fjorårets


Pantstillelse Beløp

Beholdning av egne aksjer Antall Pålydende Andel av aksjek.



 BankID Signing
Lars Otto Aadén
2024-06-06

 BankID Signing
Hilde Edvinsen Garberg
2024-06-06

 BankID Signing
Edvin Egil Garberg
2024-06-06

Årsregnskap 2023

Garberg Auto AS

Resultatregnskap
Balanse
Noter til regnskapet

Org.nr.: 996 433 781



RESULTATREGNSKAP

GARBERG AUTO AS

DRIFTSINNETEKTER OG DRIFTSKOSTNADER	Note	2023	2022
Salgsinntekt		9 608 199	14 086 772
Annen driftsinntekt		46 240	55 576
Sum driftsinntekter		9 654 439	14 142 348
Varekostnad		7 422 800	11 243 986
Lønnskostnad	1	259 656	200 104
Avskrivning av driftsmidler	2	131 103	193 470
Annen driftskostnad		1 112 826	1 364 617
Sum driftskostnader		8 926 385	13 002 177
Driftsresultat		728 054	1 140 171
FINANSINNETEKTER OG FINANSKOSTNADER			
Annen renteinntekt		151 829	40 227
Annen rentekostnad		90 906	116 138
Resultat av finansposter		60 923	-75 910
Resultat før skattekostnad		788 977	1 064 261
Skattekostnad på resultat	3	107 779	220 522
Årsresultat		681 198	843 739
OVERFØRINGER			
Avsatt til utbytte	4	0	1 000 000
Tilleggsutbytte	4	0	80 000
Avsatt til annen egenkapital	4	681 198	-236 261
Sum overføringer		681 198	843 739



BALANSE

GARBERG AUTO AS

EIENDELER	Note	2023	2022
ANLEGGSMIDLER			
IMMATERIELLE EIENDELER			
VARIGE DRIFTSMIDLER			
Tomter, bygninger o.a. fast eiendom	2	788 315	815 418
Driftsløsøre, inventar o.a. utstyr	2, 5	641 869	745 869
Sum varige driftsmidler		1 430 184	1 561 287
FINANSIELLE ANLEGGSMIDLER			
Sum anleggsmidler		1 430 184	1 561 287
OMLØPSMIDLER			
Lager av varer og annen beholdning		2 872 147	4 296 456
FORDRINGER			
Kundefordringer		10 000	138 000
Andre kortsiktige fordringer		71 252	103 461
Sum fordringer		81 252	241 461
INVESTERINGER			
Bankinnskudd, kontanter o.l.		4 503 262	5 221 638
Sum omløpsmidler		7 456 661	9 759 555
Sum eiendeler		8 886 845	11 320 842



BALANSE

GARBERG AUTO AS

EGENKAPITAL OG GJELD	Note	2023	2022
EGENKAPITAL			
INNSKUTT EGENKAPITAL			
Aksjekapital	4	100 000	100 000
Overkurs	4	684	684
Sum innskutt egenkapital		100 684	100 684
OPPTJENT EGENKAPITAL			
Annen egenkapital	4	8 010 315	7 329 117
Sum opptjent egenkapital		8 010 315	7 329 117
Sum egenkapital		8 110 999	7 429 801
GJELD			
AVSETNING FOR FORPLIKTELSER			
ANNEN LANGSIKTIG GJELD			
Gjeld til kredittinstitusjoner	5	370 544	2 341 062
Sum annen langsiktig gjeld		370 544	2 341 062
KORTSIKTIG GJELD			
Leverandørgjeld		134 735	130 095
Betalbar skatt	3	107 779	220 522
Skyldig offentlige avgifter		14 675	14 824
Utbytte		0	1 000 000
Annen kortsiktig gjeld		148 113	184 538
Sum kortsiktig gjeld		405 302	1 549 979
Sum gjeld		775 845	3 891 041
Sum egenkapital og gjeld		8 886 845	11 320 842

Selbu
Styret i Garberg Auto AS

Edvin Egil Garberg
styreleder

Hilde Edvinsen Garberg
styremedlem

Lars Otto Aadén
styremedlem



Regnskapsprinsipper

Årsregnskapet er satt opp i samsvar med regnskapsloven og NRS 8 - God regnskapsskikk for små foretak.

DRIFTSINNTEKTER

Salgsinntekter resultatføres ihht. opptjeningsprinsippet, dvs når varen er solgt eller tjenesten er utført.

KLASSIFISERING OG VURDERING AV ANLEGGSMIDLER

Anleggsmidler omfatter eiendeler bestemt til varig eie og bruk. Anleggsmidler er vurdert til anskaffelseskost. Varige driftsmidler balanseføres og avskrives over driftsmidlets økonomiske levetid.

KLASSIFISERING OG VURDERING AV OMLØPSMIDLER

Omløpsmidler og kortsiktig gjeld omfatter normalt poster som forfaller til betaling innen ett år etter balansedagen, samt poster som knytter seg til varekretsløpet. Omløpsmidler vurderes til laveste verdi av anskaffelseskost og virkelig verdi.

VARER

Varebeholdningen med bruktbiler er verdsatt til det laveste av anskaffelseskost og virkelig verdi. Det er foretatt ukuransnedskrivning med kr 15 000 i 2023.

FORDRINGER

Kundefordringer og andre fordringer oppføres til pålydende etter fradrag for avsetning til forventet tap. Avsetning til tap gjøres på grunnlag av en individuell vurdering av de enkelte fordringene.

Note 1 Lønnskostnader og antall årsverk

LØNSKOSTNADER

	2023	2022
Lønninger	224 367	134 285
Arbeidsgiveravgift	26 277	18 367
Andre ytelser	9 012	47 453
Sum	259 656	200 104

Selskapet har i 2023 sysselsatt 0,5 årsverk.

Note 2 Anleggsmidler

	Bygninger og tomter	Driftsløsøre, inventar ol.	Sum
Anskaffelseskost pr. 01.01.23	1 197 039	962 805	2 159 844
= Anskaffelseskost 31.12.23	1 197 039	962 805	2 159 844
Akkumulerte avskrivninger 31.12.23	408 724	320 936	729 660
= Bokført verdi 31.12.23	788 315	641 869	1 430 184
Årets ordinære avskrivninger	27 103	104 000	131 103
Økonomisk levetid	0-40 år	0-10 år	



Note 3 Skatt

Årets skattekostnad	2023	2022
Resultatført skatt på ordinært resultat:		
Betalbar skatt	107 779	220 522
Endring i utsatt skattefordel	0	0
Skattekostnad ordinært resultat	107 779	220 522
Skattepliktig inntekt:		
Resultat før skatt	788 977	1 064 261
Permanente forskjeller	9 497	6 406
Endring i midlertidige forskjeller	-308 571	-68 292
Skattepliktig inntekt	489 903	1 002 375
Betalbar skatt i balansen:		
Betalbar skatt på årets resultat	107 779	220 522
Sum betalbar skatt i balansen	107 779	220 522

Skatteeffekten av midlertidige forskjeller som har gitt opphav til utsatt skatt og utsatte skattefordeler, spesifisert på typer av midlertidige forskjeller

	2023	2022	Endring
Varige driftsmidler	442 496	505 645	63 149
Varebeholdning	-15 000	-15 000	0
Gevinst – og tapskonto	-1 348 568	-1 720 288	-371 720
Avsetninger mv	-100 000	-100 000	0
Sum	-1 021 072	-1 329 643	-308 571
Inngår ikke i beregningen av utsatt skatt	1 021 072	1 329 643	308 571
Utsatt skattefordel (22 %)	-224 636	-292 521	-67 886

Note 4 Egenkapital

	Aksjekapital	Overkurs	Annen egenkapital	Sum egenkapital
Pr. 31.12.2022	100 000	684	7 329 117	7 429 801
Årets resultat			681 198	681 198
Pr 31.12.2023	100 000	684	8 010 315	8 110 999



Note 5 Pantstillelser og garantier

	31.12.2023	31.12.2022
Pantsikret gjeld, pantstillelser og garantier		
Langsiktig gjeld til kredittinstitusjoner	370 544	2 341 062
Sum	370 544	2 341 062
Regnskapsført verdi av pantsikrede eiendeler		
Faste eiendommer	0	815 418
Driftstilbehør	454 797	745 869
Varelager	0	4 296 456
Kundefordringer	0	138 000
Sum	454 797	5 995 743



BDO AS
Stokmøveien 2
Postboks 6
7501 Stjørdal

Uavhengig revisors beretning

Til generalforsamlingen i Garberg Auto AS

Konklusjon

Vi har revidert årsregnskapet til Garberg Auto AS.

Årsregnskapet består av:

- Balanse per 31. desember 2023
- Resultatregnskap for 2023
- Noter til årsregnskapet, herunder et sammendrag av viktige regnskapsprinsipper.

Etter vår mening:

- Oppfyller årsregnskapet gjeldende lovkrav, og
- Gir årsregnskapet et rettviseende bilde av selskapets finansielle stilling per 31. desember 2023 og av dets resultater for regnskapsåret avsluttet per denne datoen i samsvar med regnskapslovens regler og god regnskapsskikk i Norge.

Grunnlag for konklusjonen

Vi har gjennomført revisjonen i samsvar med International Standards on Auditing (ISA-ene). Våre oppgaver og plikter i henhold til disse standardene er beskrevet nedenfor under Revisors oppgaver og plikter ved revisjonen av årsregnskapet. Vi er uavhengige av selskapet i samsvar med kravene i relevante lover og forskrifter i Norge og International Code of Ethics for Professional Accountants (inkludert internasjonale uavhengighetsstandarder) utstedt av International Ethics Standards Board for Accountants (IESBA-reglene), og vi har overholdt våre øvrige etiske forpliktelser i samsvar med disse kravene. Innhentet revisjonsbevis er etter vår vurdering tilstrekkelig og hensiktsmessig som grunnlag for vår konklusjon.

Styrets ansvar for årsregnskapet

Styret (ledelsen) er ansvarlig for å utarbeide årsregnskapet og for at det gir et rettviseende bilde i samsvar med regnskapslovens regler og god regnskapsskikk i Norge. Ledelsen er også ansvarlig for slik intern kontroll som den finner nødvendig for å kunne utarbeide et årsregnskap som ikke inneholder vesentlig feilinformasjon, verken som følge av misligheter eller utilsiktede feil.

Ved utarbeidelsen av årsregnskapet må ledelsen ta standpunkt til selskapets evne til fortsatt drift og opplyse om forhold av betydning for fortsatt drift. Forutsetningen om fortsatt drift skal legges til grunn for årsregnskapet så lenge det ikke er sannsynlig at virksomheten vil bli avviklet.

Revisors oppgaver og plikter ved revisjonen av årsregnskapet

Vårt mål er å oppnå betryggende sikkerhet for at årsregnskapet som helhet ikke inneholder vesentlig feilinformasjon, verken som følge av misligheter eller utilsiktede feil, og å avgi en revisjonsberetning som inneholder vår konklusjon. Betryggende sikkerhet er en høy grad av sikkerhet, men ingen garanti for at en revisjon utført i samsvar med ISA-ene, alltid vil avdekke vesentlig feilinformasjon. Feilinformasjon kan oppstå som følge av misligheter eller utilsiktede feil. Feilinformasjon er å anse som vesentlig dersom den enkeltvis eller samlet med rimelighet kan forventes å påvirke de økonomiske beslutningene som brukerne foretar på grunnlag av årsregnskapet.



For videre beskrivelse av revisors oppgaver og plikter vises det til:
<https://revisorforeningen.no/revisjonsberetninger>

BDO AS

Ingeborg Hukkelås
statsautorisert revisor
(elektronisk signert)

Penneo Dokumentnøkkel: OPFEI-UDBEU-2Z2GZ-LW536-GE676-Y7V8C



PENNEO

Signaturene i dette dokumentet er juridisk bindende. Dokument signert med "Penneo™ - sikker digital signatur". De signerende parter sin identitet er registrert, og er listet nedenfor.

"Med min signatur bekrefter jeg alle datoer og innholdet i dette dokument."

Hukkelås, Ingeborg

Statsautorisert revisor

På vegne av: BDO AS

Serienummer: no_bankid:9578-5995-4-61952

IP: 188.95.xxx.xxx

2024-06-10 10:32:51 UTC



Penneo Dokumentnøkkel: OPFEI-UDBEU-2ZJGZ-UW536-GE676-Y7V8C

Dokumentet er signert digitalt, med **Penneo.com**. Alle digitale signatur-data i dokumentet er sikret og validert av den datamaskin-utregnede hash-verdien av det opprinnelige dokument. Dokumentet er låst og tids-stemplet med et sertifikat fra en betrodd tredjepart. All kryptografisk bevis er integrert i denne PDF, for fremtidig validering (hvis nødvendig).

Hvordan bekrefter at dette dokumentet er originalen?

Dokumentet er beskyttet av ett Adobe CDS sertifikat. Når du åpner dokumentet i

Adobe Reader, skal du kunne se at dokumentet er sertifisert av **Penneo e-signature service <penneo@penneo.com>**. Dette garanterer at innholdet i dokumentet ikke har blitt endret.

Det er lett å kontrollere de kryptografiske beviser som er lokalisert inne i dokumentet, med Penneo validator - <https://penneo.com/validator>