



ÅRSREGNSKAPET FOR REGNSKAPSÅRET 2018 - GENERELL INFORMASJON

Enheten

Organisasjonsnummer: 982 793 319
Organisasjonsform: Aksjeselskap
Foretaksnavn: SPOV AS
Forretningsadresse: v/Formuesforvaltning Aktiv Forv. AS
Gamle Kirkeclass 7
3019 DRAMMEN

Regnskapsår

Årsregnskapets periode: 01.01.2018 - 31.12.2018

Konsern

Morselskap i konsern: Nei

Regnskapsregler

Regler for små foretak benyttet: Ja
Benyttet ved utarbeidelsen av årsregnskapet til selskapet: Regnskapslovens alminnelige regler

Årsregnskapet fastsatt av kompetent organ

Bekreftet av representant for selskapet: Torkel Knudsen
Dato for fastsettelse av årsregnskapet: 18.06.2019

Grunnlag for avgivelse

År 2018: Årsregnskapet er elektronisk innlevert
År 2017: Tall er hentet fra elektronisk innlevert årsregnskap fra 2018

Det er ikke krav til at årsregnskapet m.v. som sendes til Regnskapsregisteret er undertegnet. Kontrollen på at dette er utført ligger hos revisor/enhetens øverste organ. Sikkerheten ivaretas ved at innsender har rolle/rettighet for innsending av årsregnskapet via Altinn, og ved at det bekreftes at årsregnskapet er fastsatt av kompetent organ.

Brønnøysundregistrene, 05.11.2020



Resultatregnskap

Beløp i: NOK	Note	2018	2017
RESULTATREGNSKAP			
Inntekter			
Annen driftsinntekt	7	100 059	3 739
Sum inntekter		100 059	3 739
Kostnader			
Annen driftskostnad		50 087	48 092
Sum kostnader		50 087	48 092
Driftsresultat		49 971	-44 353
Finansinntekter og finanskostnader			
Annen renteinntekt	5	260 675	67 592
Sum finansinntekter		260 675	67 592
Annen rentekostnad		6	
Sum finanskostnader		6	
Netto finans		260 669	67 592
Ordinært resultat før skattekostnad		310 640	23 239
Skattekostnad på ordinært resultat	4	59 993	5 575
Ordinært resultat etter skattekostnad		250 647	17 664
Årsresultat		250 647	17 664
Årsresultat etter minoritetsinteresser		250 647	17 664
Totalresultat		250 647	17 664
Overføringer og disponeringer			
Overføringer til/fra annen egenkapital		250 647	17 664
Sum overføringer og disponeringer	2	250 647	17 664



Balanse

Beløp i: NOK	Note	2018	2017
BALANSE - EIENDELER			
Anleggsmidler			
Immaterielle eiendeler			
Utsatt skattefordel	4		
Sum anleggsmidler		0	0
Omløpsmidler			
Varer			
Fordringer			
Andre fordringer	5	7 265 269	5 797 877
Sum fordringer		7 265 269	5 797 877
Investeringer			
Andre finansielle instrumenter	6, 6, 6, 6	749 392	2 128 258
Sum investeringer		749 392	2 128 258
Bankinnskudd, kontanter og lignende			
Bankinnskudd, kontanter og lignende		442 640	232 076
Sum bankinnskudd, kontanter og lignende		442 640	232 076
Sum omløpsmidler		8 457 302	8 158 211
SUM EIENDELER		8 457 302	8 158 211
BALANSE - EGENKAPITAL OG GJELD			
Egenkapital			
Innskutt egenkapital			
Selskapskapital	2, 3	200 000	200 000
Overkurs	2	2 365 867	2 365 867
Sum innskutt egenkapital		2 565 867	2 565 867



Balanse


Beløp i: NOK	Note	2018	2017
Opptjent egenkapital			
Annen egenkapital	2	5 828 704	5 578 057
Sum opptjent egenkapital		5 828 704	5 578 057
Sum egenkapital		8 394 571	8 143 923
Gjeld			
Langsiktig gjeld			
Utsatt skatt	4		
Annen langsiktig gjeld			
Sum langsiktig gjeld		0	0
Kortsiktig gjeld			
Betalbar skatt	4	59 993	5 575
Annen kortsiktig gjeld		2 738	8 713
Sum kortsiktig gjeld		62 731	14 288
Sum gjeld		62 731	14 288
SUM EGENKAPITAL OG GJELD		8 457 302	8 158 211



Årsregnskap 2018

Spov AS

org. nr. 982 793 319



Utarbeidet av Formuesforvaltning Forretningsførsel AS



Spov AS

RESULTATREGNSKAP 01.01. - 31.12.

	Note	2018	2017
DRIFTSINNEKTER			
Avkastning på finansinvesteringer	7	<u>100 059</u>	<u>3 739</u>
SUM DRIFTSINNEKT		<u>100 059</u>	<u>3 739</u>
DRIFTSKOSTNADER			
Annen driftskostnad		<u>(50 087)</u>	<u>(48 092)</u>
SUM DRIFTSKOSTNAD		<u>(50 087)</u>	<u>(48 092)</u>
DRIFTSRESULTAT		<u>49 971</u>	<u>(44 353)</u>
FINANSPOSTER			
Annen renteinntekt	5	260 675	67 592
Annen rentekostnad		<u>(6)</u>	<u>0</u>
SUM FINANSPOSTER		<u>260 669</u>	<u>67 592</u>
ORDINÆRT RESULTAT FØR SKATTEKOSTNAD		<u>310 640</u>	<u>23 239</u>
Skattekostnad på ordinært resultat	4	(59 993)	(5 575)
ÅRSRESULTAT		<u>250 647</u>	<u>17 664</u>
DISPONERING (DEKNING) AV ÅRSRESULTATET			
Avsatt til annen egenkapital		<u>250 647</u>	<u>17 664</u>
SUM DISPONERT (DEKKET)	2	<u>250 647</u>	<u>17 664</u>



Spov AS

BALANSE PR. 31.12.

	Note	2018	2017
EIENDELER			
OMLØPSMIDLER			
Fordringer			
Andre kortsiktige fordringer	5	<u>7 265 269</u>	<u>5 797 877</u>
Sum fordringer		<u>7 265 269</u>	<u>5 797 877</u>
Finansielle omløpsmidler			
Omløpsaksjer og -aksjefond	6	70 947	70 947
Obligasjoner og pengemarkedsfond	6	<u>678 446</u>	<u>2 057 311</u>
Sum finansielle omløpsmidler		<u>749 392</u>	<u>2 128 258</u>
Bankinnskudd, kontanter o.l.		442 640	232 076
SUM OMLØPSMIDLER		<u>8 457 302</u>	<u>8 158 211</u>
SUM EIENDELER		<u>8 457 302</u>	<u>8 158 211</u>





Spov AS

BALANSE PR. 31.12.

	Note	2018	2017
EGENKAPITAL OG GJELD			
EGENKAPITAL			
Innskutt egenkapital			
Aksjekapital	2, 3	200 000	200 000
Overkurs	2	<u>2 365 867</u>	<u>2 365 867</u>
Sum innskutt egenkapital		<u>2 565 867</u>	<u>2 565 867</u>
Opptjent egenkapital			
Annen egenkapital	2	<u>5 828 704</u>	<u>5 578 057</u>
Sum opptjent egenkapital		<u>5 828 704</u>	<u>5 578 057</u>
SUM EGENKAPITAL		<u>8 394 571</u>	<u>8 143 923</u>
GJELD			
Kortsiktig gjeld			
Betalbar skatt	4	59 993	5 575
Annen kortsiktig gjeld		<u>2 738</u>	<u>8 713</u>
Sum kortsiktig gjeld		<u>62 731</u>	<u>14 288</u>
SUM GJELD		<u>62 731</u>	<u>14 288</u>
SUM EGENKAPITAL OG GJELD		<u>8 457 302</u>	<u>8 158 211</u>

Drammen, 18.06.2019


Odd Spandow
Styrets leder


Fredrik Spandow
Styremedlem


Torkel Knudsen
Daglig leder



Spov AS

NOTER TIL ÅRSREGNSKAPET 2018

NOTE 1 - REGNSKAPSPRINSIPPER

Årsregnskapet er satt opp i samsvar med regnskapsloven og god regnskapsskikk for små foretak.

Eiendeler bestemt til varig eie eller bruk er klassifisert som anleggsmidler. Andre eiendeler er klassifisert som omløpsmidler. Fordringer som skal tilbakebetales innen ett år er uansett klassifisert som omløpsmidler. Ved klassifisering av kortsiktig og langsiktig gjeld er tilsvarende kriterier lagt til grunn.

Anleggsmidler

Anleggsmidler vurderes til anskaffelseskost, men nedskrives til virkelig verdi når verdifallet forventes ikke å være forbigående. Nedskrivningen reverseres når grunnlaget for nedskrivningen ikke lenger er til stede. Anleggsmidler med begrenset økonomisk levetid avskrives planmessig. Langsiktig gjeld balanseføres til nominelt mottatt beløp på etableringstidspunktet.

Omløpsmidler

Omløpsmidler vurderes til laveste av anskaffelseskost og virkelig verdi. Kortsiktig gjeld balanseføres til nominelt mottatt beløp på etableringstidspunktet.

Investeringer i aksjer, andeler og andre finansielle instrumenter

Kortsiktige plasseringer (aksjer, andeler mv. vurdert som omløpsmidler) vurderes til laveste av anskaffelseskost og virkelig verdi på balansedagen. For verdipapirer som er en del av en veldiversifisert portefølje med innslag av ulike aktivaklasser der porteføljen forvaltes samlet med hensyn på risiko og avkastning, benyttes laveste verdis prinsipp samlet for porteføljen.

Inntektsføring av avkastning på investeringer

Avkastning på investering i aksjer, andeler og andre finansielle instrumenter, samt mottatt utbytte og andre utdelinger, inngår i avkastning på finansinvesteringer under driftsinntekter. Avkastning inkluderer både realiserte og urealiserte resultatførte beløp, renter på obligasjoner og pengemarkedsfond og valutaendringer knyttet til investeringer. Negativ avkastning (resultatførte tap og nedskrivning) kommer til fradrag. Netto negativ avkastning inngår i negativ avkastning på finansinvesteringer under driftskostnader.

Skatt

Skattekostnaden i resultatregnskapet omfatter både periodens betalbare skatt og endring i utsatt skatt. Utsatt skatt/skattefordel er beregnet med 22% på grunnlag av de midlertidige forskjeller som eksisterer mellom regnskapsmessige og skattemessige verdier. Skatteøkende og skattereduserende midlertidige forskjeller som reverserer eller kan reversere i samme periode er utlignet. Utsatt skattefordel er i samsvar med god regnskapsskikk for små foretak unnlatt balanseført.



Spov AS

NOTER TIL ÅRSREGNSKAPET 2018

NOTE 2 - EGENKAPITAL

Egenkapital	Aksje kapital	Overkurs	Annen EK / (udekket tap)	Sum EK
Egenkapital 01.01.2018	200 000	2 365 867	5 578 057	8 143 923
Årsresultat			250 647	250 647
Egenkapital pr 31.12.2018	200 000	2 365 867	5 828 704	8 394 571

NOTE 3 - ANTALL AKSJER, AKSJEIERE M.V

	Antall	Pålydende	Bokført
Selskapets aksjekapital 31.12.2018 Alle aksjene gir samme rettigheter i selskapet.	2 000	100	200 000

Selskapets aksjonærer 31.12.2018	Antall	Eierandel	Rolle
Fredrik Spandow	1 995	99,75 %	Styremedlem
Spov AS	5	0,25 %	
Sum	2 000	100 %	



Spov AS

NOTER TIL ÅRSREGNSKAPET 2018

NOTE 4 - SKATT

Periodens skattekostnad fremkommer slik	2018	2017
Betalbar skatt	-59 993	-5 575
Endring utsatt skatt	0	0
<i>Skattekostnad på ordinært resultat</i>	<i>-59 993</i>	<i>-5 575</i>

Betalbar skatt på årets resultat	2018	2017
Ordinært resultat før skattekostnad	310 640	23 239
Permanente forskjeller	- 49 802	- 9
<i>Grunnlag betalbar skatt, skattepliktig inntekt</i>	<i>260 838</i>	<i>23 230</i>
<i>Betalbar skatt, 23% / 24 %</i>	<i>59 993</i>	<i>5 575</i>

NOTE 5 - LØNSKOSTNADER, GODTGJØRELSE MV.

Selskapet har ingen ansatte. Ingen ledende personer har mottatt ytelser fra selskapet i 2018. Selskapet er ikke pliktig til å ha obligatorisk tjenestepensjon.

Mellomværende og renter til aksjonær's aksjeselskap	31.12.2018	31.12.2017
Mellomværende (+ fordring / - gjeld)	7 265 269	5 797 877
	2018	2017
Renter på mellomværende (+ inntekt / - kostnad)	258 063	67 583

Selskapet er revisjonspliktig, men har foretatt fravalg av revisjon.

NOTE 6 - INVESTERINGER I AKSJER, ANDELER OG ANDRE FINANSIELLE INSTRUMENTER

Investeringer	Anskaffelses kost	Balanseført verdi 31.12.2018	Virkelig verdi 31.12.2018
Omløpsaksjer og -aksjefond	70 947	70 947	90 183
Obligasjoner og pengemarkedsfond	678 446	678 446	716 439
Sum investeringer	749 392	749 392	806 622



Spov AS

NOTER TIL ÅRSREGNSKAPET 2018

NOTE 7 - SAMMENSLÅTTE POSTER

Positiv / negativ avkastning finansinvesteringer består av:	2018	2017
Mottatt utbytte / renter obligasjoner og pengemarkedsfond	2 031	3 625
Realisert gevinst / tap finansinvesteringer	98 028	114
Urealisert resultatført verdiendring på finansinvesteringer	0	0
Sum positiv / negativ avkastning på finansinvesteringer	100 059	3 739