



## ÅRSREGNSKAPET FOR REGNSKAPSÅRET 2021 - GENERELL INFORMASJON

### Enheten

Organisasjonsnummer: 817 795 692  
Organisasjonsform: Aksjeselskap  
Foretaksnavn: MIKALSEN AS  
Forretningsadresse: Hornnesvegen 16B  
6809 FØRDE

### Regnskapsår

Årsregnskapets periode: 01.01.2021 - 31.12.2021

### Konsern

Morselskap i konsern: Nei

### Regnskapsregler

Regler for små foretak benyttet: Ja  
Benyttet ved utarbeidelsen av årsregnskapet til selskapet: Regnskapslovens alminnelige regler

### Årsregnskapet fastsatt av kompetent organ

Bekreftet av representant for selskapet: Paul Are Mikalsen  
Dato for fastsettelse av årsregnskapet: 27.06.2022

### Grunnlag for avgivelse

År 2021: Årsregnskapet er elektronisk innlevert  
År 2020: Tall er hentet fra elektronisk innlevert årsregnskap fra 2021

*Det er ikke krav til at årsregnskapet m.v. som sendes til Regnskapsregisteret er undertegnet. Kontrollen på at dette er utført ligger hos revisor/enhetens øverste organ. Sikkerheten ivaretas ved at innsender har rolle/rettighet for innsending av årsregnskapet via Altinn, og ved at det bekreftes at årsregnskapet er fastsatt av kompetent organ.*

Brønnøysundregistrene, 03.08.2023



## Resultatregnskap

Beløp i: NOK	Note	2021	2020
<b>RESULTATREKNESKAP</b>			
<b>Inntekter</b>			
Salgsinntekt		53 025	354 516
<b>Sum inntekter</b>		<b>53 025</b>	<b>354 516</b>
<b>Kostnader</b>			
Lønnskostnad	3		261 165
Avskrivning av driftsmidler og immaterielle eiendeler	5		1 600
Annen driftskostnad	3	157 054	42 001
<b>Sum kostnader</b>		<b>157 054</b>	<b>304 766</b>
<b>Driftsresultat</b>		<b>-104 029</b>	<b>49 751</b>
<b>Finansinntekter og finanskostnader</b>			
Anna renteinntekt			363
Annen finansinntekt		23 471	
<b>Sum finansinntekter</b>		<b>23 471</b>	<b>363</b>
Annan rentekostnad			60
<b>Sum finanskostnader</b>			<b>60</b>
<b>Netto finans</b>		<b>23 471</b>	<b>303</b>
<b>Ordinært resultat før skattekostnad</b>		<b>-80 558</b>	<b>50 054</b>
Skattekostnad på ordinært resultat	2	-935	11 012
<b>Ordinært resultat etter skattekostnad</b>		<b>-79 623</b>	<b>39 042</b>
<b>Årsresultat</b>	7	<b>-79 623</b>	<b>39 042</b>
<b>Årsresultat etter minoritetsinteresser</b>		<b>-79 623</b>	<b>39 042</b>
<b>Totalresultat</b>		<b>-79 623</b>	<b>39 042</b>
<b>Overføringer og disponeringar</b>			
Avsatt til annen egenkapital			39 042
Overført fra annen egenkapital		-79 623	



## Resultatregnskap

<b>Beløp i: NOK</b>	<b>Note</b>	<b>2021</b>	<b>2020</b>
Sum overføringar og disponeringar		-79 623	39 042



## Balanse

Beløp i: NOK	Note	2021	2020
<b>BALANSE - EIGEDELAR</b>			
<b>Anleggsmiddel</b>			
<b>Immaterielle egedelar</b>			
Utsett skattefordel	2		
<b>Varige driftsmiddel</b>			
Tomter, bygninger o.a. fast eiendom	5		
Maskiner og anlegg	5		
Skip og flytende installasjoner	5		
Driftsløsøre, inventar o.a. utstyr	5	37 898	17 900
<b>Sum varige driftsmiddel</b>	5	<b>37 898</b>	<b>17 900</b>
<b>Sum anleggsmiddel</b>		<b>37 898</b>	<b>17 900</b>
<b>Omløpsmiddel</b>			
<b>Varer</b>			
<b>Bankinnskott, kontantar og liknande</b>			
Bankinnskudd, kontanter o.l.	4	28 383	158 453
<b>Sum bankinnskott, kontantar og liknande</b>		<b>28 383</b>	<b>158 453</b>
<b>Sum omløpsmiddel</b>		<b>28 383</b>	<b>158 453</b>
<b>SUM EIGEDELAR</b>		<b>66 282</b>	<b>176 353</b>
<b>BALANSE - EIGENKAPITAL OG GJELD</b>			
<b>Eigenkapital</b>			
<b>Innskoten eigenkapital</b>			
Aksjekapital	6	30 000	30 000
Behaldning av egne aksjar	6		
<b>Sum innskoten eigenkapital</b>		<b>30 000</b>	<b>30 000</b>
<b>Opptent eigenkapital</b>			
Annen egenkapital	8	11 970	91 593



## Balanse

<b>Beløp i: NOK</b>	<b>Note</b>	<b>2021</b>	<b>2020</b>
<b>Sum opptent egenkapital</b>		<b>11 970</b>	<b>91 593</b>
<b>Sum egenkapital</b>	7	<b>41 970</b>	<b>121 593</b>
<b>Gjeld</b>			
<b>Langsiktig gjeld</b>			
Utsett skatt	2		935
<b>Sum avsetjinger for plikter</b>			<b>935</b>
<b>Anna langsiktig gjeld</b>			
Øvrig langsiktig gjeld		20 000	
<b>Sum anna langsiktig gjeld</b>		<b>20 000</b>	
<b>Sum langsiktig gjeld</b>		<b>20 000</b>	<b>935</b>
<b>Kortsiktig gjeld</b>			
Leverandørgjeld		17 434	
Betalbar skatt	2		10 077
Skyldig offentlige avgifter		-13 122	11 578
Annen kortsiktig gjeld			32 169
<b>Sum kortsiktig gjeld</b>		<b>4 312</b>	<b>53 824</b>
<b>Sum gjeld</b>		<b>24 312</b>	<b>54 759</b>
<b>SUM EIGENKAPITAL OG GJELD</b>		<b>66 282</b>	<b>176 353</b>



## Brønnøysundregistrene

### ÅRSREGNSKAP FOR REGNSKAPSÅRET 2021 - GENERELL INFORMASJON

Journalnummer: 2022 570316

#### Enheten

Organisasjonsnummer: 817 795 692  
Organisasjonsform: Aksjeselskap  
Foretaksnavn: MIKALSEN AS  
Forretningsadresse: Hornnesvegen 16B  
6809 FØRDE

#### Regnskapsår

Årsregnskapets periode: 01.01.2021 - 31.12.2021

#### Konsern

Morselskap i konsern: Nei

#### Regnskapsregler

Regler for små foretak benyttet: Ja  
Benyttet ved utarbeidelsen av  
årsregnskapet til selskapet: Regnskapslovens alminnelige regler

#### Årsregnskapet fastsatt av kompetent organ

Bekreftet av representant for selskapet: Paul Are Mikalsen  
Dato for fastsettelse av årsregnskapet: 27.06.2022

#### Revisjon

Selskapet har besluttet at årsregnskapet  
ikke skal revideres: Ja  
Årsregnskapet er utarbeidet av ekstern  
autorisert regnskapsfører: Ja

#### Grunnlag for avgivelse

År 2021: Årsregnskap er elektronisk innlevert.  
År 2020: Tall er hentet fra elektronisk innlevert årsregnskap fra 2021.

*Det er ikke krav til at årsregnskapet m.v. som sendes til Regnskapsregisteret er undertegnet. Kontrollen på at dette er utført ligger hos revisor/enhetens øverste organ. Sikkerheten ivaretas ved at innsender har rolle/rettighet for innsending av årsregnskapet via Altinn, og ved at det bekreftes at årsregnskapet er fastsatt av kompetent organ.*

Brønnøysundregistrene, 30.06.2022



Organisasjonsnr: 817 795 692  
MIKALSEN AS

## RESULTATREGNSKAP

Beløp i: NOK	Note	2021	2020
<b>RESULTATREKNESKAP</b>			
<b>Inntekter</b>			
Salgsinntekt		53 025	354 516
<b>Sum inntekter</b>		<b>53 025</b>	<b>354 516</b>
<b>Kostnader</b>			
Lønnskostnad	3		261 165
Avskrivning av driftsmidler og immaterielle eiendeler	5		1 600
Annen driftskostnad	3	157 054	42 001
<b>Sum kostnader</b>		<b>157 054</b>	<b>304 766</b>
<b>Driftsresultat</b>		<b>-104 029</b>	<b>49 751</b>
<b>Finansinntekter og finanskostnader</b>			
Anna renteinntekt			363
Annen finansinntekt		23 471	
<b>Sum finansinntekter</b>		<b>23 471</b>	<b>363</b>
Annan rentekostnad			60
<b>Sum finanskostnader</b>			<b>60</b>
<b>Netto finans</b>		<b>23 471</b>	<b>303</b>
<b>Ordinært resultat før skattekostnad</b>			
Skattekostnad på ordinært resultat	2	-935	11 012
<b>Ordinært resultat etter skattekostnad</b>		<b>-79 623</b>	<b>39 042</b>
<b>Årsresultat</b>	7	<b>-79 623</b>	<b>39 042</b>
<b>Årsresultat etter minoritetsinteresser</b>		<b>-79 623</b>	<b>39 042</b>
<b>Totalresultat</b>		<b>-79 623</b>	<b>39 042</b>
<b>Overføringer og disponeringar</b>			
Avsatt til annen egenkapital			39 042
Overført fra annen egenkapital		-79 623	
<b>Sum overføringer og disponeringar</b>		<b>-79 623</b>	<b>39 042</b>



Organisasjonsnr: 817 795 692  
MIKALSEN AS

## BALANSE

**Beløp i: NOK** **Note** **2021** **2020**

### BALANSE - EIGEDLAR

#### Anleggsmiddel

##### Immaterielle egedelar

Utsett skattefordel 2

#### Varige driftsmiddel

Tomter, bygninger o.a.

fast eiendom 5

Maskiner og anlegg 5

Skip og flytende

installasjoner 5

Driftsløsøre, inventar o.

a. utstyr 5

**Sum varige driftsmiddel 5 37 898 17 900**

**Sum anleggsmiddel 37 898 17 900**

#### Omløpsmiddel

##### Varer

#### Bankinnskott, kontantar og liknande

Bankinnskudd, kontanter o. l. 4

28 383 158 453

**Sum bankinnskott, kontantar og liknande 28 383 158 453**

**Sum omløpsmiddel 28 383 158 453**

**SUM EIGEDLAR 66 282 176 353**

### BALANSE - EIGENKAPITAL OG GJELD

#### Eigenkapital

##### Innskoten eigenkapital

Aksjekapital 6 30 000 30 000

Behaldning av egne aksjar 6

**Sum innskoten eigenkapital 30 000 30 000**

##### Opptent eigenkapital

Annen egenkapital 8 11 970 91 593

**Sum opptent eigenkapital 11 970 91 593**

**Sum eigenkapital 7 41 970 121 593**

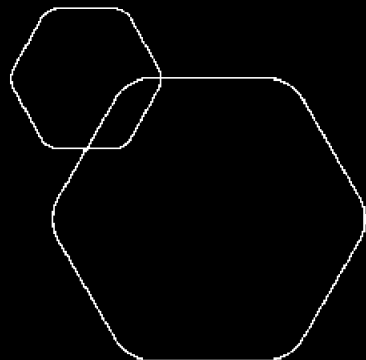
#### Gjeld

##### Langsiktig gjeld



Utsett skatt	2		935
<b>Sum avsetjinger for plikter</b>			<b>935</b>
<b>Anna langsiktig gjeld</b>			
Øvrig langsiktig gjeld		20 000	
<b>Sum anna langsiktig gjeld</b>		<b>20 000</b>	
<b>Sum langsiktig gjeld</b>		<b>20 000</b>	<b>935</b>
<b>Kortsiktig gjeld</b>			
Leverandørgjeld		17 434	
Betalbar skatt	2		10 077
Skyldig offentlige avgifter		-13 122	11 578
Annen kortsiktig gjeld			32 169
<b>Sum kortsiktig gjeld</b>		<b>4 312</b>	<b>53 824</b>
<b>Sum gjeld</b>		<b>24 312</b>	<b>54 759</b>
<b>SUM EIGENKAPITAL OG GJELD</b>		<b>66 282</b>	<b>176 353</b>





# Årsregnskap 2021 Mikalsen AS

Resultatregnskap  
Balanse  
Noter til regnskapet

Org.nr.: 817 795 692



### RESULTATREGNSKAP

#### MIKALSEN AS

DRIFTSINNEKTER OG DRIFTSKOSTNADER	Note	2021	2020
Salgsinntekt		53 025	354 516
<b>Sum driftsinntekter</b>		<b>53 025</b>	<b>354 516</b>
Lønnskostnad	3	0	261 165
Avskrivning av driftsmidler og immaterielle eiendeler	5	0	1 600
Annen driftskostnad	3	157 054	42 001
<b>Sum driftskostnader</b>		<b>157 054</b>	<b>304 766</b>
<b>Driftsresultat</b>		<b>-104 029</b>	<b>49 751</b>
<b>FINANSINNEKTER OG FINANSKOSTNADER</b>			
Annen renteinntekt		0	363
Annen finansinntekt		23 471	0
Annen rentekostnad		0	60
<b>Resultat av finansposter</b>		<b>23 471</b>	<b>303</b>
Ordinært resultat før skattekostnad		-80 558	50 054
Skattekostnad på ordinært resultat	2	-935	11 012
<b>Ordinært resultat</b>		<b>-79 623</b>	<b>39 042</b>
<b>EKSTRAORDINÆRE INNTEKTER OG KOSTNADER</b>			
<b>Årsresultat</b>	<b>7</b>	<b>-79 623</b>	<b>39 042</b>
<b>OVERFØRINGER</b>			
Avsatt til annen egenkapital		0	39 042
Overført fra annen egenkapital		79 623	0
<b>Sum overføringer</b>		<b>-79 623</b>	<b>39 042</b>



### BALANSE

#### MIKALSEN AS

EIENDELER	Note	2021	2020
<b>ANLEGGSMIDLER</b>			
<b>IMMATERIELLE EIENDELER</b>			
<b>VARIGE DRIFTSMIDLER</b>			
Driftsløsøre, inventar o.a. utstyr	5	37 898	17 900
<b>Sum varige driftsmidler</b>	<b>5</b>	<b>37 898</b>	<b>17 900</b>
<b>FINANSIELLE ANLEGGSMIDLER</b>			
<b>Sum anleggsmidler</b>		<b>37 898</b>	<b>17 900</b>
<b>OMLØPSMIDLER</b>			
<b>FORDRINGER</b>			
<b>INVESTERINGER</b>			
Bankinnskudd, kontanter o.l.	4	28 383	158 453
<b>Sum omløpsmidler</b>		<b>28 383</b>	<b>158 453</b>
<b>Sum eiendeler</b>		<b>66 282</b>	<b>176 353</b>



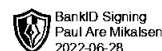
## BALANSE

### MIKALSEN AS

EGENKAPITAL OG GJELD	Note	2021	2020
<b>EGENKAPITAL</b>			
<b>INNSKUTT EGENKAPITAL</b>			
Aksjekapital	6	30 000	30 000
<b>Sum innskutt egenkapital</b>		<b>30 000</b>	<b>30 000</b>
<b>OPPTJENT EGENKAPITAL</b>			
Annen egenkapital	8	11 970	91 593
<b>Sum opptjent egenkapital</b>		<b>11 970</b>	<b>91 593</b>
<b>Sum egenkapital</b>	<b>7</b>	<b>41 970</b>	<b>121 593</b>
<b>GJELD</b>			
<b>AVSETNING FOR FORPLIKTELSER</b>			
Utsatt skatt	2	0	935
<b>ANNEN LANGSIKTIG GJELD</b>			
Øvrig langsiktig gjeld		20 000	0
<b>Sum annen langsiktig gjeld</b>		<b>20 000</b>	<b>0</b>
<b>KORTSIKTIG GJELD</b>			
Leverandørgjeld		17 434	0
Betalbar skatt	2	0	10 077
Skyldig offentlige avgifter		-13 122	11 578
Annen kortsiktig gjeld		0	32 169
<b>Sum kortsiktig gjeld</b>		<b>4 312</b>	<b>53 824</b>
<b>Sum gjeld</b>		<b>24 312</b>	<b>54 759</b>
<b>Sum egenkapital og gjeld</b>		<b>66 282</b>	<b>176 353</b>

Førde, 27.06.2022  
Styret i Mikalsen AS

Paul Are Mikalsen  
styreleder



## Regnskapsprinsipper

Årsregnskapet er satt opp i samsvar med regnskapsloven og NRS 8 - God regnskapsskikk for små foretak.

### DRIFTSINNETEKTER

Inntektsføring ved salg av varer skjer på leveringstidspunktet. Tjenester inntektsføres etter hvert som de leveres.

### SKATT

Skattekostnaden i resultatregnskapet omfatter både periodens betalbare skatt og endring i utsatt skatt. Utsatt skatt er beregnet med 22 % på grunnlag av de midlertidige forskjeller som eksisterer mellom regnskapsmessige og skattemessige verdier, samt ligningsmessig underskudd til fremføring ved utgangen av regnskapsåret. Skatteøkende og skattereduserende midlertidige forskjeller som reverserer eller kan reverseres i samme periode er utlignet og nettoført.

### KLASSIFISERING OG VURDERING AV ANLEGGSMIDLER

Anleggsmidler omfatter eiendeler bestemt til varig eie og bruk. Anleggsmidler er vurdert til anskaffelseskost. Varige driftsmidler balanseføres og avskrives over driftsmidlets økonomiske levetid. Avskrivningsperioden for fast eiendom anskaffet etter 2009 er dekomponert i en del som gjelder råbygget og en del som gjelder faste tekniske installasjoner. Varige driftsmidler nedskrives til gjenvinnbart beløp ved verdifall som forventes ikke å være forbigående. Gjenvinnbart beløp er det høyeste av netto salgsverdi og verdi i bruk. Verdi i bruk er nåverdi av fremtidige kontantstrømmer knyttet til eiendelen. Nedskrivningen reverseres når grunnlaget for nedskrivningen ikke lenger er til stede.

### KLASSIFISERING OG VURDERING AV OMLØPSMIDLER

Omløpsmidler og kortsiktig gjeld omfatter normalt poster som forfaller til betaling innen ett år etter balansedagen, samt poster som knytter seg til varekretsløpet. Omløpsmidler vurderes til laveste verdi av anskaffelseskost og virkelig verdi.

## Note 2 Skatt

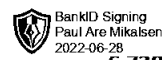
Årets skattekostnad	2021	2020
Resultatført skatt på ordinært resultat:		
Betalbar skatt	0	10 077
Endring i utsatt skatt	-935	935
<b>Skattekostnad ordinært resultat</b>	<b>-935</b>	<b>11 012</b>
Skattepliktig inntekt:		
Ordinært resultat før skatt	-80 558	50 054
Permanente forskjeller	-1	0
Endring i midlertidige forskjeller	-6 730	-4 250
<b>Skattepliktig inntekt</b>	<b>-87 289</b>	<b>45 804</b>
Betalbar skatt i balansen:		
Betalbar skatt på årets resultat	0	10 077
<b>Sum betalbar skatt i balansen</b>	<b>0</b>	<b>10 077</b>

Skatteeffekten av midlertidige forskjeller og underskudd til fremføring som har gitt opphav til utsatt skatt og utsatte skattefordeler, spesifisert på typer av midlertidige forskjeller

	2021	2020	Endring
Varige driftsmidler	10 980	4 250	-6 730



<b>Sum</b>	<b>10 980</b>	<b>4 250</b>	<b>-6 730</b>
Akkumulert fremførbart underskudd	-87 289	0	87 289
Inngår ikke i beregningen av utsatt skatt	76 309	0	-76 309
<b>Grunnlag for utsatt skattefordel / skatt</b>	<b>0</b>	<b>4 250</b>	<b>4 250</b>
<b>Utsatt skattefordel / skatt (22 %)</b>	<b>0</b>	<b>935</b>	<b>935</b>



I henhold til God regnskapsskikk for små foretak balanseføres ikke utsatt skattefordel.

### Note 3 Lønnskostnader og ytelser, godtgjørelser til daglig leder, styret og revisor

<b>Lønnskostnader</b>	<b>2021</b>	<b>2020</b>
Lønninger	0	237 871
Arbeidsgiveravgift	0	26 856
Pensjonskostnader	0	-3 562
<b>Sum</b>	<b>0</b>	<b>261 165</b>

Selskapet har i 2021 sysselsatt 1 årsverk.

### PENSJONSFORPLIKTELSE

Selskapet er ikke pliktig til å ha tjenstepensjonsordning etter lov om obligatorisk tjenstepensjon. Selskapets pensjonsordning tilfredsstiller kravene i denne lov.

<b>Ytelser til ledende personer</b>	<b>Styreleder leder</b>	<b>Styrehonorar</b>
<b>Sum</b>	<b>0</b>	<b>0</b>

### REVISOR

Kostnadsført revisjonshonorar for 2021 utgjør kr 0.  
I tillegg kommer honorar for andre tjenester med kr 0.

### Note 4 Bankinnskudd

Innestående midler på skattetrekkkonto (bundne midler) er på kr. 0.

### Note 5 Anleggsmidler

	<b>Driftsløse, inventar ol.</b>	<b>Sum</b>
Anskaffelseskost pr. 01.01.21	19 500	19 500
+ Tilgang kjøpte driftsmidler	19 998	19 998
<b>= Anskaffelseskost 31.12.21</b>	<b>39 498</b>	<b>39 498</b>
Akkumulerte avskrivninger 31.12.21	1 600	1 600
<b>= Bokført verdi 31.12.21</b>	<b>37 898</b>	<b>37 898</b>



Økonomisk levetid

3 år



## Note 6 Aksjonærer

### AKSJEKAPITALEN I MIKALSEN AS PR. 31.12 BESTÅR AV:

	Antall	Pålydende	Bokført
Ordinære aksjer	600	50,0	30 000
<b>Sum</b>	<b>600</b>		<b>30 000</b>

### EIERSTRUKTUR

De største aksjonærene i % pr. 31.12 var:

	Ordinære	Eierandel	Stemmeandel
Paul Are Mikalsen	600	100,0	100,0

### AKSJER OG OPSJONER EIET AV MEDLEMMER I STYRET OG DAGLIG LEDER:

Navn	Verv	Ordinære
Paul Are Mikalsen	styreleder	600
<b>Totalt antall aksjer</b>		<b>600</b>

## Note 7 Egenkapital

	Aksjekapital	Overkurs	Annen innskutt egenkapital	Annen egenkapital	Sum egenkapital
Pr. 31.12.2020	30 000	0	0	91 593	121 593
<b>Pr 01.01.2021</b>	<b>30 000</b>	<b>0</b>	<b>0</b>	<b>91 593</b>	<b>121 593</b>
Årets resultat				-79 623	-79 623
<b>Pr 31.12.2021</b>	<b>30 000</b>	<b>0</b>	<b>0</b>	<b>11 970</b>	<b>41 970</b>

## Note 8 Fortsatt drift

Resultatet for 2021 viser et underskudd på kr. -79 623 etter skatt, mot kr. 39 042 i 2020. Soliditeten og likviditeten er fortsatt god og det er ikke noe som indikerer at driften ikke kan fortsette.