



ÅRSREGNSKAPET FOR REGNSKAPSÅRET 2022 - GENERELL INFORMASJON

Enheten

Organisasjonsnummer: 912 235 831
Organisasjonsform: Aksjeselskap
Foretaksnavn: AARBAKKE INNOVATION AS
Forretningsadresse: Vesthagen 6
4344 BRYNE

Regnskapsår

Årsregnskapets periode: 01.01.2022 - 31.12.2022

Konsern

Morselskap i konsern: Ja
Konsernregnskap lagt ved: Nei

Regnskapsregler

Regler for små foretak benyttet: Ja
Benyttet ved utarbeidelsen av årsregnskapet til selskapet: Regnskapslovens alminnelige regler

Årsregnskapet fastsatt av kompetent organ

Bekreftet av representant for selskapet: Ådne Grødem
Dato for fastsettelse av årsregnskapet: 23.06.2023

Grunnlag for avgivelse

År 2022: Årsregnskapet er elektronisk innlevert
År 2021: Tall er hentet fra elektronisk innlevert årsregnskap fra 2022

Det er ikke krav til at årsregnskapet m.v. som sendes til Regnskapsregisteret er undertegnet. Kontrollen på at dette er utført ligger hos revisor/enhetens øverste organ. Sikkerheten ivaretas ved at innsender har rolle/rettighet for innsending av årsregnskapet via Altinn, og ved at det bekreftes at årsregnskapet er fastsatt av kompetent organ.

Brønnøysundregistrene, 05.07.2024



Resultatregnskap

Beløp i: NOK	Note	2022	2021
RESULTATREGNSKAP			
Inntekter			
Salgsinntekt		52 634 266	45 841 424
Annen driftsinntekt			1 573 451
Sum inntekter		52 634 266	47 414 875
Kostnader			
Varekostnad		12 351 042	14 283 672
Lønnskostnad	2	35 259 254	26 390 435
Avskrivning av driftsmidler og immaterielle eiendeler	6	2 016 647	1 719 961
Nedskrivning av varige driftsmidler og immaterielle eiendeler	6		
Annen driftskostnad	2	11 937 483	7 560 790
Sum kostnader		61 564 426	49 954 858
Driftsresultat		-8 930 160	-2 539 983
Finansinntekter og finanskostnader			
Annen renteinntekt		5 566	9 784
Annen finansinntekt		112 347	138 858
Sum finansinntekter		117 913	148 642
Annen rentekostnad		357 983	111 297
Annen finanskostnad		120 021	80 868
Sum finanskostnader		478 004	192 165
Netto finans		-360 091	-43 523
Ordinært resultat før skattekostnad		-9 290 251	-2 583 506
Skattekostnad på resultat	10		
Ordinært resultat etter skattekostnad		-9 290 251	-2 583 506
Årsresultat		-9 290 251	-2 583 506
Årsresultat etter minoritetsinteresser		-9 290 251	-2 583 506
Totalresultat		-9 290 251	-2 583 506



Resultatregnskap

Beløp i: NOK	Note	2022	2021
Overføringer og disponeringer			
Ordinært utbytte	8		
Avsatt til annen egenkapital	8	-9 290 251	-2 583 506
Sum overføringer og disponeringer		-9 290 251	-2 583 506



Balanse

Beløp i: NOK	Note	2022	2021
BALANSE - EIENDELER			
Anleggsmidler			
Immaterielle eiendeler			
Utvikling			1 472 781
Utsatt skattefordel	10		
Sum immaterielle eiendeler			1 472 781
Varige driftsmidler			
Tomter, bygninger o.a. fast eiendom	6		
Maskiner og anlegg	6	3 279 672	4 053 529
Skip og flytende installasjoner	6		
Driftsløsøre, inventar o.a. utstyr	6	707 874	889 277
Sum varige driftsmidler	6, 7	3 987 546	4 942 806
Finansielle anleggsmidler			
Investering i datterselskap	4		
Investeringer i tilknyttet selskap	4	11 409 964	8 935 957
Investeringer i aksjer og andeler	5	2 117 500	1 003 000
Sum finansielle anleggsmidler		13 527 464	9 938 957
Sum anleggsmidler		17 515 010	16 354 545
Omløpsmidler			
Varer			
Fordringer			
Kundefordringer	7	25 984 818	13 181 619
Andre kortsiktige fordringer	4	4 706 693	3 332 472
Sum fordringer		30 691 511	16 514 090
Bankinnskudd, kontanter og lignende			
Bankinnskudd, kontanter o.l.	3	1 654 730	16 121 982
Sum bankinnskudd, kontanter og lignende		1 654 730	16 121 982
Sum omløpsmidler		32 346 241	32 636 072



Balanse

Beløp i: NOK	Note	2022	2021
SUM EIENDELER		49 861 251	48 990 617

BALANSE - EGENKAPITAL OG GJELD

Egenkapital

Innskutt egenkapital

Aksjekapital	8, 9	88 275	93 626
Beholdning av egne aksjer	9		
Overkurs	8	10 025 459	11 492 889
Sum innskutt egenkapital		10 113 734	11 586 515

Opptjent egenkapital

Annen egenkapital	8	9 121 698	18 411 949
Sum opptjent egenkapital		9 121 698	18 411 949

Sum egenkapital

8	19 235 432	29 998 464
---	-------------------	-------------------

Gjeld

Langsiktig gjeld

Utsatt skatt	10		
Annen langsiktig gjeld			
Konvertible lån	7		
Obligasjonslån	7		
Gjeld til kredittinstitusjoner	7	2 275 000	3 575 000
Langsiktig konserngjeld	7		
Sum annen langsiktig gjeld		2 275 000	3 575 000

Sum langsiktig gjeld

	2 275 000	3 575 000
--	------------------	------------------

Kortsiktig gjeld

Gjeld til kredittinstitusjoner	7	4 450 156	
Leverandørgjeld		6 785 626	3 054 886
Betalbar skatt	10		
Skyldig offentlige avgifter		4 396 667	4 756 060
Utbytte	8		
Annen kortsiktig gjeld		12 718 369	7 606 207
Sum kortsiktig gjeld		28 350 819	15 417 153



Balanse

Beløp i: NOK	Note	2022	2021
Sum gjeld		30 625 819	18 992 153
SUM EGENKAPITAL OG GJELD		49 861 251	48 990 617



Brønnøysundregistrene

ÅRSREGNSKAP FOR REGNSKAPSÅRET 2022 - GENERELL INFORMASJON

Journalnummer: 2023 585582

Enheten

Organisasjonsnummer: 912 235 831
Organisasjonsform: Aksjeselskap
Foretaksnavn: AARBAKKE INNOVATION AS
Forretningsadresse: Vesthagen 6
4344 BRYNE

Regnskapsår

Årsregnskapets periode: 01.01.2022 - 31.12.2022

Konsern

Morselskap i konsern: Ja
Konsernregnskap lagt ved: Nei

Regnskapsregler

Regler for små foretak benyttet: Ja
Benyttet ved utarbeidelsen av
årsregnskapet til selskapet: Regnskapslovens alminnelige regler

Årsregnskapet fastsatt av kompetent organ

Bekreftet av representant for selskapet: Ådne Grødem
Dato for fastsettelse av årsregnskapet: 23.06.2023

Grunnlag for avgivelse

År 2022: Årsregnskap er elektronisk innlevert.
År 2021: Tall er hentet fra elektronisk innlevert årsregnskap fra 2022.

Det er ikke krav til at årsregnskapet m.v. som sendes til Regnskapsregisteret er undertegnet. Kontrollen på at dette er utført ligger hos revisor/enhetens øverste organ. Sikkerheten ivaretas ved at innsender har rolle/rettighet for innsending av årsregnskapet via Altinn, og ved at det bekreftes at årsregnskapet er fastsatt av kompetent organ.

Brønnøysundregistrene, 17.07.2023



Organisasjonsnr: 912 235 831
AARBAKKE INNOVATION AS

RESULTATREGNSKAP

Beløp i: NOK	Note	2022	2021
RESULTATREGNSKAP			
Inntekter			
Salgsinntekt		52 634 266	45 841 424
Annen driftsinntekt			1 573 451
Sum inntekter		52 634 266	47 414 875
Kostnader			
Varekostnad		12 351 042	14 283 672
Lønnskostnad	2	35 259 254	26 390 435
Avskrivning av driftsmidler og immaterielle eiendeler	6	2 016 647	1 719 961
Nedskrivning av varige driftsmidler og immaterielle eiendeler	6		
Annen driftskostnad	2	11 937 483	7 560 790
Sum kostnader		61 564 426	49 954 858
Driftsresultat		-8 930 160	-2 539 983
Finansinntekter og finanskostnader			
Annen renteinntekt		5 566	9 784
Annen finansinntekt		112 347	138 858
Sum finansinntekter		117 913	148 642
Annen rentekostnad		357 983	111 297
Annen finanskostnad		120 021	80 868
Sum finanskostnader		478 004	192 165
Netto finans		-360 091	-43 523
Ordinært resultat før skattekostnad		-9 290 251	-2 583 506
Skattekostnad på resultat	10		
Ordinært resultat etter skattekostnad		-9 290 251	-2 583 506
Årsresultat		-9 290 251	-2 583 506
Årsresultat etter minoritetsinteresser		-9 290 251	-2 583 506
Totalresultat		-9 290 251	-2 583 506
Overføringer og disponeringer			
Ordinært utbytte	8		
Avsatt til annen egenkapital	8	-9 290 251	-2 583 506



Sum overføringer og
disponeringer

-9 290 251

-2 583 506



Organisasjonsnr: 912 235 831
AARBAKKE INNOVATION AS

BALANSE

<u>Beløp i: NOK</u>	<u>Note</u>	<u>2022</u>	<u>2021</u>
BALANSE - EIENDELER			
Anleggsmidler			
Immaterielle eiendeler			
Utvikling			1 472 781
Utsatt skattefordel	10		
Sum immaterielle eiendeler			1 472 781
Varige driftsmidler			
Tomter, bygninger o.a. fast eiendom	6		
Maskiner og anlegg	6	3 279 672	4 053 529
Skip og flytende installasjoner	6		
Driftsløsøre, inventar o. a. utstyr	6	707 874	889 277
Sum varige driftsmidler	6, 7	3 987 546	4 942 806
Finansielle anleggsmidler			
Investering i datterselskap	4		
Investeringer i tilknyttet selskap	4	11 409 964	8 935 957
Investeringer i aksjer og andeler	5	2 117 500	1 003 000
Sum finansielle anleggsmidler		13 527 464	9 938 957
Sum anleggsmidler		17 515 010	16 354 545
Omløpsmidler			
Varer			
Fordringer			
Kundefordringer	7	25 984 818	13 181 619
Andre kortsiktige fordringer	4	4 706 693	3 332 472
Sum fordringer		30 691 511	16 514 090
Bankinnskudd, kontanter og lignende			
Bankinnskudd, kontanter o. l.	3	1 654 730	16 121 982
Sum bankinnskudd, kontanter og lignende		1 654 730	16 121 982
Sum omløpsmidler		32 346 241	32 636 072
SUM EIENDELER		49 861 251	48 990 617



BALANSE - EGENKAPITAL OG GJELD

Egenkapital

Innskutt egenkapital

Aksjekapital	8, 9	88 275	93 626
Beholdning av egne aksjer	9		
Overkurs	8	10 025 459	11 492 889
Sum innskutt egenkapital		10 113 734	11 586 515

Opptjent egenkapital

Annen egenkapital	8	9 121 698	18 411 949
Sum opptjent egenkapital		9 121 698	18 411 949

Sum egenkapital	8	19 235 432	29 998 464
------------------------	----------	-------------------	-------------------

Gjeld

Langsiktig gjeld

Utsatt skatt	10		
Annen langsiktig gjeld			
Konvertible lån	7		
Obligasjonslån	7		
Gjeld til kredittinstitusjoner	7	2 275 000	3 575 000
Langsiktig konserngjeld	7		
Sum annen langsiktig gjeld		2 275 000	3 575 000
Sum langsiktig gjeld		2 275 000	3 575 000

Kortsiktig gjeld

Gjeld til kredittinstitusjoner	7	4 450 156	
Leverandørgjeld		6 785 626	3 054 886
Betalbar skatt	10		
Skyldig offentlige avgifter		4 396 667	4 756 060
Utbytte	8		
Annen kortsiktig gjeld		12 718 369	7 606 207
Sum kortsiktig gjeld		28 350 819	15 417 153
Sum gjeld		30 625 819	18 992 153
SUM EGENKAPITAL OG GJELD		49 861 251	48 990 617



Organisasjonsnr: 912 235 831
AARBAKKE INNOVATION AS

NOTEOPPLYSNINGER - SELSKAP - alle poster oppgitt i hele tall

Note
2

Antall årsverk i regnskapsåret
21.00

Sum Beløp

Balanseført verdi 31.12. Varige driftsmidler Immaterielle eiend.

Konsernregnskap

Morselskapet sitt navn

Forretningskontor for morselskapet

Begrunnelse for at datterselskap er utelatt fra konsolideringen

Samlet beløp - tilknyttet selskap Årets Fjorårets

Samlet beløp - foretak i samme konsern Årets Fjorårets

Samlet beløp - foretak i samme konsern Årets Fjorårets

Samlet beløp - felles kontrollert virksomhet Årets Fjorårets

Pantstillelse Beløp

Beholdning av egne aksjer Antall Pålydende Andel av aksjek.



Årsregnskap 2022 Aarbakke Innovation AS

Org.nr.: 912 235 831



Resultatregnskap

Aarbakke Innovation AS

Driftsinntekter og driftskostnader	Note	2022	2021
Salgsinntekt		52 634 266	45 841 424
Annen driftsinntekt		0	1 573 451
Sum driftsinntekter		52 634 266	47 414 875
Varekostnad		12 351 042	14 283 672
Lønnskostnad	2	35 259 254	26 390 435
Avskrivning av driftsmidler og immaterielle eiendeler	6	2 016 647	1 719 961
Annen driftskostnad	2	11 937 483	7 560 790
Sum driftskostnader		61 564 426	49 954 858
Driftsresultat		-8 930 160	-2 539 983
Annen renteinntekt		5 566	9 784
Annen finansinntekt		112 347	138 858
Annen rentekostnad		357 983	111 297
Annen finanskostnad		120 021	80 868
Resultat av finansposter		-360 091	-43 523
Resultat før skattekostnad		-9 290 251	-2 583 506
Resultat		-9 290 251	-2 583 506
Arsresultat		-9 290 251	-2 583 506
Overføringer			
Avsatt til annen egenkapital	8	-9 290 251	-2 583 506
Sum overføringer		-9 290 251	-2 583 506



Balanse

Aarbakke Innovation AS

Eiendeler	Note	2022	2021
Utvikling		0	1 472 781
Sum immaterielle eiendeler		0	1 472 781
Maskiner og anlegg	6	3 279 672	4 053 529
Driftsløsøre, inventar o.a. utstyr	6	707 874	889 277
Sum varige driftsmidler	6, 7	3 987 546	4 942 806
Investeringer i tilknyttet selskap	4	11 409 964	8 935 957
Investeringer i aksjer og andeler	5	2 117 500	1 003 000
Sum finansielle anleggsmidler		13 527 464	9 938 957
Sum anleggsmidler		17 515 010	16 354 545
Omløpsmidler			
Kundefordringer	7	25 984 818	13 181 619
Andre kortsiktige fordringer	4	4 706 693	3 332 472
Sum fordringer		30 691 511	16 514 090
Bankinnskudd, kontanter o.l.	3	1 654 730	16 121 982
Sum omløpsmidler		32 346 241	32 636 072
Sum eiendeler		49 861 251	48 990 617



Balanse

Aarbakke Innovation AS


Egenkapital og gjeld	Note	2022	2021
Egenkapital			
Aksjekapital	8, 9	88 275	93 626
Overkurs	8	10 025 459	11 492 889
Sum innskutt egenkapital		10 113 734	11 586 515
Annen egenkapital	8	9 121 698	18 411 949
Sum opptjent egenkapital		9 121 698	18 411 949
Sum egenkapital	8	19 235 432	29 998 464
Gjeld			
Gjeld til kredittinstitusjoner	7	2 275 000	3 575 000
Sum annen langsiktig gjeld		2 275 000	3 575 000
Gjeld til kredittinstitusjoner	7	4 450 156	0
Leverandørgjeld		6 785 626	3 054 886
Skyldig offentlige avgifter		4 396 667	4 756 060
Annen kortsiktig gjeld		12 718 369	7 606 207
Sum kortsiktig gjeld		28 350 819	15 417 153
Sum gjeld		30 625 819	18 992 153
Sum egenkapital og gjeld		49 861 251	48 990 617




Balanse


Aarbakke Innovation AS
Bryne, 23.06.2023
Styret i Aarbakke Innovation AS


Inge Brigt Aarbakke
styremedlem


Tarald Gudmestad
styremedlem


Trond Jacobsen
styremedlem


Kirsti Tønnessen
styremedlem


Jarl Schøle
styremedlem


Adne Grødem
styreleder


Hans Fjellanger
daglig leder



Aarbakke Innovation AS

Noter til årsregnskapet for 2022

Note 1 Regnskapsprinsipper

Årsregnskapet er satt opp i samsvar med regnskapsloven og NRS 8 - God regnskapsskikk for små foretak.

Driftsinntekter

Inntektsføring ved salg av varer skjer på leveringstidspunktet. Tjenester inntektsføres etter hvert som de leveres.

Skatt

Skattekostnaden i resultatregnskapet omfatter både periodens betalbare skatt og endring i utsatt skatt. Utsatt skatt er beregnet med 22 % på grunnlag av de midlertidige forskjeller som eksisterer mellom regnskapsmessige og skattemessige verdier, samt ligningsmessig underskudd til fremføring ved utgangen av regnskapsåret. Skatteøkende og skattereduserende midlertidige forskjeller som reverserer eller kan reverseres i samme periode er utlignet og nettoført.

Klassifisering og vurdering av anleggsmidler

Anleggsmidler omfatter eiendeler bestemt til varig eie og bruk. Anleggsmidler er vurdert til anskaffelseskost. Varige driftsmidler balanseføres og avskrives over driftsmidlets økonomiske levetid. Avskrivningsperioden for fast eiendom anskaffet etter 2009 er dekomponert i en del som gjelder råbygget og en del som gjelder faste tekniske installasjoner. Varige driftsmidler nedskrives til gjenvinnbart beløp ved verdifall som forventes ikke å være forbigående. Gjenvinnbart beløp er det høyeste av netto salgsværdi og verdi i bruk. Verdi i bruk er nåverdi av fremtidige kontantstrømmer knyttet til eiendelen. Nedskrivningen reverseres når grunnlaget for nedskrivningen ikke lenger er til stede.

Klassifisering og vurdering av omløpsmidler

Omløpsmidler og kortsiktig gjeld omfatter normalt poster som forfaller til betaling innen ett år etter balansedagen, samt poster som knytter seg til varekretsløpet. Omløpsmidler vurderes til laveste verdi av anskaffelseskost og virkelig verdi.

Fordringer

Kundefordringer og andre fordringer oppføres til pålydende etter fradrag for avsetning til forventet tap. Avsetning til tap gjøres på grunnlag av en individuell vurdering av de enkelte fordringene.

Note 2 Lønnskostnader og ytelser

Lønnskostnader	2022	2021
Lønninger	28 550 433	21 721 456
Arbeidsgiveravgift	4 181 894	3 170 476
Pensjonskostnader	1 189 138	970 381
Andre ytelser	1 337 789	528 122
Sum	35 259 254	26 390 435

Gjennomsnittlig antall årsverk	25	21
--------------------------------	----	----



Aarbakke Innovation AS

Noter til årsregnskapet for 2022

Note 3 Bankinnskudd

Innestående midler på skattetrekkskonto (bundne midler) er på kr 1 507 799.

Note 4 Aksjer i tilknyttet selskap

	Forretnings- kontor	Eierandel	Balansført verdi	Resultat 2022	Egenkapital 31.12.2022
Hansen Downhole Pump Solutions AS	Stavanger	25%	7 764 451	-1 576 506	3 027 955
Wellstrøm AS	Sola	33%	3 645 513	-382 000	1 408 000

*) Regnskap til Hansen Downhole Pump Solutions AS og Wellstrøm AS var ikke klar ved regnskapsavleggelsen, tall er fra årsregnskapet 2021

	2022	2021
Mellomværende med tilknyttet selskap	8 155	208 155
Kundefordring tilknyttet selskap	814 152	1 601 137

Note 5 Investering i andre aksjer og andeler

Aarbakke Innovation AS har pr. 31.12.2022 eierandeler i følgende selskaper:

	Kostpris	Balansført verdi
Hydrophilic AS	1 000 000	1 000 000
Sum		1 000 000

Note 6 Varige driftsmidler

	Driftsløsøre	Maskin	Sum varige driftsmidler
Anskaffelseskost 01.01.2022	5 434 033	7 151 148	12 585 181
Tilgang kjøpte driftsmidler		1 061 387	1 061 387
Anskaffelseskost 31.12.2022	5 434 033	8 212 535	13 646 568
Akkumulerte avskrivninger 01.01.2022	4 544 757	3 097 618	7 642 375
Årets avskrivninger	181 402	1 835 245	2 016 647
Akkumulerte avskrivninger 31.12.2022	4 726 159	4 932 863	9 659 022
Bokført verdi 31.12.2022	707 874	3 279 672	3 987 546
Avskrivningsplan	Lineær	Lineær	
Avskrivningssatser	3-5 år	10 år	



Aarbakke Innovation AS

Noter til årsregnskapet for 2022

Note 7 Fordringer, gjeld og pantstillelser (garantier)

	2022	2021
Fordringer med forfall > 1 år	0	0
Gjeld til kredittinstitusjoner	-6 725 156	-3 575 000
Gjeld som forfaller mer enn 5 år etter regnskapsårets slutt	0	0
Gjeld sikret ved pant	-2 275 000	-3 575 000
Balansført verdi av pantsatte eiendeler:		
Driftsløsøre	3 987 546	4 942 806
Kundefordringer	25 984 818	13 181 619

Note 8 Egenkapital

	Aksjekapital	Overkurs	Annen egenkapital	Sum egenkapital
Egenkapital 01.01.2022	93 626	11 492 889	18 411 949	29 998 464
Årets resultat			-9 290 251	-9 290 251
Fisjon	-5 351	-1 467 430		-1 472 781
Egenkapital 31.12.2022	88 275	10 025 459	9 121 698	19 235 432

Note 9 Aksjonærer

Aksjekapitalen i Aarbakke Innovation AS pr. 31.12 består av:

	Antall	Pålydende	Bokført
Ordinære aksjer	93 626	0,9	88 275
Sum	93 626		88 275

Eierstruktur

De største aksjonærene i % pr. 31.12 var:

	Ordinære	Eierandel	Stemmeandel
Bimi AS	42 131	45,0	45,0
Westco Investering AS	42 131	45,0	45,0
Aarbakke Innovation Management Invest AS	9 364	10,0	10,0
Totalt antall aksjer	93 626	100,0	100,0



Aarbakke Innovation AS

Noter til årsregnskapet for 2022

Note 10 Skatt

Årets skattekostnad	2022	2021
Resultatført skatt på ordinært resultat:		
Betalbar skatt	0	0
Endring i utsatt skattefordel	0	0
Skattekostnad ordinært resultat	0	0

Skattepliktig inntekt:		
Resultat før skatt	-9 290 251	-2 583 506
Permanente forskjeller	-2 873 689	-2 029 777
Endring i midlertidige forskjeller	564 636	157 252
Skattepliktig inntekt	-11 599 304	-4 456 032

Betalbar skatt i balansen:		
Betalbar skatt på årets resultat	0	0
Sum betalbar skatt i balansen	0	0

Skatteeffekten av midlertidige forskjeller og underskudd til fremføring som har gitt opphav til utsatt skatt og utsatte skattefordeler, spesifisert på typer av midlertidige forskjeller

	2022	2021	Endring
Varige driftsmidler	-1 876 183	-1 423 610	452 573
Varebeholdning	0	-1	-1
Balanseførte leieavtaler	177 435	289 499	112 064
Sum	-1 698 749	-1 134 113	564 636

Akkumulert fremførbart underskudd	-50 119 860	-38 520 556	11 599 304
Inngår ikke i beregningen av utsatt skatt	51 818 609	39 654 669	-12 163 940

Utsatt skattefordel (22 %)	0	0	0
-----------------------------------	----------	----------	----------

I henhold til God regnskapsskikk for små foretak balanseføres ikke utsatt skattefordel.



Til generalforsamlingen i Aarbakke Innovation AS
UAVHENGIG REVISORS BERETNING

Uttalelse om revisjonen av årsregnskapet

Konklusjon

Vi har revidert årsregnskapet for Aarbakke Innovation AS som viser et underskudd på kr 9 290 251. Årsregnskapet består av balanse per 31. desember 2022, resultatregnskap for regnskapsåret avsluttet per denne datoen og noter til årsregnskapet, herunder et sammendrag av viktige regnskapsprinsipper.

Etter vår mening

- oppfyller årsregnskapet gjeldende lovkrav, og
- gir årsregnskapet et rettviseende bilde av selskapets finansielle stilling per 31. desember 2022 og av dets resultater for regnskapsåret avsluttet per denne datoen i samsvar med regnskapslovens regler og god regnskapsskikk i Norge.

Grunnlag for konklusjonen

Vi har gjennomført revisjonen i samsvar med International Standards on Auditing (ISA-ene). Våre oppgaver og plikter i henhold til disse standardene er beskrevet nedenfor under Revisors oppgaver og plikter ved revisjonen av årsregnskapet. Vi er uavhengige av selskapet i samsvar med kravene i relevante lover og forskrifter i Norge og International Code of Ethics for Professional Accountants (inkludert internasjonale uavhengighetsstandarder) utstedt av International Ethics Standards Board for Accountants (IESBA-reglene), og vi har overholdt våre øvrige etiske forpliktelse i samsvar med disse kravene. Innhentet revisjonsbevis er etter vår vurdering tilstrekkelig og hensiktsmessig som grunnlag for vår konklusjon.

Styret og daglig leders ansvar for årsregnskapet

Styret og daglig leder (ledelsen) er ansvarlig for å utarbeide årsregnskapet og for at det gir et rettviseende bilde i samsvar med regnskapslovens regler og god regnskapsskikk i Norge. Ledelsen er også ansvarlig for slik intern kontroll som den finner nødvendig for å kunne utarbeide et årsregnskap som ikke inneholder vesentlig feilinformasjon, verken som følge av misligheter eller utilsiktede feil.

Ved utarbeidelsen av årsregnskapet må ledelsen ta standpunkt til selskapets evne til fortsatt drift og opplyse om forhold av betydning for fortsatt drift. Forutsetningen om fortsatt drift skal legges til grunn for årsregnskapet så lenge det ikke er sannsynlig at virksomheten vil bli avvirket.

Revisors oppgaver og plikter ved revisjonen av årsregnskapet

Vårt mål er å oppnå betryggende sikkerhet for at årsregnskapet som helhet ikke inneholder vesentlig feilinformasjon, verken som følge av misligheter eller utilsiktede feil, og å avgi en revisjonsberetning som inneholder vår konklusjon. Betryggende sikkerhet er en høy grad av sikkerhet, men ingen garanti for at en revisjon utført i samsvar med ISA-ene, alltid vil avdekke vesentlig feilinformasjon. Feilinformasjon kan oppstå som følge av misligheter eller utilsiktede feil. Feilinformasjon er å anse som vesentlig dersom den enkeltvis eller samlet med rimelighet kan forventes å påvirke de økonomiske beslutningene som brukerne foretar på grunnlag av årsregnskapet.

For revisors oppgaver og plikter se: <https://revisorforeningen.no/om-revisjon/revisjonsberetning-revisors-oppgaver-og-plikter/>

Stavanger, 23. juni 2023
Revisjon Vest AS



Ørjan Fuglestad Eskeland
Statsautorisert revisor