



ÅRSREGNSKAPET FOR REGNSKAPSÅRET 2024 - GENERELL INFORMASJON

Enheten

Organisasjonsnummer: 995 504 081
Organisasjonsform: Aksjeselskap
Foretaksnavn: C H EVENSEN INDUSTRIOVNER AS
Forretningsadresse: Tomteveien 19
1618 FREDRIKSTAD

Regnskapsår

Årsregnskapets periode: 01.01.2024 - 31.12.2024

Konsern

Morselskap i konsern: Nei

Regnskapsregler

Regler for små foretak benyttet: Ja
Benyttet ved utarbeidelsen av årsregnskapet til selskapet: Regnskapslovens alminnelige regler

Årsregnskapet fastsatt av kompetent organ

Bekreftet av representant for selskapet: Henrik Johan Wulff
Dato for fastsettelse av årsregnskapet: 30.06.2025

Grunnlag for avgivelse

År 2024: Årsregnskapet er elektronisk innlevert
År 2023: Tall er hentet fra elektronisk innlevert årsregnskap fra 2024

Det er ikke krav til at årsregnskapet m.v. som sendes til Regnskapsregisteret er undertegnet. Kontrollen på at dette er utført ligger hos revisor/enhetens øverste organ. Sikkerheten ivaretas ved at innsender har rolle/rettighet for innsending av årsregnskapet via Altinn, og ved at det bekreftes at årsregnskapet er fastsatt av kompetent organ.

Brønnøysundregistrene, 08.07.2025



Resultatregnskap

Beløp i: NOK	Note	2024	2023
RESULTATREGNSKAP			
Inntekter			
Salgsinntekt	1, 2	151 609 875	121 303 493
Annen driftsinntekt		374 904	35 396
Sum inntekter		151 984 779	121 338 888
Kostnader			
Varekostnad	3	59 329 207	55 435 354
Lønnskostnad	4, 5	53 719 469	44 501 818
Avskrivning av driftsmidler og immaterielle eiendeler		3 289 636	2 556 136
Annen driftskostnad	5, 6, 7	18 857 537	14 249 798
Sum kostnader		135 195 849	116 743 106
Driftsresultat		16 788 930	4 595 782
Finansinntekter og finanskostnader			
Renteinntekt fra foretak i samme konsern	8	167 028	304 658
Annen renteinntekt		480 403	6 986
Finansinntekt	9	3 584 506	2 168 752
Sum finansinntekter		4 231 938	2 480 396
Annen rentekostnad		2 887 401	1 323 264
Finanskostnad	9	1 944 562	2 370 069
Sum finanskostnader		4 831 963	3 693 332
Netto finans		-600 025	-1 212 937
Resultat før skattekostnad		16 188 906	3 382 845
Skattekostnad på resultat	10	3 479 934	743 742
Årsresultat		12 708 972	2 639 103
Årsresultat etter minoritetsinteresser		12 708 972	2 639 103
Totalresultat		12 708 972	2 639 103



Resultatregnskap

Beløp i: NOK	Note	2024	2023
Overføringer og disponeringer			
Tilleggsutbytte	11		
Avgitt konsernbidrag	11		
Annen egenkapital	11	12 708 972	2 639 103
Overført fra annen egenkapital	11		
Sum overføringer og disponeringer		12 708 972	2 639 103



Balanse

Beløp i: NOK	Note	2024	2023
BALANSE - EIENDELER			
Anleggsmidler			
Immaterielle eiendeler			
Aktiverte utviklingskostnader prosjekter	12	6 512 117	6 370 688
Utsatt skattefordel	10		
Sum immaterielle eiendeler		6 512 117	6 370 688
Varige driftsmidler			
Tomter, bygninger o.a. fast eiendom	13	1 359 649	1 562 630
Maskiner og anlegg	13, 14	115 611	214 085
Driftsløsøre, inventar o.a. utstyr	13, 14	6 374 134	5 875 102
Sum varige driftsmidler		7 849 394	7 651 817
Finansielle anleggsmidler			
Andre langsiktige fordringer		153 967	
Sum finansielle anleggsmidler		153 967	
Sum anleggsmidler		14 515 477	14 022 505
Omløpsmidler			
Varer			
Lager av varer og annen beholdning	14	6 700 760	6 637 750
Sum varer		6 700 760	6 637 750
Fordringer			
Kundefordringer	8, 14	38 262 612	8 136 487
Opptjent, ikke fakturert inntekt	15	40 570 869	49 011 340
Andre kortsiktige fordringer		1 149 724	2 195 475
Sum fordringer		79 983 205	59 343 302
Bankinnskudd, kontanter og lignende			
Bankinnskudd, kontanter o.l.	16	2 026 456	2 063 559
Sum bankinnskudd, kontanter og lignende		2 026 456	2 063 559
Sum omløpsmidler		88 710 421	68 044 611



Balanse

Beløp i: NOK	Note	2024	2023
SUM EIENDELER		103 225 898	82 067 116
BALANSE - EGENKAPITAL OG GJELD			
Egenkapital			
Innskutt egenkapital			
Aksjekapital	11, 17	1 100 000	1 100 000
Annen innskutt egenkapital	11	11 617 524	11 617 524
Sum innskutt egenkapital		12 717 524	12 717 524
Opptjent egenkapital			
Opptjent egenkapital	11	21 473 474	8 764 503
Sum opptjent egenkapital		21 473 474	8 764 503
Sum egenkapital	11	34 190 998	21 482 027
Gjeld			
Langsiktig gjeld			
Utsatt skatt	10	4 920 473	1 440 539
Andre avsetninger for forpliktelser		344 087	392 156
Sum avsetninger for forpliktelser		5 264 560	1 832 695
Annen langsiktig gjeld			
Gjeld til kredittinstitusjoner	14	4 414 153	3 359 837
Sum annen langsiktig gjeld		4 414 153	3 359 837
Sum langsiktig gjeld		9 678 713	5 192 532
Kortsiktig gjeld			
Gjeld til kredittinstitusjoner	14	17 899 848	14 198 324
Leverandørgjeld	8	7 480 884	4 277 222
Betalbar skatt	10		
Skyldig offentlige avgifter		10 593 690	7 013 325
Annen kortsiktig gjeld	8, 15	23 381 765	29 903 686
Sum kortsiktig gjeld		59 356 187	55 392 557
Sum gjeld		69 034 900	60 585 089



Balanse

Beløp i: NOK	Note	2024	2023
SUM EGENKAPITAL OG GJELD		103 225 898	82 067 116



Brønnøysundregistrene

ÅRSREGNSKAP FOR REGNSKAPSÅRET 2024 - GENERELL INFORMASJON

Journalnummer: 2025 636437

Enheten

Organisasjonsnummer: 995 504 081
Organisasjonsform: Aksjeselskap
Foretaksnavn: C H EVENSEN INDUSTRIOVNER AS
Forretningsadresse: Tomteveien 19
1618 FREDRIKSTAD

Regnskapsår

Årsregnskapets periode: 01.01.2024 - 31.12.2024

Konsern

Morselskap i konsern: Nei

Regnskapsregler

Regler for små foretak benyttet: Ja
Benyttet ved utarbeidelsen av
årsregnskapet til selskapet: Regnskapslovens alminnelige regler

Årsregnskapet fastsatt av kompetent organ

Bekreftet av representant for selskapet: Henrik Johan Wulff
Dato for fastsettelse av årsregnskapet: 30.06.2025

Grunnlag for avgivelse

År 2024: Årsregnskap er elektronisk innlevert.
År 2023: Tall er hentet fra elektronisk innlevert årsregnskap fra 2024.

Det er ikke krav til at årsregnskapet m.v. som sendes til Regnskapsregisteret er undertegnet. Kontrollen på at dette er utført ligger hos revisor/enhetens øverste organ. Sikkerheten ivaretas ved at innsender har rolle/rettighet for innsending av årsregnskapet via Altinn, og ved at det bekreftes at årsregnskapet er fastsatt av kompetent organ.

Brønnøysundregistrene, 07.07.2025



Organisasjonsnr: 995 504 081
C H EVENSEN INDUSTRIOVNER AS

RESULTATREGNSKAP

Beløp i: NOK	Note	2024	2023
RESULTATREGNSKAP			
Inntekter			
Salgsinntekt	1, 2	151 609 875	121 303 493
Annen driftsinntekt		374 904	35 396
Sum inntekter		151 984 779	121 338 889
Kostnader			
Varekostnad	3	59 329 207	55 435 354
Lønnskostnad	4, 5	53 719 469	44 501 818
Avskrivning av driftsmidler og immaterielle eiendeler		3 289 636	2 556 136
Annen driftskostnad	5, 6, 7	18 857 537	14 249 798
Sum kostnader		135 195 849	116 743 106
Driftsresultat		16 788 930	4 595 782
Finansinntekter og finanskostnader			
Renteinntekt fra foretak i samme konsern	8	167 028	304 658
Annen renteinntekt		480 403	6 986
Finansinntekt	9	3 584 506	2 168 752
Sum finansinntekter		4 231 938	2 480 396
Annen rentekostnad		2 887 401	1 323 264
Finanskostnad	9	1 944 562	2 370 069
Sum finanskostnader		4 831 963	3 693 332
Netto finans		-600 025	-1 212 937
Resultat før skattekostnad		16 188 906	3 382 845
Skattekostnad på resultat	10	3 479 934	743 742
Årsresultat		12 708 972	2 639 103
Årsresultat etter minoritetsinteresser		12 708 972	2 639 103
Totalresultat		12 708 972	2 639 103
Overføringer og disponeringer			
Tilleggsutbytte	11		
Avgitt konsernbidrag	11		
Annen egenkapital	11	12 708 972	2 639 103
Overført fra annen egenkapital	11		
Sum overføringer og disponeringer		12 708 972	2 639 103





Organisasjonsnr: 995 504 081
C H EVENSEN INDUSTRIOVNER AS

BALANSE

Beløp i: NOK	Note	2024	2023
BALANSE - EIENDELER			
Anleggsmidler			
Immaterielle eiendeler			
Aktiverte			
utviklingskostnader			
prosjekter	12	6 512 117	6 370 688
Utsatt skattefordel	10		
Sum immaterielle eiendeler		6 512 117	6 370 688
Varige driftsmidler			
Tomter, bygninger o.a.			
fast eiendom	13	1 359 649	1 562 630
Maskiner og anlegg	13, 14	115 611	214 085
Driftsløsøre, inventar o. a. utstyr	13, 14	6 374 134	5 875 102
Sum varige driftsmidler		7 849 394	7 651 817
Finansielle anleggsmidler			
Andre langsiktige fordringer			
		153 967	
Sum finansielle anleggsmidler		153 967	
Sum anleggsmidler		14 515 477	14 022 505
Omløpsmidler			
Varer			
Lager av varer og annen beholdning			
	14	6 700 760	6 637 750
Sum varer		6 700 760	6 637 750
Fordringer			
Kundefordringer			
	8, 14	38 262 612	8 136 487
Opptjent, ikke fakturert inntekt	15	40 570 869	49 011 340
Andre kortsiktige fordringer		1 149 724	2 195 475
Sum fordringer		79 983 205	59 343 302
Bankinnskudd, kontanter og lignende			
Bankinnskudd, kontanter o. l.			
	16	2 026 456	2 063 559
Sum bankinnskudd, kontanter og lignende		2 026 456	2 063 559
Sum omløpsmidler		88 710 421	68 044 611
SUM EIENDELER		103 225 898	82 067 116



BALANSE - EGENKAPITAL OG GJELD

Egenkapital

Innskutt egenkapital

Aksjekapital	11, 17	1 100 000	1 100 000
Annen innskutt egenkapital	11	11 617 524	11 617 524
Sum innskutt egenkapital		12 717 524	12 717 524

Opptjent egenkapital

Opptjent egenkapital	11	21 473 474	8 764 503
Sum opptjent egenkapital		21 473 474	8 764 503

Sum egenkapital	11	34 190 998	21 482 027
------------------------	-----------	-------------------	-------------------

Gjeld

Langsiktig gjeld

Utsatt skatt	10	4 920 473	1 440 539
Andre avsetninger for forpliktelses		344 087	392 156
Sum avsetninger for forpliktelses		5 264 560	1 832 695

Annen langsiktig gjeld

Gjeld til kredittinstitusjoner	14	4 414 153	3 359 837
Sum annen langsiktig gjeld		4 414 153	3 359 837

Sum langsiktig gjeld		9 678 713	5 192 532
-----------------------------	--	------------------	------------------

Kortsiktig gjeld

Gjeld til kredittinstitusjoner	14	17 899 848	14 198 324
Leverandørgjeld	8	7 480 884	4 277 222
Betalbar skatt	10		
Skyldig offentlige avgifter		10 593 690	7 013 325
Annen kortsiktig gjeld	8, 15	23 381 765	29 903 686
Sum kortsiktig gjeld		59 356 187	55 392 557

Sum gjeld		69 034 900	60 585 089
------------------	--	-------------------	-------------------

SUM EGENKAPITAL OG GJELD		103 225 898	82 067 116
---------------------------------	--	--------------------	-------------------



Organisasjonsnr: 995 504 081
C H EVENSEN INDUSTRIOVNER AS

NOTEOPPLYSNINGER - SELSKAP - alle poster oppgitt i hele tall

Note
5

Antall årsverk i regnskapsåret
57.40

<u>Sum</u>	<u>Beløp</u>
<u>Balanseført verdi 31.12.</u>	<u>Varige driftsmidler Immaterielle eiend.</u>

Konsernregnskap

Morselskapet sitt navn

Forretningskontor for morselskapet

Begrunnelse for at datterselskap er utelatt fra konsolideringen

<u>Samlet beløp - tilknyttet selskap</u>	<u>Årets</u>	<u>Fjorårets</u>
--	--------------	------------------

<u>Samlet beløp - foretak i samme konsern</u>	<u>Årets</u>	<u>Fjorårets</u>
---	--------------	------------------

<u>Samlet beløp - foretak i samme konsern</u>	<u>Årets</u>	<u>Fjorårets</u>
---	--------------	------------------

<u>Samlet beløp - felles kontrollert virksomhet</u>	<u>Årets</u>	<u>Fjorårets</u>
---	--------------	------------------

<u>Pantstillelse</u>	<u>Beløp</u>
----------------------	--------------

<u>Beholdning av egne aksjer</u>	<u>Antall</u>	<u>Pålydende</u>	<u>Andel av aksjek.</u>
----------------------------------	---------------	------------------	-------------------------



Årsberetning 2024 - C. H. Evensen Industriovner AS

Virksomhetens art og tilholdssted

Selskapet selger, utvikler og produserer varmebehandlings- og varmforsinkingsutstyr for det industrielle markedet i Norge samt for eksport. Selskapets forretningsvirksomhet er rettet mot de nasjonale og internasjonale markedene, og dets salg, utvikling og produksjon drives fra selskapets lokaler i Fredrikstad kommune

Redegjørelse for årsregnskapet

Omsetningen økte fra NOK 121.338.888,- i fjor til NOK 151.984.779,- i 2024. Årsresultatet ble i 2024 NOK 12.708.972,-

Det har i 2024 medgått NOK 827.082,- i utviklingskost i selskapet. Dette er aktivert i balansen

Fremtidig utvikling

Innovasjon er avgjørende for vårt selskap og våre innovative løsninger gir oss et godt konkurransefortrinn. Vi forbedrer og optimaliserer kontinuerlig teknologien vår.

Vi har sterkt fokus på å utvikle produkter for dekarbonisering av industrien gjennom pyrolyse. Vår teknologi er svært relevant for mer effektive og miljøvennlige løsninger for industrien og vi vil fortsette vårt arbeid for løsninger som gir redusert utslipp i industrien.

Overordnet om målsetting og strategi

C. H. Evensen Industriovner AS er eksponert for finansiell risiko på ulike områder, spesielt valutarisiko. Målsettingen er å avdempe den finansielle risikoen i størst mulig grad. Selskapets nåværende strategi innbefatter ikke bruk av finansielle instrumenter, men dette er gjenstand for løpende vurdering av styret.

Markedsrisiko

C. H. Evensen Industriovner AS er eksponert for endringer i valutakurser, da en vesentlig del av selskapets inntekter er i utenlandsk valuta.

Kredittrisiko

Risikoen for tap på fordringer er vurdert som lav, selskapet har hittil ikke hatt vesentlige tap på fordringer.

Likviditetsrisiko

Selskapet vurderer likviditeten i selskapet som god.

Fortsatt drift

I samsvar med regnskapsloven § 3-3a bekreftes det at forutsetningene om fortsatt drift er til stede.

Resultatdisponering

Styret foreslår følgende disponering av årsresultatet i C. H. Evensen Industriovner AS:

Annen egenkapital 12.708.972,-

Totalt disponert 12.708.972,-



Arbeidsmiljø

Sykefraværet i selskapet var på totalt 1610 timer i 2024 (1,64 % av totale arbeidstimer i selskapet), sammenlignet med 1992 timer i 2023 (2,54 %). Selskapet vil arbeide videre med å redusere antall sykedager, og har tiltak i form av helseforsikring

Det er svært godt arbeidsmiljø i bedriften.

Samarbeidet med de ansattes organisasjoner har vært konstruktivt og bidratt positivt til driften.

Likestilling og diskriminering

Ved utgangen av 2024 var det 58 ansatte i bedriften, hvorav 55 menn og 3 kvinner. Kvinner og menn er ikke ansatt i sammenlignbare stillingskategorier. Statistikk angående stillings og lønnsforskjeller mellom menn og kvinner anses ikke hensiktsmessig og det vil ikke være mulig å anonymisere ansatte.

Arbeidsplassen legger til rette for likestilling og forhindrer diskriminering på arbeidsplassen. Det er få kvinner som søker arbeid i selskapet, som gjør at andelen av kvinner er svært liten. Morselskapet vårt sender jevnlig ansattundersøkelser som måler ansattes trivsel og om de er utsatt for mobbing/trakassering. Undersøkelsene viser gode resultater for C.H. Evensen Industrioivner.

Åpenhetsloven

Arbeid med åpenhetsloven er publisert på morselskapet sine nettsider www.vowasa.com

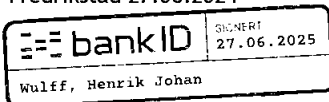
Ytre miljø

Selskapets virksomhet er ikke regulert av konsesjoner eller pålegg.

Forsikring for styrets medlemmer og daglig leder

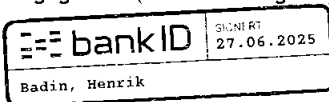
Det foreligger styre- og ledelsesansvar forsikring gjennom Tryg forsikring med forsikringssum 50.000.000,-

Fredrikstad 27.06.2024




Henrik Wulff

Daglig leder (elektronisk signert)



Henrik Badin

Styreleder (elektronisk signert)



Tina Tønnesen

Styremedlem (elektronisk signert)



Årsregnskap 2024

C H EVENSEN INDUSTRIOVNER AS

Organisasjonsnr: 995 504 081



Resultatregnskap 1.1.-31.12.

C H EVENSEN INDUSTRIOVNER AS

Driftsinntekter og driftskostnader	Note	2024	2023
Salgsinntekt	1, 2	151 609 875	121 303 493
Annen driftsinntekt		374 904	35 396
Sum driftsinntekter		151 984 779	121 338 888
Varekostnad	3	59 329 207	55 435 354
Lønnskostnad	4, 5	53 719 469	44 501 818
Avskrivning av driftsmidler og immaterielle eiendeler		3 289 636	2 556 136
Annen driftskostnad	5, 6, 7	18 857 537	14 249 798
Sum driftskostnader		135 195 849	116 743 106
Driftsresultat		16 788 930	4 595 782
Finansinntekter og finanskostnader			
Renteinntekt fra foretak i samme konsern	8	167 028	304 658
Renteinntekt		480 403	6 986
Finansinntekt	9	3 584 506	2 168 752
Rentekostnad		2 887 401	1 323 264
Finanskostnad	9	1 944 562	2 370 069
Resultat av finansposter		-600 025	-1 212 937
Resultat før skattekostnad		16 188 906	3 382 845
Skattekostnad på resultat	10	3 479 934	743 742
Årsresultat		12 708 972	2 639 103
Overføringer			
Annen egenkapital	11	12 708 972	2 639 103
Sum overføringer		12 708 972	2 639 103



Balanse 31.12.

C H EVENSEN INDUSTRIOVNER AS

Eiendeler	Note	2024	2023
Anleggsmidler			
Aktiverte utviklingskostnader prosjekter	12	6 512 117	6 370 688
Sum immaterielle eiendeler		6 512 117	6 370 688
Varige driftsmidler			
Tomter, bygninger o.a. fast eiendom	13	1 359 649	1 562 630
Maskiner og anlegg	13, 14	115 611	214 085
Driftsløsøre, inventar o.a. utstyr	13, 14	6 374 134	5 875 102
Sum varige driftsmidler		7 849 394	7 651 817
Andre langsiktige fordringer		153 967	0
Sum finansielle anleggsmidler		153 967	0
Sum anleggsmidler		14 515 477	14 022 505
Omløpsmidler			
Varer			
Lager av varer og annen beholdning	14	6 700 760	6 637 750
Sum varer		6 700 760	6 637 750
Fordringer			
Kundefordringer	8, 14	38 262 612	8 136 487
Opptjent, ikke fakturert inntekt	15	40 570 869	49 011 340
Andre kortsiktige fordringer		1 149 724	2 195 475
Sum fordringer		79 983 205	59 343 302
Bankinnskudd, kontanter o.l			
Bankinnskudd, kontanter o.l.	16	2 026 456	2 063 559
Sum bankinnskudd, kontanter o.l		2 026 456	2 063 559
Sum omløpsmidler		88 710 421	68 044 611
Sum eiendeler		103 225 898	82 067 116



Balanse 31.12.

C H EVENSEN INDUSTRIOVNER AS

Egenkapital og gjeld	Note	2024	2023
Egenkapital			
<i>Innskutt egenkapital</i>			
Aksjekapital	11, 17	1 100 000	1 100 000
Annen innskutt egenkapital	11	11 617 524	11 617 524
Sum innskutt egenkapital		12 717 524	12 717 524
<i>Opptjent egenkapital</i>			
Opptjent egenkapital	11	21 473 474	8 764 503
Sum opptjent egenkapital		21 473 474	8 764 503
Sum egenkapital	11	34 190 998	21 482 027
Gjeld			
<i>Avsetning for forpliktelser</i>			
Utsatt skatt	10	4 920 473	1 440 539
Andre avsetninger for forpliktelser		344 087	392 156
Sum avsetning for forpliktelser		5 264 560	1 832 695
<i>Annen langsiktig gjeld</i>			
Gjeld til kredittinstitusjoner	14	4 414 153	3 359 837
Sum annen langsiktig gjeld		4 414 153	3 359 837
<i>Kortsiktig gjeld</i>			
Gjeld til kredittinstitusjoner	14	17 899 848	14 198 324
Leverandørgjeld	8	7 480 884	4 277 222
Skyldig offentlige avgifter		10 593 690	7 013 325
Annen kortsiktig gjeld	8, 15	23 381 765	29 903 686
Sum kortsiktig gjeld		59 356 187	55 392 557
Sum gjeld		69 034 900	60 585 089
Sum egenkapital og gjeld		103 225 898	82 067 116



Balanse 31.12.

C H EVENSEN INDUSTRIOVNER AS

Fredrikstad, 27.06.2025

Styret i C H EVENSEN INDUSTRIOVNER AS

Henrik Badin
styreleder

Henrik Johan Wulff
daglig leder

Tina Tønnesen
styremedlem

Jonny Hansen
styremedlem



Noter til regnskapet 2024

Note 1 Regnskapsprinsipper

Årsregnskapet er satt opp i samsvar med regnskapsloven og god regnskapsskikk for små foretak. Forutsetningen om fortsatt drift er lagt til grunn ved utarbeidelsen. Regnskapet er fremlagt i NOK.

Bruk av estimater

Utarbeidelse av regnskap i samsvar med regnskapsloven krever bruk av estimater. Videre krever anvendelse av selskapets regnskapsprinsipper at ledelsen må utøve skjønn. Områder som i stor grad inneholder slike skjønsmessige vurderinger, høy grad av kompleksitet, eller områder hvor forutsetninger og estimater er vesentlige for årsregnskapet, er beskrevet i notene.

Salgsinntekter

Inntekter ved salg av varer og tjenester vurderes til virkelig verdi av vederlaget, netto etter fradrag for merverdiavgift, returer, rabatter og andre avslag.

Salg av varer inntektsføres når risiko og kontroll i all hovedsak er overført kjøperen. Med risiko menes eiendelens gevinst og tapspotensiale mens kontroll defineres som beslutnings og råderett. Erfaringstall anvendes for å estimere og regnskapsføre avsetninger for kvantumsrabatter og retur på salgstidspunktet.

Salg av tjenester inntektsføres etter hvert som de er levert.

Anleggskontrakter

Arbeid under utførelse knyttet til fastpriskontrakter med lang tilvirkningstid vurderes etter løpende avregnings metode hvor inntektsføring skjer i takt med fremdriften av prosjektet. Fullføringsgraden beregnes som påløpte kostnader i prosent av forventet totalkostnad. Totalkostnaden revideres løpende. Når kontraktens utfall ikke kan estimeres pålitelig, vil kun inntekter tilsvarende påløpte prosjektkostnader inntektsføres. For prosjekter som antas å gi tap, kostnadsføres hele det beregnede tapet umiddelbart.

Klassifisering og vurdering av balanseposter

Eiendeler bestemt til varig eie eller bruk er klassifisert som anleggsmidler. Anleggsmidler er vurdert til anskaffelseskost. Omløpsmidler og kortsiktig gjeld omfatter normalt poster som forfaller til betaling innen ett år etter balansedagen, samt poster som knytter seg til varekretsløpet. Omløpsmidler vurderes til laveste verdi av anskaffelseskost og antatt virkelig verdi.

Fordringer klassifiseres som omløpsmidler hvis de skal tilbakebetales i løpet av ett år. For gjeld er analoge kriterier lagt til grunn. Første års avdrag på langsiktige fordringer og langsiktig gjeld klassifiseres likevel ikke som omløpsmiddel og kortsiktig gjeld.

Enkelte poster er vurdert etter andre regler. Postene det gjelder vil være blant de postene som omhandles nedenfor.

Immaterielle eiendeler

Utgifter til utvikling balanseføres i den grad det kan identifiseres en fremtidig økonomisk fordel knyttet til utvikling av en identifiserbar immateriell eiendel og utgiftene kan måles pålitelig. I motsatt fall kostnadsføres slike utgifter løpende. Balanseført utvikling avskrives lineært over økonomisk levetid.

Varige driftsmidler

Varige driftsmidler balanseføres og avskrives lineært til restverdi over driftsmidlenes forventede utnyttbare levetid. Ved endring i avskrivningsplan fordeles virkningen over gjenværende avskrivningstid ("knekkpunktmetoden"). Vedlikehold av driftsmidler kostnadsføres løpende. Påkostninger eller forbedringer tillegges driftsmidlets kostpris og avskrives i takt med driftsmidlet.

Skillet mellom vedlikehold og påkostning/forbedring regnes i forhold til driftsmidlets stand ved kjøp av driftsmidlet. Tomter avskrives ikke.

Leide (leasede) driftsmidler balanseføres som driftsmidler hvis leiekontrakten anses som finansiell. Utgifter til leie av øvrige driftsmidler kostnadsføres som operasjonell. Forskuddsbetalinger balanseføres som forskuddsbetalt kostnad, og fordeles over leieperioden.



Noter til regnskapet 2024

Nedskrivning av anleggsmidler

Ved indikasjon på at balanseført verdi av et anleggsmiddel er høyere enn virkelig verdi, foretas det test for verdifall. Testen foretas for det laveste nivå av anleggsmidler som har selvstendige kontantstrømmer. Hvis balanseført verdi er høyere enn både salgsverdi og gjenvinnbart beløp, foretas det nedskrivning til det høyeste av salgsverdi og gjenvinnbart beløp. Gjenvinnbart beløp er det høyeste av netto salgsverdi og bruksverdi. Bruksverdi er nåverdi av fremtidige kontantstrømmer knyttet til eiendelen. Tidligere nedskrivninger, med unntak for nedskrivning av goodwill, reverseres hvis grunnlaget for nedskrivningen ikke lenger er til stede.

Varer

Lager av innkjøpte varer er vurdert til det laveste av anskaffelseskost etter FIFO-prinsippet, og netto salgsverdi. Egentilvirkede ferdigvarer og varer under tilvirkning vurderes til variabel og fast tilvirkningskost.

Fordringer

Kundefordringer og andre fordringer er oppført i balansen til pålydende etter fradrag for avsetning til forventet tap. Avsetning for tap gjøres på grunnlag av individuelle vurderinger av de enkelte fordringene. I tillegg gjøres det for øvrige kundefordringer en uspesifisert avsetning for å dekke antatt tap.

Pensjoner

Premier til innskuddsbasert pensjonsordning organisert gjennom livsforsikringselskapet kostnadsføres den perioden innskuddet gjelder og inngår blant lønnskostnader i resultatregnskapet. Forpliktelser eller pensjonsmidler knyttet til kollektiv pensjonsordning balanseføres ikke.

Skatt

Skattekostnaden i resultatregnskapet omfatter både periodens betalbare skatt og endring i utsatt skatt. Utsatt skatt beregnes med 22 % på grunnlag av de midlertidige forskjeller som eksisterer mellom regnskapsmessige og skattemessige verdier, samt eventuelt ligningsmessig underskudd til fremføring ved utgangen av regnskapsåret. Skatteøkende og skattereduserende midlertidige forskjeller som reverserer eller kan reversere i samme periode er utlignet og nettoført. Utsatt skatt på merverdier i forbindelse med oppkjøp av datterselskap blir ikke utlignet.

Valuta

Fordringer og gjeld i utenlandsk valuta vurderes etter kursen ved regnskapsårets slutt. Kursgevinster og kurstap knyttet til varesalg og varekjøp i utenlandsk valuta føres som finansinntekt og finanskostnad.

Konsernregnskap

C H Evensen Industrioivner AS er datterselskap Scanship AS som igjen er datterselskap av Vow ASA, hvor det utarbeides konsernregnskap der C H Evensen Industrioivner AS inngår i konsolideringen. Konsernregnskapet kan fås utlevert ved kontoradressen til Vow ASA.



Noter til regnskapet 2024

Note 2 Salgsinntekter

	2024	2023
Virksomhetsområde		
Varmebehandling for industrien	151 609 875	121 303 493
Geografisk fordeling		
Norge	42 120 004	35 401 583
Belgia	6 405 133	1 100 550
Danmark	6 996 955	568 911
Frankrike	13 161 878	22 138
Sverige	51 086 710	17 154 401
Tyskland	16 070 149	24 416 945
Østerrike	3 507 114	8 303 067
Øvrige	12 261 932	34 335 898
Sum	151 609 875	121 303 493

Note 3 Varekostnader

Varekostnader består av:	2024	2023
Kjøp av råvarer og materiell	40 252 061	36 862 071
Kjøp av fremmedtjenester/underleverandører	18 246 494	11 881 975
Frakt/spedisjon/toll	1 091 299	680 564
Periodisert varekostnad materialbeholdning	-143 010	- 1 256 126
Aktiverte varekostnader	0	-970 848
Påløpt kostnad varer i arbeid	- 5 234 107	8 637 920
Endring varer i arbeid	5 036 471	0
Endring beholdning av silicoatelementer	80 000	- 400 200
Sum	59 329 208	55 435 356

Note 4 Pensjoner

Selskapet har pensjonsforpliktelser i tilknytning til AFP-ordningen. Ordningen gir rett til en definert fremtidig ytelse. Disse ytelsene er i hovedsak avhengig av antall opptjeningsår, lønnsnivå ved oppnådd pensjonsalder og størrelsen på ytelsen fra folketrygden. Pensjonsmidler og pensjonsforpliktelser ikke balanseført. Årets kostnader vedrørende AFP ordningen utgjør kr 839 406. I tillegg er det bokført kostnader til obligatorisk tjenestepensjon med kr 1 977 993.



Noter til regnskapet 2024

Note 5 Lønnskostnader, antall ansatte, godtgjørelser, lån til ansatte mm

Lønnskostnader	2024	2023
Lønninger	44 251 307	35 774 279
Arbeidsgiveravgift	7 108 265	6 054 220
Pensjonskostnader	2 817 399	2 539 814
Reduksjon lønn andel lønnskostnader SkatteFunn	0	3 505
Lønnskudd fra Fylkeskommunen	-587 502	0
Utbetalt bonus	130 000	130 000
Sum	53 719 469	44 501 818

Gjennomsnittlig antall årsverk sysselsatt i regnskapsåret 57,4 65,1

Ytelser til ledende personer	Daglig leder	Styret
Lønn	1 899 748	0
Annen godtgjørelse	262 993	0
Innbetalt innskudd i pensjonsordning	74 419	
Styrehonorar		0
Sum	2 237 160	0

Det er ikke gitt lån/sikkerhetsstillelse til daglig leder, styrets leder eller andre nærstående parter.

OTP

Selskapet er pliktig til å ha tjenstepensjonsordning etter lov om obligatorisk tjenstepensjon. Selskapets pensjonsordninger tilfredsstiller kravene i denne lov.

Revisor

Revisjonshonorar for 2024 utgjorde (eks mva):

Lovpålagt revisjon	302 500
Utarbeidelse av årsregnskap og ligningspapirer	14 253
Andre tjenester	28 862
Sum honorar til revisor	345 615

Note 6 Andre driftskostnader

Spesifikasjon av andre driftskostnader:	2024	2023
Toll/frakt og spedisjon	1 248 733	721 442
Leie av lokaler	2 802 363	2 643 021
Renovasjon, vann, avløp, renhold og andre kostnader bygn./eiendom	409 077	261 137
Strøm og oppvarming	690 774	835 128
Leie / leasing maskiner og utstyr	776 978	356 163
Kjøp av verktøy, inventar og utstyr	1 540 376	1 572 725
Kjøp av datautstyr/leie programvare/lisenser	1 881 100	2 022 026
Arbeidsklær/vask rens av arbeidstøy	535 510	471 205
Reparasjoner og vedlikehold lokaler , maskiner og utstyr	294 692	362 672



Noter til regnskapet 2024

Support EDB/vedlikehold programvare	144 010	375 790
Revisjon og juridisk bistand/avgift momsombud	481 945	358 944
Kontorrekvisita/aviser og faglitteratur	78 879	50 856
Møter, kurs, oppdatering, HMS	240 965	169 944
Mobiltelefon, internett og porto	296 226	251 439
Bilkostnader og drivstoff	913 926	403 261
Bilgodtgjørelse, reise og diett	3 942 078	1 923 087
Salgskostnader, reklame, representasjon, kontingenter	1 339 053	910 273
Brann- og ansvarsforsikringer	502 928	423 331
Tap ved avgang av driftsmidler	106 223	37 349
Tap på kundefordringer/endring tapsavsetning	502 000	0
Gebyrer og andre kostnader	129 701	100 005
SUM andre driftskostnader	18 857 537	14 249 798

Note 7 Transaksjoner med nærstående parter

Ytelser til ledende ansatte er omtalt i note 5, og mellomværende med konsernselskaper er omtalt i note 8.

Selskapets transaksjoner med nærstående parter	2024	2023
Salg av varer og tjenester:		
Salg av varer til Scanship AS	9 938 932	1 504 980
Kjøp av varer og tjenester:		
Kjøp av varer og tjenester fra Scanship AS	712 905	569 989

Note 8 Mellomværende med selskap i samme konsern

Fordringer	2024	2023
Kundefordringer Scanship AS	12 177 456	0
Sum fordringer	12 177 456	0
Gjeld		
Leverandørgjeld Scanship AS	457 335	499 264
Sum gjeld	457 335	499 264



Noter til regnskapet 2024

Note 9 - Valuta

Periodens resultatførte valutatap er kr 1 673 451 og inngår i bokførte finanskostnader. I bokførte finanskostnader inngår også bankgarantier. Periodens resultatførte valutagevinst er 3 584 506 og inngår i bokført finansinntekt.

Note 10 Skatt

Årets skattekostnad	2024	2023
Resultatført skatt på ordinært resultat:		
Betalbar skatt	0	0
Endring i utsatt skatt	3 479 934	743 742
Skattekostnad ordinært resultat	3 479 934	743 742
Skattepliktig inntekt:		
Resultat før skatt	16 188 906	3 382 845
Permanente forskjeller	-1 182	-372 040
Endring i midlertidige forskjeller	6 855 948	-31 287 175
Avskåret rentefradrag	0	1 011 620
Anvendelse av fremførbart underskudd	-23 043 672	0
Skattepliktig inntekt	0	-27 264 750
Betalbar skatt i balansen:		
Betalbar skatt på årets resultat	0	0
Sum betalbar skatt i balansen	0	0

Skatteeffekten av midlertidige forskjeller og underskudd til fremføring som har gitt opphav til utsatt skatt og utsatte skattefordeler, spesifisert på typer av midlertidige forskjeller

	2024	2023	Endring
Varige driftsmidler	-359 329	-328 930	30 399
Tilvirkningskontrakter	34 829 399	41 205 644	6 376 245
Fordringer	-497 374	0	497 374
Avsetninger mv	-344 087	-392 156	-48 069
Sum	33 628 609	40 484 558	6 855 948
Akkumulert fremførbart underskudd	-10 251 201	-33 294 873	-23 043 672
Avskåret rentefradrag	-1 011 620	-1 011 620	0
Inngår ikke i beregningen av utsatt skatt	0	369 841	369 841
Grunnlag for utsatt skatt	22 365 788	6 547 905	-15 817 883
Utsatt skatt (22 %)	4 920 473	1 440 539	-3 479 934



Noter til regnskapet 2024

Note 11 - Egenkapital

	Aksjekapital	Annen innskutt EK	Opptjent EK	Sum
Egenkapital 01.01.2024	1 100 000	11 617 524	8 764 503	21 482 027
Årets resultat			12 708 972	12 708 972
Egenkapital 31.12.2024	1 100 000	11 617 524	21 473 474	34 190 998

Note 12 Anleggsnote - immaterielle eiendeler

	Aktiverte utviklingskostnader	Sum
Anskaffelseskost pr 01.01.24	6 586 618	6 586 618
+ Tilgang kjøpte driftsmidler	827 082	827 082
- Avgang i året	0	0
= Anskaffelseskost 31.12.24	7 413 700	7 413 700
Akkumulerte avskrivninger 31.12.24	901 585	901 585
= Bokført verdi 31.12.24	6 512 115	6 512 115
Årets ordinære avskrivninger	685 653	685 653

Økonomisk levetid 5-10 år

Aktiverte utviklingskostnader klassifisert som immaterielle eiendeler er lønnskostnader og andre driftskostnader medgått (til utvikling blant annet Biokullovn og andre) i prosjekter som har bidratt til økt kunnskap om tekniske løsninger og prosesser i bedriften.

Note 13 Anleggsnote - Varige driftsmidler

	Bygninger og tomter	Maskiner og anlegg	Driftsløsøre, inventar o.l.	Aktiverte utviklingskostnader driftsmiddel	Sum
Anskaffelseskost pr 01.01.24	2 371 419	3 669 678	14 444 899	1 369 313	21 855 309
+ Tilgang kjøpte driftsmidler	20 216		4 596 251		4 616 467
- Avgang i året	0		-3 707 471		-3 707 471
= Anskaffelseskost 31.12.24	2 391 635	3 669 678	15 333 679	1 369 313	22 764 305
Akkumulerte avskrivninger 31.12.24	1 031 986	3 554 067	9 122 930	1 205 928	14 914 911
= Bokført verdi 31.12.24	1 359 649	115 611	6 210 749	163 385	33 971 745
Årets ordinære avskrivninger	223 197	98 477	1 942 709	339 600	2 603 983

Økonomisk levetid 5-10 år 10 år 3-10 år 5 år



Noter til regnskapet 2024

Note 14 Fordringer, gjeld, pantstillelser og garantier m.v

Selskapet har ingen fordringer med forfall senere enn ett år, eller langsiktig gjeld med forfall senere enn fem år.

Gjeld som er sikret ved pant o.l.	2024	2023
Gjeld til kredittinstitusjoner (pantelån bil)	4 414 153	3 359 837
Kassekreditt	17 899 848	14 198 324
Sum	22 314 000	17 558 161

Balanseført verdi av pantsatte eiendeler	2024	2023
Maskiner	115 611	835 672
Driftsløsøre, inventar og utstyr	6 210 749	4 750 530
Lager av varer og annen beholdning	6 700 760	6 637 750
Kundefordringer	38 262 612	8 136 487
Utført, ikke fakturert inntekt	40 070 869	49 011 340
Sum	85 034 241	69 371 780

Det er opprettet et konsernkontosystem i Nordea på C H Evensen Industrioivner AS
Total kredittramme er kr 30 MNOK og garantirammen er på kr 20 MNOK.

Som sikkerhet for kassekreditt er det stillet pant i:

Varelager - opp til kr 35 000 000
Avtale om factoring - opp til kr 60 000 000
Driftstilbehør - opp til kr 35 000 000

Note 15 Anleggskontrakter pr 31.12.

	2024	2023
Estimert gjenværende produksjon på tapsprosjekter	0	0
Opptjent ikke fakturerte inntekter på igangværende anleggskontrakter inkludert i kundefordringer	40 570 869	49 011 340
Forskuddsfakturert produksjon inkludert i annen kortsiktig gjeld	11 062 455	16 645 977



Noter til regnskapet 2024

Note 16 Bankinnskudd

	2024	2023
Bundne skattetrekkmidler	2 026 456	2 063 559

Bankinnskudd utenom skattetrekk er nettoført mot kassekreditt fra 2023.

Note 17 Antall aksjer, aksjeeiere m

Aksjekapital	Antall	Pålydende	Balanseført
Ordinære aksjer	1 000	1 100	1 100 000

Aksjekapitalen eies av følgende aksjonærer:

Aksjonærer:	Antall aksjer	Eierandel
Scanship AS	1 000	100 %
Sum	1 000	100 %

Selskapet har en aksjeklasse og alle aksjer har lik stemmerett.



Shape the future
with confidence

Statsautoriserte revisorer
Ernst & Young AS

Storørvet 7, 0155 Oslo
Postboks 1156 Sentrum, 0107 Oslo

Foretaksregisteret: NO 976 389 387 MVA
Tlf: +47 24 00 24 00

www.ey.no
Medlemmer av Den norske Revisorforening

Til generalforsamlingen i C H Evensen Industriovner AS

UAVHENGIG REVISORS BERETNING

Konklusjon

Vi har revidert årsregnskapet for C H Evensen Industriovner AS som består av balanse per 31. desember 2024, resultatregnskap for regnskapsåret avsluttet per denne datoen og noter til årsregnskapet, herunder et sammendrag av viktige regnskapsprinsipper.

Etter vår mening

- oppfyller årsregnskapet gjeldende lovkrav, og
- gir årsregnskapet et rettviseende bilde av selskapets finansielle stilling per 31. desember 2024 og av dets resultater for regnskapsåret avsluttet per denne datoen i samsvar med regnskapslovens regler og god regnskapsskikk i Norge.

Grunnlag for konklusjon

Vi har gjennomført revisjonen i samsvar med International Standards on Auditing (ISA-ene). Våre oppgaver og plikter i henhold til disse standardene er beskrevet nedenfor under *Revisors oppgaver og plikter ved revisjonen av årsregnskapet*. Vi er uavhengige av selskapet i samsvar med kravene i relevante lover og forskrifter i Norge og *International Code of Ethics for Professional Accountants* (inkludert internasjonale uavhengighetsstandarder) utstedt av International Ethics Standards Board for Accountants (IESBA-reglene), og vi har overholdt våre øvrige etiske forpliktelser i samsvar med disse kravene. Innhentet revisjonsbevis er etter vår vurdering tilstrekkelig og hensiktsmessig som grunnlag for vår konklusjon.

Øvrig informasjon

Styret og daglig leder (ledelsen) er ansvarlige for øvrig informasjon som er publisert sammen med årsregnskapet. Øvrig informasjon omfatter årsberetning. Vår konklusjon om årsregnskapet ovenfor dekker ikke øvrig informasjon.

I forbindelse med revisjonen av årsregnskapet er det vår oppgave å lese øvrig informasjon. Formålet er å vurdere hvorvidt det foreligger vesentlig inkonsistens mellom den øvrige informasjonen og årsregnskapet og den kunnskap vi har opparbeidet oss i revisjonen av årsregnskapet, eller hvorvidt øvrig informasjon fremstår som vesentlig feil. Vi har plikt til å rapportere dersom øvrig informasjon fremstår som vesentlig feil. Vi har ingenting å rapportere i så henseende.

Ledelsens ansvar for årsregnskapet

Styret (ledelsen) er ansvarlig for å utarbeide årsregnskapet og for at det gir et rettviseende bilde i samsvar med regnskapslovens regler og god regnskapsskikk i Norge. Ledelsen er også ansvarlig for slik intern kontroll som den finner nødvendig for å kunne utarbeide et årsregnskap som ikke inneholder vesentlig feilinformasjon, verken som følge av misligheter eller utilsiktede feil.

Ved utarbeidelsen av årsregnskapet må ledelsen ta standpunkt til selskapets evne til fortsatt drift og opplyse om forhold av betydning for fortsatt drift. Forutsetningen om fortsatt drift skal legges til grunn for årsregnskapet med mindre ledelsen enten har til hensikt å avvike selskapet eller virksomheten, eller ikke har noe annet realistisk alternativ.



Shape the future
with confidence

Revisors oppgaver og plikter ved revisjonen av årsregnskapet

Vårt mål er å oppnå betryggende sikkerhet for at årsregnskapet som helhet ikke inneholder vesentlig feilinformasjon, verken som følge av misligheter eller utilsiktede feil, og å avgi en revisjonsberetning som inneholder vår konklusjon. Betryggende sikkerhet er en høy grad av sikkerhet, men ingen garanti for at en revisjon utført i samsvar med ISA-ene, alltid vil avdekke vesentlig feilinformasjon. Feilinformasjon kan oppstå som følge av misligheter eller utilsiktede feil. Feilinformasjon er å anse som vesentlig dersom den enkeltvis eller samlet med rimelighet kan forventes å påvirke de økonomiske beslutningene som brukerne foretar, på grunnlag av årsregnskapet.

Som del av en revisjon i samsvar med ISA-ene, utøver vi profesjonelt skjønn og utviser profesjonell skepsis gjennom hele revisjonen. I tillegg:

- identifiserer og vurderer vi risikoen for vesentlig feilinformasjon i årsregnskapet, enten det skyldes misligheter eller utilsiktede feil. Vi utformer og gjennomfører revisjons handlinger for å håndtere slike risikoer, og innhenter revisjonsbevis som er tilstrekkelig og hensiktsmessig som grunnlag for vår konklusjon. Risikoen for at vesentlig feilinformasjon som følge av misligheter ikke blir avdekket, er høyere enn for feilinformasjon som skyldes utilsiktede feil, siden misligheter kan innebære samarbeid, forfalskning, bevisste utelatelser, uriktige fremstillinger eller overstyring av intern kontroll.
- opparbeider vi oss en forståelse av den interne kontrollen som er relevant for revisjonen, for å utforme revisjons handlinger som er hensiktsmessige etter omstendighetene, men ikke for å gi uttrykk for en mening om effektiviteten av selskapets interne kontroll.
- evaluerer vi om de anvendte regnskapsprinsippene er hensiktsmessige og om regnskapsestimatene og tilhørende noteopplysninger utarbeidet av ledelsen er rimelige.
- konkluderer vi på om ledelsens bruk av fortsatt drift-forutsetningen er hensiktsmessig, og, basert på innhentede revisjonsbevis, hvorvidt det foreligger vesentlig usikkerhet knyttet til hendelser eller forhold som kan skape betydelig tvil om selskapets evne til fortsatt drift. Dersom vi konkluderer med at det eksisterer vesentlig usikkerhet, kreves det at vi i revisjonsberetningen henleder oppmerksomheten på tilleggsopplysningene i årsregnskapet, eller, dersom slike tilleggsopplysninger ikke er tilstrekkelige, at vi modifierer vår konklusjon. Våre konklusjoner er basert på revisjonsbevis innhentet frem til datoen for revisjonsberetningen. Etterfølgende hendelser eller forhold kan imidlertid medføre at selskapet ikke kan fortsette driften.
- evaluerer vi den samlede presentasjonen, strukturen og innholdet i årsregnskapet, inkludert tilleggsopplysningene, og hvorvidt årsregnskapet gir uttrykk for de underliggende transaksjonene og hendelsene på en måte som gir et rettviseende bilde.

Vi kommuniserer med styret blant annet om det planlagte innholdet i og tidspunktet for revisjonsarbeidet og eventuelle vesentlige funn i revisjonen, herunder vesentlige svakheter i den interne kontrollen som vi avdekker gjennom revisjonen.

Oslo, 30.juni 2025
ERNST & YOUNG AS

Revisjonsberetningen er signert elektronisk

Alexandra van der Zalm Bristol
statsautorisert revisor

Uavhengig revisors beretning - C H Evensen Industriovner AS 2024

A member firm of Ernst & Young Global Limited

Penneo Dokumentnøkkel: TLLTL-3FNIL-7U5PC-5S2WU-FLIOV-VG0DW



PENNEO

Signaturene i dette dokumentet er juridisk bindende. Dokument signert med "Penneo™ - sikker digital signatur". De signerende parter sin identitet er registrert, og er listet nedenfor.

"Med min signatur bekrefter jeg alle datoer og innholdet i dette dokument."

Bristol, Alexandra Van Der Zalm

Statsautorisert revisor

På vegne av: Ernst & Young AS

Serienummer: no_bankid:9578-5998-4-1075564

IP: 147.161.xxx.xxx

2025-06-30 16:57:52 UTC



Penneo Dokumentnøkkel: TLLTL-3FNIL-7U5PC-5S2WU-FLIOV-VG0DW

Dette dokumentet er signert digitalt via [Penneo.com](https://penneo.com). De signerte dataene er validert ved hjelp av den matematiske hashverdien av det originale dokumentet. All kryptografisk bevisføring er innebygd i denne PDF-en for fremtidig validering.

Dette dokumentet er forseglet med et kvalifisert elektronisk segl. For mer informasjon om Penneos kvalifiserte tillitstjenester, se <https://eud.penneo.com>.

Slik kan du bekrefte at dokumentet er originalt

Når du åpner dokumentet i Adobe Reader, kan du se at det er sertifisert av **Penneo A/S**. Dette beviser at innholdet i dokumentet ikke har blitt endret siden tidspunktet for signeringen. Bevis for de individuelle signatørens digitale signaturer er vedlagt dokumentet.

Du kan bekrefte de kryptografiske bevisene ved hjelp av Penneos validator, <https://penneo.com/validator>, eller andre valideringsverktøy for digitale signaturer.