



## ÅRSREGNSKAPET FOR REGNSKAPSÅRET 2020 - GENERELL INFORMASJON

### Enheten

Organisasjonsnummer: 996 047 822  
Organisasjonsform: Aksjeselskap  
Foretaksnavn: VIRU HOLDING AS  
Forretningsadresse: Storgata 48  
8006 BODØ

### Regnskapsår

Årsregnskapets periode: 01.01.2020 - 31.12.2020

### Konsern

Morselskap i konsern: Nei

### Regnskapsregler

Regler for små foretak benyttet: Ja  
Benyttet ved utarbeidelsen av årsregnskapet til selskapet: Regnskapslovens alminnelige regler

### Årsregnskapet fastsatt av kompetent organ

Bekreftet av representant for selskapet: Hans Marius Brekke  
Dato for fastsettelse av årsregnskapet: 09.07.2021

### Grunnlag for avgivelse

År 2020: Årsregnskapet er elektronisk innlevert  
År 2019: Tall er hentet fra elektronisk innlevert årsregnskap fra 2020

*Det er ikke krav til at årsregnskapet m.v. som sendes til Regnskapsregisteret er undertegnet. Kontrollen på at dette er utført ligger hos revisor/enhetens øverste organ. Sikkerheten ivaretas ved at innsender har rolle/rettighet for innsending av årsregnskapet via Altinn, og ved at det bekreftes at årsregnskapet er fastsatt av kompetent organ.*

Brønnøysundregistrene, 20.07.2022



## Resultatregnskap

Beløp i: NOK	Note	2020	2019
<b>RESULTATREGNSKAP</b>			
<b>Kostnader</b>			
Varekostnad		48 781	1 484 803
Lønnskostnad	5		
Annen driftskostnad	5	232 187	156 859
<b>Sum kostnader</b>		<b>280 968</b>	<b>1 641 663</b>
<b>Driftsresultat</b>		<b>-280 968</b>	<b>-1 641 663</b>
<b>Finansinntekter og finanskostnader</b>			
Annen renteinntekt		20 548	168 290
Annen finansinntekt		5	
<b>Sum finansinntekter</b>		<b>20 553</b>	<b>168 290</b>
Annen rentekostnad		15 306	19 259
Annen finanskostnad			1
<b>Sum finanskostnader</b>		<b>15 306</b>	<b>19 260</b>
<b>Netto finans</b>		<b>5 247</b>	<b>149 030</b>
<b>Ordinært resultat før skattekostnad</b>		<b>-275 721</b>	<b>-1 492 633</b>
Skattekostnad på ordinært resultat	8	-60 659	-326 334
<b>Ordinært resultat etter skattekostnad</b>		<b>-215 062</b>	<b>-1 166 299</b>
<b>Årsresultat</b>	3	<b>-215 062</b>	<b>-1 166 299</b>
<b>Årsresultat etter minoritetsinteresser</b>		<b>-215 062</b>	<b>-1 166 299</b>
<b>Totalresultat</b>		<b>-215 062</b>	<b>-1 166 299</b>
<b>Overføringer og disponeringer</b>			
Overført fra annen egenkapital		-215 062	-1 166 299
<b>Sum overføringer og disponeringer</b>		<b>-215 062</b>	<b>-1 166 299</b>



## Balanse

Beløp i: NOK	Note	2020	2019
<b>BALANSE - EIENDELER</b>			
<b>Anleggsmidler</b>			
<b>Immaterielle eiendeler</b>			
Utsatt skattefordel	8		
<b>Finansielle anleggsmidler</b>			
Lån til foretak i samme konsern	6		
<b>Sum anleggsmidler</b>		<b>0</b>	<b>0</b>
<b>Omløpsmidler</b>			
<b>Varer</b>			
<b>Sum varer</b>	2	<b>23 713 107</b>	<b>20 351 471</b>
<b>Fordringer</b>			
Kundefordringer		2 000	2 000
Andre kortsiktige fordringer	6	1 683 554	6 183 725
<b>Sum fordringer</b>		<b>1 685 554</b>	<b>6 185 725</b>
<b>Bankinnskudd, kontanter og lignende</b>			
Bankinnskudd, kontanter o.l.		5 043 384	3 115 040
<b>Sum bankinnskudd, kontanter og lignende</b>		<b>5 043 384</b>	<b>3 115 040</b>
<b>Sum omløpsmidler</b>		<b>30 442 046</b>	<b>29 652 236</b>
<b>SUM EIENDELER</b>		<b>30 442 046</b>	<b>29 652 236</b>
<b>BALANSE - EGENKAPITAL OG GJELD</b>			
<b>Egenkapital</b>			
<b>Innskutt egenkapital</b>			
Aksjekapital	4	100 000	100 000
Annen innskutt egenkapital		1 276 815	1 276 815
<b>Sum innskutt egenkapital</b>		<b>1 376 815</b>	<b>1 376 815</b>



## Balanse

Beløp i: NOK	Note	2020	2019
<b>Opptjent egenkapital</b>			
Annen egenkapital		10 336 288	10 551 351
<b>Sum opptjent egenkapital</b>		<b>10 336 288</b>	<b>10 551 351</b>
<b>Sum egenkapital</b>	3	<b>11 713 103</b>	<b>11 928 165</b>
<b>Gjeld</b>			
<b>Langsiktig gjeld</b>			
Utsatt skatt	8	1 417 789	1 570 402
<b>Sum avsetninger for forpliktelser</b>		<b>1 417 789</b>	<b>1 570 402</b>
<b>Annen langsiktig gjeld</b>			
Gjeld til kredittinstitusjoner		13 875 000	13 875 000
<b>Sum annen langsiktig gjeld</b>		<b>13 875 000</b>	<b>13 875 000</b>
<b>Sum langsiktig gjeld</b>		<b>15 292 789</b>	<b>15 445 402</b>
<b>Kortsiktig gjeld</b>			
Leverandørgjeld		1 859 938	87 143
Betalbar skatt	8	91 954	
Annen kortsiktig gjeld		1 484 263	2 191 527
<b>Sum kortsiktig gjeld</b>		<b>3 436 154</b>	<b>2 278 669</b>
<b>Sum gjeld</b>		<b>18 728 943</b>	<b>17 724 071</b>
<b>SUM EGENKAPITAL OG GJELD</b>		<b>30 442 046</b>	<b>29 652 236</b>



## Brønnøysundregistrene

### ÅRSREGNSKAP FOR REGNSKAPSÅRET 2020 - GENERELL INFORMASJON

Journalnummer: 2021 621714

#### Enheten

Organisasjonsnummer: 996 047 822  
Organisasjonsform: Aksjeselskap  
Foretaksnavn: VIRU HOLDING AS  
Forretningsadresse: Storgata 48  
8006 BODØ

#### Regnskapsår

Årsregnskapets periode: 01.01.2020 - 31.12.2020

#### Konsern

Morselskap i konsern: Nei

#### Regnskapsregler

Regler for små foretak benyttet: Ja  
Benyttet ved utarbeidelsen av  
årsregnskapet til selskapet: Regnskapslovens alminnelige regler

#### Årsregnskapet fastsatt av kompetent organ

Bekreftet av representant for selskapet: Hans Marius Brekke  
Dato for fastsettelse av årsregnskapet: 09.07.2021

#### Revisjon

Årsregnskapet er utarbeidet av ekstern  
autorisert regnskapsfører: Ja  
Ekstern autorisert regnskapsfører har i  
løpet av regnskapsåret bistått ved den  
løpende regnskapsføringen eller utført  
andre tjenester for selskapet enn å  
utarbeide årsregnskapet: Ja

#### Grunnlag for avgivelse

År 2020: Årsregnskap er elektronisk innlevert.  
År 2019: Tall er hentet fra elektronisk innlevert årsregnskap fra 2020.

*Det er ikke krav til at årsregnskapet m.v. som sendes til Regnskapsregisteret er undertegnet. Kontrollen på at dette er utført ligger hos revisor/enhetens øverste organ. Sikkerheten ivaretas ved at innsender har rolle/rettighet for innsending av årsregnskapet via Altinn, og ved at det bekreftes at årsregnskapet er fastsatt av kompetent organ.*

Brønnøysundregistrene, 17.08.2021



Organisasjonsnr: 996 047 822  
VIRU HOLDING AS

## RESULTATREGNSKAP

<b>Beløp i: NOK</b>	<b>Note</b>	<b>2020</b>	<b>2019</b>
<b>RESULTATREGNSKAP</b>			
<b>Kostnader</b>			
Varekostnad		48 781	1 484 803
Lønnskostnad	5		
Annen driftskostnad	5	232 187	156 859
<b>Sum kostnader</b>		<b>280 968</b>	<b>1 641 663</b>
<b>Driftsresultat</b>		<b>-280 968</b>	<b>-1 641 663</b>
<b>Finansinntekter og finanskostnader</b>			
Annen renteinntekt		20 548	168 290
Annen finansinntekt	5		
<b>Sum finansinntekter</b>		<b>20 553</b>	<b>168 290</b>
Annen rentekostnad		15 306	19 259
Annen finanskostnad			1
<b>Sum finanskostnader</b>		<b>15 306</b>	<b>19 260</b>
<b>Netto finans</b>		<b>5 247</b>	<b>149 030</b>
<b>Ordinært resultat før skattekostnad</b>		<b>-275 721</b>	<b>-1 492 633</b>
Skattekostnad på ordinært resultat	8	-60 659	-326 334
<b>Ordinært resultat etter skattekostnad</b>		<b>-215 062</b>	<b>-1 166 299</b>
<b>Årsresultat</b>	3	<b>-215 062</b>	<b>-1 166 299</b>
<b>Årsresultat etter minoritetsinteresser</b>		<b>-215 062</b>	<b>-1 166 299</b>
<b>Totalresultat</b>		<b>-215 062</b>	<b>-1 166 299</b>
<b>Overføringer og disponeringer</b>			
Overført fra annen egenkapital		-215 062	-1 166 299
<b>Sum overføringer og disponeringer</b>		<b>-215 062</b>	<b>-1 166 299</b>



Organisasjonsnr: 996 047 822  
VIRU HOLDING AS

## BALANSE

Beløp i: NOK	Note	2020	2019
<b>BALANSE - EIENDELER</b>			
<b>Anleggsmidler</b>			
<b>Immaterielle eiendeler</b>			
Utsatt skattefordel	8		
<b>Finansielle anleggsmidler</b>			
Lån til foretak i samme konsern	6		
<b>Sum anleggsmidler</b>		<b>0</b>	<b>0</b>
<b>Omløpsmidler</b>			
<b>Varer</b>			
Sum varer	2	23 713 107	20 351 471
<b>Fordringer</b>			
Kundefordringer		2 000	2 000
Andre kortsiktige fordringer	6	1 683 554	6 183 725
<b>Sum fordringer</b>		<b>1 685 554</b>	<b>6 185 725</b>
<b>Bankinnskudd, kontanter og lignende</b>			
Bankinnskudd, kontanter o. l.		5 043 384	3 115 040
<b>Sum bankinnskudd, kontanter og lignende</b>		<b>5 043 384</b>	<b>3 115 040</b>
<b>Sum omløpsmidler</b>		<b>30 442 046</b>	<b>29 652 236</b>
<b>SUM EIENDELER</b>		<b>30 442 046</b>	<b>29 652 236</b>
<b>BALANSE - EGENKAPITAL OG GJELD</b>			
<b>Egenkapital</b>			
<b>Innskutt egenkapital</b>			
Aksjekapital	4	100 000	100 000
Annen innskutt egenkapital		1 276 815	1 276 815
<b>Sum innskutt egenkapital</b>		<b>1 376 815</b>	<b>1 376 815</b>
<b>Opptjent egenkapital</b>			
Annen egenkapital		10 336 288	10 551 351
<b>Sum opptjent egenkapital</b>		<b>10 336 288</b>	<b>10 551 351</b>
<b>Sum egenkapital</b>	<b>3</b>	<b>11 713 103</b>	<b>11 928 165</b>
<b>Gjeld</b>			



<b>Langsiktig gjeld</b>			
Utsatt skatt	8	1 417 789	1 570 402
<b>Sum avsetninger for forpliktelse</b>		<b>1 417 789</b>	<b>1 570 402</b>
<b>Annen langsiktig gjeld</b>			
Gjeld til kredittinstitusjoner		13 875 000	13 875 000
<b>Sum annen langsiktig gjeld</b>		<b>13 875 000</b>	<b>13 875 000</b>
<b>Sum langsiktig gjeld</b>		<b>15 292 789</b>	<b>15 445 402</b>
<b>Kortsiktig gjeld</b>			
Leverandørgjeld		1 859 938	87 143
Betalbar skatt	8	91 954	
Annen kortsiktig gjeld		1 484 263	2 191 527
<b>Sum kortsiktig gjeld</b>		<b>3 436 154</b>	<b>2 278 669</b>
<b>Sum gjeld</b>		<b>18 728 943</b>	<b>17 724 071</b>
<b>SUM EGENKAPITAL OG GJELD</b>		<b>30 442 046</b>	<b>29 652 236</b>



Organisasjonsnr: 996 047 822  
VIRU HOLDING AS

NOTEOPPLYSNINGER - SELSKAP - alle poster oppgitt i hele tall

Note

Antall årsverk i regnskapsåret

Virksomheten har hatt følgende antall årsverk:  
0.00



**Årsregnskap 2020**  
**Viru Holding AS**

**Org.nr.: 996 047 822**

**Resultatregnskap**

## Viru Holding AS

<b>Driftsinntekter og driftskostnader</b>	Note	2020	2019
Varekostnad		48 781	1 484 803
Annen driftskostnad	5	232 187	156 859
Sum driftskostnader		<u>280 968</u>	<u>1 641 663</u>
Driftsresultat		<u>-280 968</u>	<u>-1 641 663</u>
<b>Finansinntekter og finanskostnader</b>			
Annen renteinntekt		20 548	168 290
Annen finansinntekt		5	0
Annen rentekostnad		15 306	19 259
Annen finanskostnad		0	1
Resultat av finansposter		<u>5 247</u>	<u>149 030</u>
Ordinært resultat før skattekostnad		-275 721	-1 492 633
Skattekostnad på ordinært resultat	8	-60 659	-326 334
Ordinært resultat		<u>-215 062</u>	<u>-1 166 299</u>
Årsresultat	3	<u>-215 062</u>	<u>-1 166 299</u>
<b>Overføringer</b>			
Overført fra annen egenkapital		215 062	1 166 299
Sum overføringer		<u>-215 062</u>	<u>-1 166 299</u>




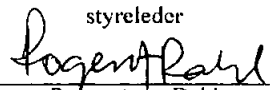


<b>Balanse</b>			
Viru Holding AS			
<b>Eiendeler</b>	<b>Note</b>	<b>2020</b>	<b>2019</b>
<b>Anleggsmidler</b>			
<b>Finansielle anleggsmidler</b>			
<b>Omløpsmidler</b>			
Lager av varer og annen beholdning	2	23 713 107	20 351 471
<b>Fordringer</b>			
Kundefordringer		2 000	2 000
Andre kortsiktige fordringer	6	1 683 554	6 183 725
Sum fordringer		<u>1 685 554</u>	<u>6 185 725</u>
Bankinnskudd, kontanter o.l.		5 043 384	3 115 040
Sum omløpsmidler		<u>30 442 046</u>	<u>29 652 236</u>
Sum eiendeler		<u>30 442 046</u>	<u>29 652 236</u>



<b>Balanse</b>			
Viru Holding AS			
	Note	2020	2019
<b>Egenkapital og gjeld</b>			
<b>Innskutt egenkapital</b>			
Aksjekapital	4	100 000	100 000
Annen innskutt egenkapital		1 276 815	1 276 815
Sum innskutt egenkapital		<u>1 376 815</u>	<u>1 376 815</u>
<b>Opptjent egenkapital</b>			
Annen egenkapital		10 336 288	10 551 351
Sum opptjent egenkapital		<u>10 336 288</u>	<u>10 551 351</u>
Sum egenkapital	3	<u>11 713 103</u>	<u>11 928 165</u>
<b>Gjeld</b>			
<b>Avsetning for forpliktelser</b>			
Utsatt skatt	8	1 417 789	1 570 402
Sum avsetning for forpliktelser		<u>1 417 789</u>	<u>1 570 402</u>
<b>Annen langsiktig gjeld</b>			
Gjeld til kredittinstitusjoner		13 875 000	13 875 000
Sum annen langsiktig gjeld		<u>13 875 000</u>	<u>13 875 000</u>
<b>Kortsiktig gjeld</b>			
Leverandørgjeld		1 859 938	87 143
Betalbar skatt	8	91 954	0
Annen kortsiktig gjeld		1 484 263	2 191 527
Sum kortsiktig gjeld		<u>3 436 154</u>	<u>2 278 669</u>
Sum gjeld		<u>18 728 943</u>	<u>17 724 071</u>
Sum egenkapital og gjeld		<u>30 442 046</u>	<u>29 652 236</u>

Bodø, den, 02.07.2021  
Styret i Viru Holding AS

 Hans Marius Brekke styremedlem	 Paal-Gunnar Anderson styreleder
 Richard Larsen styremedlem	 Roger Arne Dahl styremedlem

Viru Holding AS Side 4



## Noter 2020 Viru Holding AS

### Note 1 Regnskapsprinsipper

Årsregnskapet er satt opp i samsvar med regnskapsloven og NRS 8 - God regnskapsskikk for små foretak.

#### Skatt

Skattekostnaden i resultatregnskapet omfatter både periodens betalbare skatt og endring i utsatt skatt. Utsatt skatt er beregnet med 22 % på grunnlag av de midlertidige forskjeller som eksisterer mellom regnskapsmessige og skattemessige verdier, samt ligningsmessig underskudd til fremføring ved utgangen av regnskapsåret. Skatteøkende og skattereduserende midlertidige forskjeller som reverserer eller kan reverseres i samme periode er utlignet og nettoført.

#### Klassifisering og vurdering av omløpsmidler

Omløpsmidler og kortsiktig gjeld omfatter normalt poster som forfaller til betaling innen ett år etter balansedagen, samt poster som knytter seg til varekretsløpet. Omløpsmidler vurderes til laveste verdi av anskaffelseskost og virkelig verdi.

#### Varer

Varer består av boligprosjekt under utvikling vurdert til anskaffelseskost. Dette inkluderer renter som er relatert til prosjektet I den grad anskaffelseskost er lavere enn netto salgsverdi, nedskrives kostprisen til netto salgsverdi..

#### Fordringer

Kundefordringer og andre fordringer oppføres til pålydende etter fradrag for avsetning til forventet tap. Avsetning til tap gjøres på grunnlag av en individuell vurdering av de enkelte fordringene.

### Note 2 Varer

Varebeholdning består av tomt og kostnader i forbindelse med utvikling av investert tomteareal med tanke på utvikling og salg av boligeiendom.



**Noter 2020**  
**Viru Holding AS**

**Note 3 Egenkapital**

	<b>Aksjekapital</b>	<b>Annen Innskutt Egenkapital</b>	<b>Annen egenkapital</b>	<b>Sum egenkapital</b>
Egenkapital pr. 01.01.2020	100 000	1 276 815	10 551 351	11 928 165
Årets resultat			-215 062	-215 062
<b>Pr. 31.12.2020</b>	<b>100 000</b>	<b>1 276 815</b>	<b>10 336 288</b>	<b>11 713 103</b>

**Note 4 Aksjonærer**

Aksjekapitalen i Viru Holding AS pr. 31.12 består av:

	<b>Antall</b>	<b>Pålydende</b>	<b>Bokført</b>
Ordinære aksjer	100 000	1,0	100 000
<b>Sum</b>	<b>100 000</b>		<b>100 000</b>

**Eierstruktur**

De største aksjonærene i % pr. 31.12 var:

	<b>Ordinære</b>	<b>Eierandel</b>	<b>Stemmeandel</b>
Anderson + Brekke AS	53 332	53,3	53,3
Birger H Dahl AS	46 668	46,7	46,7
<b>Totalt antall aksjer</b>	<b>100 000</b>	<b>100,0</b>	<b>100,0</b>

Styreleder Paal-Gunnar Anderson og styremedlem Hans Marius Brekke eier til sammen 100% av aksjene i Anderson + Brekke AS.



**Noter 2020**  
**Viru Holding AS**

**Note 5 Lønnskostnader, antall ansatte, godtgjørelser, lån til ansatte m.m.**

Det er ingen ansatte i selskapet og således ingen lønnskostnader. Det er ikke utbetalt godtgjørelser eller lønn medlemmer av styret.

Det er ikke ytet lån eller stilt sikkerhet til fordel for daglig leder, ansatt, styret eller aksjeeiere.

**Pensjonsforpliktelser**

Selskapet er ikke pliktig til å ha tjenstepensjonsordning etter lov om obligatorisk tjenstepensjon.

**Revisor**

Kostnadsført revisjonshonorar for 2020 utgjør kr 140 563, herav utgjør honorar for andre tjenester kr 117 188 inkl. mva.

**Note 6 Mellomværende med selskap i samme konsern**

	2020	2019
<b>Fordringer</b>		
Anderson + Brekke AS	1 500 000	0
<b>Sum</b>	<b>1 500 000</b>	<b>0</b>

**Note 7 Koronapandemien**

Spredning av koronaviruset medført etter mars 2020 gjennomgripende endringer i samfunnet, herunder generelt store konsekvenser for virksomheter lokalt og nasjonalt med flere perioder med permitteringer og nedstengning.

Koronapandemien har ikke hatt direkte påvirkning på Viru Holding AS sin drift.

**Noter 2020**  
**Viru Holding AS****Note 8 Skatt**

<b>Årets skattekostnad</b>	<b>2020</b>	<b>2019</b>
Resultatført skatt på ordinært resultat:		
Betalbar skatt	91 954	0
Endring i utsatt skatt	-152 613	-326 334
<b>Skattekostnad ordinært resultat</b>	<b>-60 659</b>	<b>-326 334</b>
Skattepliktig inntekt:		
Ordinært resultat før skatt	-275 721	-1 492 633
Permanente forskjeller	0	9 298
Endring i midlertidige forskjeller	880 392	1 296 637
Anvendelse av fremførbart underskudd	-186 698	0
<b>Skattepliktig inntekt</b>	<b>417 973</b>	<b>-186 698</b>
Betalbar skatt i balansen:		
Betalbar skatt på årets resultat	91 954	0
<b>Sum betalbar skatt i balansen</b>	<b>91 954</b>	<b>0</b>

Skatteeffekten av midlertidige forskjeller som har gitt opphav til utsatt skatt og utsatte skattefordeler, spesifisert på typer av midlertidige forskjeller

	<b>2020</b>	<b>2019</b>	<b>Endring</b>
Varebeholdning	955 210	445 538	-509 672
Gevinst – og tapskonto	5 645 775	7 057 219	1 411 444
Avsetninger mv	-156 490	-177 870	-21 380
<b>Sum</b>	<b>6 444 495</b>	<b>7 324 887</b>	<b>880 392</b>
Akkumulert fremførbart underskudd	0	-186 698	-186 698
<b>Grunnlag for utsatt skatt</b>	<b>6 444 495</b>	<b>7 138 189</b>	<b>693 694</b>
<b>Utsatt skatt (22 %)</b>	<b>1 417 789</b>	<b>1 570 402</b>	<b>152 613</b>



KPMG AS  
Jernbaneveien 85  
Postboks 1434  
8037 Bode

Telephone +47 45 40 40 63  
Fax +47 75 50 83 54  
Internet www.kpmg.no  
Enterprise 935 174 627 MVA

Til generalforsamlingen i Viru Holding AS

## Uavhengig revisors beretning

### Uttalelse om revisjonen av årsregnskapet

#### Konklusjon

Vi har revidert Viru Holding AS' årsregnskap som viser et underskudd på kr 215 062. Årsregnskapet består av balanse per 31. desember 2020, resultatregnskap for regnskapsåret avsluttet per denne datoen og noteopplysninger til årsregnskapet, herunder et sammendrag av viktige regnskapsprinsipper.

Etter vår mening er det medfølgende årsregnskapet avgitt i samsvar med lov og forskrifter og gir et rettviseende bilde av selskapets finansielle stilling per 31. desember 2020, og av dets resultater for regnskapsåret avsluttet per denne datoen i samsvar med regnskapslovens regler og god regnskapsskikk i Norge.

#### Grunnlag for konklusjonen

Vi har gjennomført revisjonen i samsvar med lov, forskrift og god revisjonsskikk i Norge, herunder de internasjonale revisjonsstandardene International Standards on Auditing (ISA-ene). Våre oppgaver og plikter i henhold til disse standardene er beskrevet i Revisors oppgaver og plikter ved revisjon av årsregnskapet. Vi er uavhengige av selskapet slik det kreves i lov og forskrift, og har overholdt våre øvrige etiske forpliktelser i samsvar med disse kravene. Etter vår oppfatning er innhentet revisjonsbevis tilstrekkelig og hensiktsmessig som grunnlag for vår konklusjon.

#### Styrets ansvar for årsregnskapet

Styret (ledelsen) er ansvarlig for å utarbeide årsregnskapet i samsvar med lov og forskrifter, herunder for at det gir et rettviseende bilde i samsvar med regnskapslovens regler og god regnskapsskikk i Norge. Ledelsen er også ansvarlig for slik internkontroll som den finner nødvendig for å kunne utarbeide et årsregnskap som ikke inneholder vesentlig feilinformasjon, verken som følge av misligheter eller utilsiktede feil.

Ved utarbeidelsen av årsregnskapet må ledelsen ta standpunkt til selskapets evne til fortsatt drift og opplyse om forhold av betydning for fortsatt drift. Forutsetningen om fortsatt drift skal legges til grunn for årsregnskapet så lenge det ikke er sannsynlig at virksomheten vil bli avvirket.

#### Revisors oppgaver og plikter ved revisjonen av årsregnskapet

Vårt mål med revisjonen er å oppnå betryggende sikkerhet for at årsregnskapet som helhet ikke inneholder vesentlig feilinformasjon, verken som følge av misligheter eller utilsiktede feil, og å avgi en revisjonsberetning som inneholder vår konklusjon. Betryggende sikkerhet er en høy grad av sikkerhet, men ingen garanti for at en revisjon utført i samsvar med lov, forskrift og god revisjonsskikk i Norge, herunder ISA-ene, alltid vil avdekke vesentlig feilinformasjon som eksisterer. Feilinformasjon kan oppstå som følge av misligheter eller utilsiktede feil. Feilinformasjon blir vurdert som vesentlig dersom den enkeltvis eller samlet med rimelighet kan forventes å påvirke økonomiske beslutninger som brukerne foretar basert på årsregnskapet.

Som del av en revisjon i samsvar med lov, forskrift og god revisjonsskikk i Norge, herunder ISA-ene, utøver vi profesjonelt skjønn og utviser profesjonell skepsis gjennom hele revisjonen. I tillegg:

- identifiserer og anslår vi risikoen for vesentlig feilinformasjon i regnskapet, enten det skyldes misligheter eller utilsiktede feil. Vi utformer og gjennomfører revisjonshandlinger for å håndtere slike risikoer, og innhenter revisjonsbevis som er tilstrekkelig og hensiktsmessig som grunnlag for vår konklusjon. Risikoen for at vesentlig feilinformasjon som følge av misligheter ikke blir avdekket, er høyere enn for feilinformasjon som skyldes utilsiktede feil, siden misligheter kan innebære samarbeid, forfalskning, bevisste utelatelser, uriktige fremstillinger eller overstyring av internkontroll.

KPMG AS, a Norwegian limited liability company and member firm of the KPMG network of independent member firms affiliated with KPMG International Cooperative ("KPMG International"), a Swiss entity.

Statsautoriserte revisorer - medlemmer av Den norske Revisorforening

#### Offices in:

Oslo	Elverum	Mo i Rana	Stord
Alta	Finnsnes	Molde	Straume
Arendal	Hamar	Skien	Tromsø
Bergen	Haugesund	Sandefjord	Trondheim
Bode	Knarvik	Sandnessjøen	Tynset
Drammen	Kristiansand	Stavanger	Alesund

Penneo Dokumentnøkkel: i0CCN-W0PZO-XED8X-LX672-1NQE5-OEIGA



- opparbeider vi oss en forståelse av den interne kontroll som er relevant for revisjonen, for å utforme revisjons handlinger som er hensiktsmessige etter omstendighetene, men ikke for å gi uttrykk for en mening om effektiviteten av selskapets interne kontroll.
- evaluerer vi om de anvendte regnskapsprinsippene er hensiktsmessige og om regnskapsestimaterne og tilhørende noteopplysninger utarbeidet av ledelsen er rimelige.
- konkluderer vi på hensiktsmessigheten av ledelsens bruk av fortsatt drift-forutsetningen ved avleggelsen av regnskapet, basert på innhentede revisjonsbevis, og hvorvidt det foreligger vesentlig usikkerhet knyttet til hendelser eller forhold som kan skape tvil av betydning om selskapets evne til fortsatt drift. Dersom vi konkluderer med at det eksisterer vesentlig usikkerhet, kreves det at vi i revisjonsberetningen henleder oppmerksomheten på tilleggsopplysningene i regnskapet, eller, dersom slike tilleggsopplysninger ikke er tilstrekkelige, at vi modifierer vår konklusjon om årsregnskapet. Våre konklusjoner er basert på revisjonsbevis innhentet inntil datoen for revisjonsberetningen. Etterfølgende hendelser eller forhold kan imidlertid medføre at selskapet ikke fortsetter driften.
- evaluerer vi den samlede presentasjonen, strukturen og innholdet, inkludert tilleggsopplysningene, og hvorvidt årsregnskapet representerer de underliggende transaksjonene og hendelsene på en måte som gir et rettviseende bilde.

Vi kommuniserer med styret blant annet om det planlagte omfanget av revisjonen og til hvilken tid revisjonsarbeidet skal utføres. Vi utveksler også informasjon om forhold av betydning som vi har avdekket i løpet av revisjonen, herunder om eventuelle svakheter av betydning i den interne kontrollen.

## Uttalelse om andre lovmessige krav

### Konklusjon om registrering og dokumentasjon

Basert på vår revisjon av årsregnskapet som beskrevet ovenfor, og kontroll handlinger vi har funnet nødvendig i henhold til internasjonal standard for attestasjonsoppdrag (ISAE) 3000 «Attestasjonsoppdrag som ikke er revisjon eller forenklet revisorkontroll av historisk finansiell informasjon», mener vi at ledelsen har oppfylt sin plikt til å sørge for ordentlig og oversiktlig registrering og dokumentasjon av selskapets regnskapsopplysninger i samsvar med lov og god bokførings praksis i Norge.

Bodø, 9. juli 2021  
KPMG AS

Vegard Johansen  
Statsautorisert revisor  
(elektronisk signert)



# PENNEO

Signaturene i dette dokumentet er juridisk bindende. Dokument signert med "Penneo™ - sikker digital signatur".  
De signerende parter sin identitet er registrert, og er listet nedenfor.

"Med min signatur bekrefter jeg alle datoer og innholdet i dette dokument."

## Vegard Johansen

Statsautorisert revisor

Serienummer: 9578-5995-4-44813

IP: 80.232.xxx.xxx

2021-07-09 09:20:39Z



Penneo Dokumentnøkkel: IOCCN-W0PZO-XED8K-UX672-1NQE5-OE1GA

Dokumentet er signert digitalt, med **Penneo.com**. Alle digitale signatur-data i dokumentet er sikret og validert av den datamaskin-utregnede hash-verdien av det opprinnelige dokument. Dokumentet er låst og tids-stemplet med et sertifikat fra en betrodd tredjepart. All kryptografisk bevis er integrert i denne PDF, for fremtidig validering (hvis nødvendig).

### Hvordan bekrefter at dette dokumentet er originalen?

Dokumentet er beskyttet av ett Adobe CDS sertifikat. Når du åpner dokumentet i

Adobe Reader, skal du kunne se at dokumentet er sertifisert av **Penneo e-signature service <penneo@penneo.com>**. Dette garanterer at innholdet i dokumentet ikke har blitt endret.

Det er lett å kontrollere de kryptografiske beviser som er lokalisert inne i dokumentet, med Penneo validator - <https://penneo.com/validate>