

ÅRSREGNSKAPET FOR REGNSKAPSÅRET 2022 - GENERELL INFORMASJON**Enheten**

Organisasjonsnummer:	922 859 329
Organisasjonsform:	Aksjeselskap
Foretaksnavn:	GUDMUNDSEN INVEST AS
Forretningsadresse:	Ekornlia 24 2100 SKARNES

Regnskapsår

Årsregnskapets periode:	01.01.2022 - 31.12.2022
-------------------------	-------------------------

Konsern

Morselskap i konsern:	Ja
Konsernregnskap lagt ved:	Nei

Regnskapsregler

Regler for små foretak benyttet:	Ja
Benyttet ved utarbeidelsen av årsregnskapet til selskapet:	Regnskapslovens alminnelige regler

Årsregnskapet fastsatt av kompetent organ

Bekreftet av representant for selskapet:	Ole Thomas Gudmundsen
Dato for fastsettelse av årsregnskapet:	21.07.2023

Grunnlag for avgivelse

År 2022: Årsregnskapet er elektronisk innlevert
År 2021: Tall er hentet fra elektronisk innlevert årsregnskap fra 2022

Det er ikke krav til at årsregnskapet m.v. som sendes til Regnskapsregisteret er undertegnet. Kontrollen på at dette er utført ligger hos revisor/enhetens øverste organ. Sikkerheten ivaretas ved at innsender har rolle/rettighet for innsending av årsregnskapet via Altinn, og ved at det bekreftes at årsregnskapet er fastsatt av kompetent organ.

Brønnøysundregistrene, 17.05.2024



Resultatregnskap

Beløp i: NOK	Note	2022	2021
RESULTATREGNSKAP			
Kostnader			
Lønnskostnad	6		
Annen driftskostnad		23 853	8 918
Sum kostnader		23 853	8 918
Driftsresultat		-23 853	-8 918
Finansinntekter og finanskostnader			
Annen renteinntekt		253 819	
Sum finansinntekter		253 819	
Annen rentekostnad		476 998	13 643
Sum finanskostnader		476 998	13 643
Netto finans		-223 179	-13 643
Ordinært resultat før skattekostnad		-247 032	-22 561
Skattekostnad på resultat	7		
Ordinært resultat etter skattekostnad		-247 032	-22 561
Årsresultat	1	-247 032	-22 561
Årsresultat etter minoritetsinteresser		-247 032	-22 561
Totalresultat		-247 032	-22 561
Overføringer og disponeringer			
Udekket tap		-247 032	-22 561
Sum overføringer og disponeringer		-247 032	-22 561



Balanse

Beløp i: NOK	Note	2022	2021
BALANSE - EIENDELER			
Anleggsmidler			
Immaterielle eiendeler			
Utsatt skattefordel	7		
Finansielle anleggsmidler			
Investering i datterselskap	2	2 217 174	315 000
Investering i annet foretak i samme konsern	2		
Andre langsiktige fordringer	3, 4		
Sum finansielle anleggsmidler		2 217 174	315 000
Sum anleggsmidler		2 217 174	315 000
Omløpsmidler			
Varer			
Fordringer			
Kundefordringer	4		
Andre kortsiktige fordringer	3	26 350	
Konsernfordringer	4	15 679 534	
Sum fordringer	3	15 705 884	
Investeringer			
Aksjer og andeler i foretak i samme konsern	2		
Bankinnskudd, kontanter og lignende			
Bankinnskudd, kontanter o.l.		167 984	-1 344
Sum bankinnskudd, kontanter og lignende		167 984	-1 344
Sum omløpsmidler		15 873 868	-1 344
SUM EIENDELER		18 091 042	313 656

BALANSE - EGENKAPITAL OG GJELD



Balanse

Beløp i: NOK	Note	2022	2021
Egenkapital			
Innskutt egenkapital			
Aksjekapital	5	30 000	30 000
Beholdning av egne aksjer	5		
Sum innskutt egenkapital		30 000	30 000
Opptjent egenkapital			
Annen egenkapital	8		
Udekket tap		316 555	69 524
Sum opptjent egenkapital		-316 555	-69 524
Sum egenkapital	1	-286 555	-39 524
Gjeld			
Langsiktig gjeld			
Utsatt skatt	7		
Annen langsiktig gjeld			
Gjeld til kredittinstitusjoner	3	18 008 521	190 759
Langsiktig konserngjeld	3, 4		
Sum annen langsiktig gjeld		18 008 521	190 759
Sum langsiktig gjeld		18 008 521	190 759
Kortsiktig gjeld			
Leverandørgjeld		18 000	
Betalbar skatt	7		
Annen kortsiktig gjeld	4	351 076	162 421
Sum kortsiktig gjeld		369 076	162 421
Sum gjeld		18 377 597	353 180
SUM EGENKAPITAL OG GJELD		18 091 042	313 656



Brønnøysundregistrene

ÅRSREGNSKAP FOR REGNSKAPSÅRET 2022 - GENERELL INFORMASJON

Journalnummer: 2023 679833

Enheten

Organisasjonsnummer: 922 859 329
Organisasjonsform: Aksjeselskap
Foretaksnavn: GUDMUNDSEN INVEST AS
Forretningsadresse: Ekornlia 24
2100 SKARNES

Regnskapsår

Årsregnskapets periode: 01.01.2022 - 31.12.2022

Konsern

Morselskap i konsern: Ja
Konsernregnskap lagt ved: Nei

Regnskapsregler

Regler for små foretak benyttet: Ja
Benyttet ved utarbeidelsen av
årsregnskapet til selskapet: Regnskapslovens alminnelige regler

Årsregnskapet fastsatt av kompetent organ

Bekreftet av representant for selskapet: Ole Thomas Gudmundsen
Dato for fastsettelse av årsregnskapet: 21.07.2023

Revisjon

Selskapet har besluttet at årsregnskapet
ikke skal revideres: Ja
Årsregnskapet er utarbeidet av ekstern
autorisert regnskapsfører: Ja
Ekstern autorisert regnskapsfører har i
løpet av regnskapsåret bistått ved den
løpende regnskapsføringen eller utført
andre tjenester for selskapet enn å
utarbeide årsregnskapet: Ja

Grunnlag for avgivelse

År 2022: Årsregnskap er elektronisk innlevert.
År 2021: Tall er hentet fra elektronisk innlevert årsregnskap fra 2022.

Det er ikke krav til at årsregnskapet m.v. som sendes til Regnskapsregisteret er undertegnet. Kontrollen på at dette er utført ligger hos revisor/enhetens øverste organ. Sikkerheten ivaretas ved at innsender har rolle/rettighet for innsending av årsregnskapet via Altinn, og ved at det bekreftes at årsregnskapet er fastsatt av kompetent organ.

Brønnøysundregistrene, 02.08.2023

Brønnøysundregistrene
Postadresse: Postboks 900, 8910 Brønnøysund
Telefon: 75 00 75 00
E-post: firmapost@brreg.no Internett: www.brreg.no
Organisasjonsnummer: 974 760 673



Organisasjonsnr: 922 859 329
GUDMUNDSEN INVEST AS

RESULTATREGNSKAP

Beløp i: NOK	Note	2022	2021
RESULTATREGNSKAP			
Kostnader			
Lønnskostnad	6		
Annen driftskostnad		23 853	8 918
Sum kostnader		23 853	8 918
Driftsresultat		-23 853	-8 918
Finansinntekter og finanskostnader			
Annen renteinntekt		253 819	
Sum finansinntekter		253 819	
Annen rentekostnad		476 998	13 643
Sum finanskostnader		476 998	13 643
Netto finans		-223 179	-13 643
Ordinært resultat før skattekostnad		-247 032	-22 561
Skattekostnad på resultat	7		
Ordinært resultat etter skattekostnad		-247 032	-22 561
Årsresultat	1	-247 032	-22 561
Årsresultat etter minoritetsinteresser		-247 032	-22 561
Totalresultat		-247 032	-22 561
Overføringer og disponeringer			
Udekket tap		-247 032	-22 561
Sum overføringer og disponeringer		-247 032	-22 561



Organisasjonsnr: 922 859 329
GUDMUNDSEN INVEST AS

BALANSE

Beløp i: NOK **Note** **2022** **2021**

BALANSE - EIENDELER

Anleggsmidler

Immaterielle eiendeler

Utsatt skattefordel 7

Finansielle anleggsmidler

Investering i datterselskap 2 2 217 174 315 000

Investering i annet

foretak i samme konsern 2

Andre langsiktige
fordringer 3, 4

**Sum finansielle
anleggsmidler 2 217 174 315 000**

Sum anleggsmidler 2 217 174 315 000

Omløpsmidler

Varer

Fordringer

Kundefordringer 4

Andre kortsiktige

fordringer 3 26 350

Konsernfordringer 4 15 679 534

Sum fordringer 3 15 705 884

Investeringer

Aksjer og andeler i
foretak i samme konsern 2

Bankinnskudd, kontanter

og lignende

Bankinnskudd, kontanter o.
l. 167 984 -1 344

**Sum bankinnskudd,
kontanter og lignende 167 984 -1 344**

Sum omløpsmidler 15 873 868 -1 344

SUM EIENDELER 18 091 042 313 656

BALANSE - EGENKAPITAL OG

GJELD

Egenkapital

Innskutt egenkapital

Aksjekapital 5 30 000 30 000

Beholdning av egne aksjer 5



Sum innskutt egenkapital		30 000	30 000
Opptjent egenkapital			
Annen egenkapital	8		
Udekket tap		316 555	69 524
Sum opptjent egenkapital		-316 555	-69 524
Sum egenkapital	1	-286 555	-39 524
Gjeld			
Langsiktig gjeld			
Utsatt skatt	7		
Annen langsiktig gjeld			
Gjeld til			
kredittinstitusjoner	3	18 008 521	190 759
Langsiktig konserngjeld	3, 4		
Sum annen langsiktig gjeld		18 008 521	190 759
Sum langsiktig gjeld		18 008 521	190 759
Kortsiktig gjeld			
Leverandørgjeld		18 000	
Betalbar skatt	7		
Annen kortsiktig gjeld	4	351 076	162 421
Sum kortsiktig gjeld		369 076	162 421
Sum gjeld		18 377 597	353 180
SUM EGENKAPITAL OG GJELD		18 091 042	313 656



Organisasjonsnr: 922 859 329
GUDMUNDSEN INVEST AS

NOTEOPPLYSNINGER - SELSKAP - alle poster oppgitt i hele tall

Note

Antall årsverk i regnskapsåret
0.00

Sum Beløp

Balanseført verdi 31.12. Varige driftsmidler Immaterielle eiend.

Konsernregnskap

Morselskapet sitt navn

Forretningskontor for morselskapet

Begrunnelse for at datterselskap er utelatt fra konsolideringen

Samlet beløp - tilknyttet selskap Årets Fjorårets


Samlet beløp - foretak i samme konsern Årets Fjorårets

Samlet beløp - foretak i samme konsern Årets Fjorårets

Samlet beløp - felles kontrollert virksomhet Årets Fjorårets

Pantstillelse Beløp

Beholdning av egne aksjer Antall Pålydende Andel av aksjek.



Årsregnskap 2022

Gudmundsen Invest AS

Resultatregnskap
Balanse
Noter til regnskapet

Org.nr.: 922 859 329



Resultatregnskap			
Gudmundsen Invest AS			
Driftsinntekter og driftskostnader	Note	2022	2021
Annen driftskostnad		23 853	8 918
Sum driftskostnader		23 853	8 918
Driftsresultat		-23 853	-8 918
Finansinntekter og finanskostnader			
Annen renteinntekt		253 819	0
Annen rentekostnad		476 998	13 643
Resultat av finansposter		-223 179	-13 643
Resultat før skattekostnad		-247 032	-22 561
Resultat		-247 032	-22 561
Ekstraordinære inntekter og kostnader			
Årsresultat	1	-247 032	-22 561
Overføringer			
Overført til udekket tap		247 032	22 561
Sum overføringer		-247 032	-22 561



Balanse			
Gudmundsen Invest AS			
Eiendeler	Note	2022	2021
Anleggsmidler			
Immaterielle eiendeler			
Varige driftsmidler			
Finansielle anleggsmidler			
Investeringer i datterselskap	2	2 217 174	315 000
Sum finansielle anleggsmidler		2 217 174	315 000
Sum anleggsmidler		2 217 174	315 000
Omløpsmidler			
Fordringer			
Andre kortsiktige fordringer	3	26 350	0
Konsernfordringer	4	15 679 534	0
Sum fordringer	3	15 705 884	0
Investeringer			
Bankinnskudd, kontanter o.l.		167 984	-1 344
Sum omløpsmidler		15 873 868	-1 344
Sum eiendeler		18 091 042	313 656
Gudmundsen Invest AS			Side 3



Balanse			
Gudmundsen Invest AS			
Egenkapital og gjeld	Note	2022	2021
Egenkapital			
Innskutt egenkapital			
Aksjekapital	5	30 000	30 000
Sum innskutt egenkapital		30 000	30 000
Opptjent egenkapital			
Udekket tap		-316 555	-69 524
Sum opptjent egenkapital		-316 555	-69 524
Sum egenkapital	1	-286 555	-39 524
Gjeld			
Avsetning for forpliktelser			
Annen langsiktig gjeld			
Gjeld til kredittinstitusjoner	3	18 008 521	190 759
Sum annen langsiktig gjeld		18 008 521	190 759
Kortsiktig gjeld			
Leverandørgjeld		18 000	0
Annen kortsiktig gjeld	4	351 076	162 421
Sum kortsiktig gjeld		369 076	162 421
Sum gjeld		18 377 597	353 180
Sum egenkapital og gjeld		18 091 042	313 656
Skarnes, 21.07.2023 Styret i Gudmundsen Invest AS			
<hr/> Ole Thomas Gudmundsen styreleder/daglig leder			
Gudmundsen Invest AS		Side 4	



Regnskapsprinsipper

Årsregnskapet er satt opp i samsvar med regnskapsloven og NRS 8 - God regnskapsskikk for små foretak.

Skatt

Skattekostnaden i resultatregnskapet omfatter både periodens betalbare skatt og endring i utsatt skatt. Utsatt skatt er beregnet med 22 % på grunnlag av de midlertidige forskjeller som eksisterer mellom regnskapsmessige og skattemessige verdier, samt ligningsmessig underskudd til fremføring ved utgangen av regnskapsåret. Skatteøkende og skattereduserende midlertidige forskjeller som reverserer eller kan reverseres i samme periode er utlignet og nettoført.

Klassifisering og vurdering av omløpsmidler

Omløpsmidler og kortsiktig gjeld omfatter normalt poster som forfaller til betaling innen ett år etter balansedagen, samt poster som knytter seg til varekretsløpet. Omløpsmidler vurderes til laveste verdi av anskaffelseskost og virkelig verdi.

Aksjer i datterselskap

Datterselskap vurderes etter kostmetoden i selskapsregnskapet. Investeringen er vurdert til anskaffelseskost for aksjene med mindre nedskrivning har vært nødvendig. Det er foretatt nedskrivning til virkelig verdi når verdifall skyldes årsaker som ikke kan forventes å være forbigående og det må anses nødvendig etter god regnskapsskikk. Nedskrivninger er reversert når grunnlaget for nedskrivning ikke lenger er til stede.


Utbytte, konsernbidrag og andre utdelinger fra datterselskap er inntektsført samme år som det er avsatt i givers regnskap. Overstiger utbytte / konsernbidraget andelen av opptjent resultat etter anskaffelsestidspunktet, representerer den overskytende del tilbakebetaling av investert kapital, og utdelingene er fratrukket investeringens verdi i balansen til morselskapet.

Fordringer

Kundefordringer og andre fordringer oppføres til pålydende etter fradrag for avsetning til forventet tap. Avsetning til tap gjøres på grunnlag av en individuell vurdering av de enkelte fordringene.

Note 1 Egenkapital

	Aksjekapital	Overkurs	Annen Innskutt egenkapital	Annen egenkapital	Sum egenkapital
Pr. 31.12.2021	30 000	0	0	0	30 000
Årets resultat				-247 032	-247 032
Pr 31.12.2022	30 000	0	0	-247 032	-217 032



BankID Signing
Ole Thomas Gudmundsen
2023-07-21

Note 2 Datterselskap, TS og FKV

	Kontor- kommune	Eier- andel	Stemme- andel	Anskaffelses kost	Andel egenkapital	Andel resultat
DS/FKV/TS						
Glomm I Eiendom AS	SØR-ODAL	100,0%	100,0%	1 902 174	3 107 062	-481 492
Lia Maskin Og Transport AS	KONGSVIN GER	40,0%	40,0%	300 000	-372 336	-1 573 253
Mårvegen AS	SØR-ODAL	50,0%	50,0%	15 000	7 345	53 976
Sum				2 217 174	2 742 071	-2 000 769

Note 3 Fordringer og gjeld

	2022	2021
Fordringer med forfall senere enn ett år		
Sum	0	0
Langsiktig gjeld		
Gjeld til kredittinstitusjoner	-18 008 521	0
Sum	-18 008 521	0
Fordringer	15 705 884	0
Aksjer	1 902 174	0
Sum	17 608 058	0

Note 4 Mellomværende med selskap i samme konsern m.v.

	Kundefordringer		Andre fordringer	
	2022	2021	2022	2021
Foretak i samme konsern	0	0	15 679 534	0
Sum	0	0	15 679 534	0
	Leverandørgjeld		Annen langsiktig gjeld	
	2022	2021	2022	2021
Sum	0	0	0	0



Note 5 Aksjonærer

Aksjekapitalen i Gudmundsen Invest AS pr. 31.12 består av:

	Antall	Pålydende	Bokført
Ordinære aksjer	100	300,0	30 000
Sum	100		30 000

Eierstruktur

De største aksjonærene i % pr. 31.12 var:

	Ordinære	Eierandel	Stemmeandel
Ole Thomas Gudmundsen	100	100,0	100,0

Aksjer og opsjoner eiet av medlemmer i styret og daglig leder:

Navn	Verv	Ordinære
Ole Thomas Gudmundsen	styreleder/daglig leder	100
Totalt antall aksjer		100

Note 6 Lønnskostnader

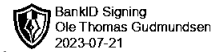
Gudmundsen Invest AS har ikke hatt lønns- eller personalkostnader i 2022 og det foreligger heller ingen slike forpliktelser.

Note 7 Skatt

Årets skattekostnad	2022	2021
Resultatført skatt på ordinært resultat:		
Betalbar skatt	0	0
Endring i utsatt skattefordel	0	0
Skattekostnad ordinært resultat	0	0
Skattepliktig inntekt:		
Resultat før skatt	-247 032	-22 561
Permanente forskjeller	0	0
Skattepliktig inntekt	-247 032	-22 561
Betalbar skatt i balansen:		
Betalbar skatt på årets resultat	0	0
Sum betalbar skatt i balansen	0	0

Skatteeffekten av midlertidige forskjeller og underskudd til fremføring som har gitt opphav til utsatt skatt og utsatte skattefordeler, spesifisert på typer av midlertidige forskjeller

	2022	2021	Endring
Akkumulert fremførbart underskudd	-310 985	-63 954	247 032
Inngår ikke i beregningen av utsatt skatt	310 985	63 954	-247 032
Utsatt skattefordel (22 %)	0	0	0



I henhold til God regnskapsskikk for små foretak balanseføres ikke utsatt skattefordele.

Note 8 Fortsatt drift

Styrets arbeid i 2022 har i hovedsak bestått av å forvalte verdier i datterselskapene.

Styret i Gudmundsen Invest AS forventer en nøytral løpende drift i nær framtid og på lengre sikt. Styret mener det er merverdier i datterselskaper utover bokførte verdier. Selskapets aksjonær vil tilføre selskapet likviditet dersom det blir behov.

Driften av Gudmundsen Invest AS synes således ikke å medføre risiko for tap for kreditorene.

Grunnlaget for styrets konklusjon om fortsatt drift er basert på grunnlaget dagens drift er etablert på, den gode kommunikasjonen mot kreditorer og et konservativt anslag på inntekter i årene som kommer.