



ÅRSREGNSKAPET FOR REGNSKAPSÅRET 2019 - GENERELL INFORMASJON

Enheten

Organisasjonsnummer: 921 533 241
Organisasjonsform: Aksjeselskap
Foretaksnavn: SCANDINAVIAN GLOBAL TOURS AS
Forretningsadresse: Bjørntvedtåsen 46
3917 PORSGRUNN

Regnskapsår

Årsregnskapets periode: 01.01.2019 - 31.12.2019

Konsern

Morselskap i konsern: Nei

Regnskapsregler

Regler for små foretak benyttet: Ja
Benyttet ved utarbeidelsen av årsregnskapet til selskapet: Regnskapslovens alminnelige regler

Årsregnskapet fastsatt av kompetent organ

Bekreftet av representant for selskapet: TO STREKER ØKONOMI AS

Dato for fastsettelse av årsregnskapet: 10.02.2020

Grunnlag for avgivelse

År 2019: Årsregnskapet er elektronisk innlevert
År 2018: Tall er hentet fra elektronisk innlevert årsregnskap fra 2019

Det er ikke krav til at årsregnskapet m.v. som sendes til Regnskapsregisteret er undertegnet. Kontrollen på at dette er utført ligger hos revisor/enhetens øverste organ. Sikkerheten ivaretas ved at innsender har rolle/rettighet for innsending av årsregnskapet via Altinn, og ved at det bekreftes at årsregnskapet er fastsatt av kompetent organ.



Brønnøysundregistrene

Brønnøysundregistrene Årsregnskap regnskapsåret 2019 for 921533241

Postadresse: 8910 Brønnøysund

Telefoner: Opplysningstelefonen 75 00 75 00 Telefaks 75 00 75 05

E-post: firmapost@brreg.no Internett: www.brreg.no

Organisasjonsnummer: 974 760 673



Resultatregnskap

Beløp i: NOK	Note	2019	2018
RESULTATREGNSKAP			
Inntekter			
Salgsinntekt		357 777	
Sum inntekter		357 777	
Kostnader			
Varekostnad		284 035	
Annen driftskostnad	3	94 402	56 075
Sum kostnader		378 437	56 075
Driftsresultat		-20 660	-56 075
Finansinntekter og finanskostnader			
Annen renteinntekt		89	5
Sum finansinntekter		89	5
Annen finanskostnad		51	445
Sum finanskostnader		51	445
Netto finans		38	-440
Ordinært resultat før skattekostnad	5	-20 622	-56 516
Ordinært resultat etter skattekostnad		-20 622	-56 516
Årsresultat		-20 622	-56 516
Årsresultat etter minoritetsinteresser		-20 622	-56 516
Totalresultat		-20 622	-56 516
Overføringer og disponeringer			
Udekket tap	4	-20 622	-56 516
Sum overføringer og disponeringer		-20 622	-56 516



Balanse

Beløp i: NOK	Note	2019	2018
BALANSE - EIENDELER			
Anleggsmidler			
Immaterielle eiendeler			
Sum anleggsmidler		0	0
Omløpsmidler			
Varer			
Fordringer			
Kundefordringer		2 000	
Andre kortsiktige fordringer		2 025	
Sum fordringer		4 025	
Bankinnskudd, kontanter og lignende			
Bankinnskudd, kontanter o.l.		170 207	1 648
Sum bankinnskudd, kontanter og lignende		170 207	1 648
Sum omløpsmidler		174 232	1 648
SUM EIENDELER		174 232	1 648
BALANSE - EGENKAPITAL OG GJELD			
Egenkapital			
Innskutt egenkapital			
Aksjekapital	2, 4	50 000	50 000
Annen innskutt egenkapital	4		-5 570
Sum innskutt egenkapital		50 000	44 430
Opptjent egenkapital			
Udekket tap	1, 4	82 707	56 516
Sum opptjent egenkapital		-82 707	-56 516
Sum egenkapital	4	-32 707	-12 086



Balanse

Beløp i: NOK	Note	2019	2018
Sum langsiktig gjeld		0	0
Kortsiktig gjeld			
Leverandørgjeld		1 453	
Annen kortsiktig gjeld		205 487	13 734
Sum kortsiktig gjeld		206 940	13 734
Sum gjeld		206 940	13 734
SUM EGENKAPITAL OG GJELD		174 232	1 648



Årsregnskap 2019

Scandinavian Global Tours AS

Resultatregnskap
Balanse
Noter til regnskapet

Org.nr.: 921 533 241






Resultatregnskap			
Scandinavian Global Tours AS			
Driftsinntekter og driftskostnader	Note	2019	2018
Salgsinntekt		357 777	0
Sum driftsinntekter		357 777	0
Varekostnad		284 035	0
Annen driftskostnad	3	94 402	56 075
Sum driftskostnader		378 437	56 075
Driftsresultat		-20 660	-56 075
Finansinntekter og finanskostnader			
Annen renteinntekt		89	5
Annen finanskostnad		51	445
Resultat av finansposter		38	-440
Ordinært resultat før skattekostnad	5	-20 622	-56 516
Ordinært resultat		-20 622	-56 516
Årsresultat		-20 622	-56 516
Overføringer			
Overført til udekket tap	4	20 622	56 516
Sum overføringer		-20 622	-56 516



Balanse			
Scandinavian Global Tours AS			
Eiendeler	Note	2019	2018
Omløpsmidler			
Kundefordringer		2 000	0
Andre kortsiktige fordringer		2 025	0
Sum fordringer		4 025	0
Bankinnskudd, kontanter o.l.		170 207	1 648
Sum omløpsmidler		174 232	1 648
Sum eiendeler		174 232	1 648
Egenkapital og gjeld			
Innskutt egenkapital			
Aksjekapital	2, 4	50 000	50 000
Annen innskutt egenkapital	4	0	-5 570
Sum innskutt egenkapital		50 000	44 430
Opptjent egenkapital			
Udekket tap	1, 4	-82 707	-56 516
Sum opptjent egenkapital		-82 707	-56 516
Sum egenkapital	4	-32 707	-12 086
Gjeld			
Kortsiktig gjeld			
Leverandørgjeld		1 453	0
Annen kortsiktig gjeld		205 487	13 734
Sum kortsiktig gjeld		206 940	13 734
Sum gjeld		206 940	13 734
Sum egenkapital og gjeld		174 232	1 648

Porsgrunn, 10.02.2020
Styret i Scandinavian Global Tours AS

 Jostein Krogsgård Meen styreleder	 Jose Tharayil John styremedlem	 Aebgin John Poickattil styremedlem
---	--	--



Regnskapsprinsipper

Årsregnskapet er satt opp i samsvar med regnskapsloven og NRS 8 - God regnskapsskikk for små foretak.

Driftsinntekter

Inntektsføring ved salg av varer skjer på leveringstidspunktet. Tjenester inntektsføres etter hvert som de leveres.

Skatt

Skattekostnaden i resultatregnskapet omfatter både periodens betalbare skatt og endring i utsatt skatt. Utsatt skatt er beregnet med 22 % på grunnlag av de midlertidige forskjeller som eksisterer mellom regnskapsmessige og skattemessige verdier, samt ligningsmessig underskudd til fremføring ved utgangen av regnskapsåret. Skatteøkende og skattereduserende midlertidige forskjeller som reverserer eller kan reverseres i samme periode er utlignet og nettoført.

Klassifisering og vurdering av omløpsmidler

Omløpsmidler og kortsiktig gjeld omfatter normalt poster som forfaller til betaling innen ett år etter balansedagen, samt poster som knytter seg til varekretsløpet. Omløpsmidler vurderes til laveste verdi av anskaffelseskost og virkelig verdi.

Fordringer

Kundefordringer og andre fordringer oppføres til pålydende etter fradrag for avsetning til forventet tap. Avsetning til tap gjøres på grunnlag av en individuell vurdering av de enkelte fordringene.

Note 1 Fortsatt drift

Selskapets egenkapital er tapt, og styret har vurdert handlingsplikt i henhold til aksjelovens § 3-5. 2. Selskapets forpliktelser begrenser seg til gjeld til tilknyttede selskaper og personer, og aksjonærer finansierer selskapets drift ved behov. I samsvar med regnskapslovens § 3-3 bekreftes det at forutsetningen om fortsatt drift er til stede og er lagt til grunn ved utarbeidelsen av regnskapet.

Note 2 Aksjonærer

Aksjekapitalen i Scandinavian Global Tours AS pr. 31.12 består av:

	Antall	Pålydende	Bokført
Ordinære aksjer	1 000 000	0,05	50 000
Sum	1 000 000		50 000

Eierstruktur

De største aksjonærene i % pr. 31.12 var:

	Ordinære	Eierandel	Stemmeandel
Meen AS	333 334	33,3	33,3
Artic Business Corporation AS	333 333	33,3	33,3
Jose Tharayil John	333 333	33,3	33,3
Totalt antall aksjer	1 000 000	100,0	100,0

Aksjer og opsjoner eiet av medlemmer i styret og daglig leder:

Navn	Verv	Ordinære
Jose Tharayil John	styremedlem	333 333



Note 3 Lønnskostnader

Scandinavian Global Tours AS har ikke hatt lønns- eller personalkostnader i 2019 og det foreligger heller ingen slike forpliktelser.

Selskapet har etter aksjelovens § 7-6 valgt at regnskapet ikke skal revideres.

Note 4 Egenkapital

	Aksjekapital	Udekket tap	Sum egenkapital
Egenkapital Pr. 01.01.2019	50 000	-62 086	-12 086
Årets resultat		-20 622	-20 622
Pr. 31.12.2019	50 000	-82 707	-32 707

Note 5 Skatt

Årets skattekostnad	2019	2018
Resultatført skatt på ordinært resultat:		
Betalbar skatt	0	0
Endring i utsatt skattefordel	0	0
Skattekostnad ordinært resultat	0	0
Skattepliktig inntekt:		
Ordinært resultat før skatt	-20 622	-56 516
Permanente forskjeller	0	-5 570
Endring i midlertidige forskjeller	0	0
Skattepliktig inntekt	-20 622	-62 086
Betalbar skatt i balansen:		
Betalbar skatt på årets resultat	0	0
Sum betalbar skatt i balansen	0	0

Skatteeffekten av midlertidige forskjeller og underskudd til fremføring som har gitt opphav til utsatt skatt og utsatte skattefordeler, spesifisert på typer av midlertidige forskjeller:

	2019	2018	Endring
Akkumulert fremførbart underskudd	-82 707	-62 086	20 622
Inngår ikke i beregningen av utsatt skatt	82 707	62 086	-20 622
Grunnlag for utsatt skattefordel	0	0	0
Utsatt skattefordel (22 %)	0	0	0

I henhold til God regnskapsskikk for små foretak balanseføres ikke utsatt skattefordel.