



## ÅRSREGNSKAPET FOR REGNSKAPSÅRET 2020 - GENERELL INFORMASJON

### Enheten

Organisasjonsnummer: 932 436 515  
Organisasjonsform: Aksjeselskap  
Foretaksnavn: AS Kirkegaten 70  
Forretningsadresse: Kirkegaten 70  
2609 LILLEHAMMER

### Regnskapsår

Årsregnskapets periode: 01.01.2020 - 31.12.2020

### Konsern

Morselskap i konsern: Nei

### Regnskapsregler

Regler for små foretak benyttet: Ja  
Benyttet ved utarbeidelsen av årsregnskapet til selskapet: Regnskapslovens alminnelige regler

### Årsregnskapet fastsatt av kompetent organ

Bekreftet av representant for selskapet: Gunnar Aakrann Eek  
Dato for fastsettelse av årsregnskapet: 31.08.2021

### Grunnlag for avgivelse

År 2020: Årsregnskapet er elektronisk innlevert  
År 2019: Tall er hentet fra elektronisk innlevert årsregnskap fra 2020

*Det er ikke krav til at årsregnskapet m.v. som sendes til Regnskapsregisteret er undertegnet. Kontrollen på at dette er utført ligger hos revisor/enhetens øverste organ. Sikkerheten ivaretas ved at innsender har rolle/rettighet for innsending av årsregnskapet via Altinn, og ved at det bekreftes at årsregnskapet er fastsatt av kompetent organ.*

Brønnøysundregistrene, 06.07.2022



## Resultatregnskap

Beløp i: NOK	Note	2020	2019
<b>RESULTATREGNSKAP</b>			
<b>Inntekter</b>			
Leieinntekter		1 617 573	1 974 347
<b>Sum inntekter</b>		<b>1 617 573</b>	<b>1 974 347</b>
<b>Kostnader</b>			
Lønnskostnad	3		
Avskrivinger	1	284 830	282 630
Nedskrivning av varige driftsmidler og immaterielle eiendeler	1		
Annen driftskostnad	3	1 063 707	1 015 311
<b>Sum kostnader</b>		<b>1 348 537</b>	<b>1 297 941</b>
<b>Driftsresultat</b>		<b>269 036</b>	<b>676 407</b>
<b>Finansinntekter og finanskostnader</b>			
Annen renteinntekt		5 950	1 113
Annen finansinntekt			50 000
<b>Sum finansinntekter</b>		<b>5 950</b>	<b>51 113</b>
Annen rentekostnad		4 000	22 931
<b>Sum finanskostnader</b>		<b>4 000</b>	<b>22 931</b>
<b>Netto finans</b>		<b>1 950</b>	<b>28 182</b>
<b>Ordinært resultat før skattekostnad</b>		<b>270 986</b>	<b>704 589</b>
Skattekostnad på ordinært resultat	2	75 022	155 010
<b>Ordinært resultat etter skattekostnad</b>		<b>195 964</b>	<b>549 579</b>
<b>Årsresultat</b>	6	<b>195 964</b>	<b>549 579</b>
<b>Årsresultat etter minoritetsinteresser</b>		<b>195 964</b>	<b>549 579</b>
<b>Totalresultat</b>		<b>195 964</b>	<b>549 579</b>
<b>Overføringer og disponeringer</b>			
Konsernbidrag		243 922	580 539



## Resultatregnskap

<b>Beløp i: NOK</b>	<b>Note</b>	<b>2020</b>	<b>2019</b>
Avsatt til annen egenkapital			-30 960
Overført fra annen egenkapital		-47 958	
<b>Sum overføringer og disponeringer</b>		<b>195 964</b>	<b>549 579</b>



### Balanse

Beløp i: NOK	Note	2020	2019
<b>BALANSE - EIENDELER</b>			
<b>Anleggsmidler</b>			
<b>Immaterielle eiendeler</b>			
Utsatt skattefordel	2		
<b>Varige driftsmidler</b>			
Tomter, bygninger og annen fast eiendom	1	4 043 327	4 293 327
Driftsløsøre, maskiner og inventar	1	63 509	98 336
<b>Sum varige driftsmidler</b>		<b>4 106 836</b>	<b>4 391 663</b>
<b>Finansielle anleggsmidler</b>			
Lån til foretak i samme konsern	4		
Investeringer i aksjer og andeler		20 000	20 000
<b>Sum finansielle anleggsmidler</b>		<b>20 000</b>	<b>20 000</b>
<b>Sum anleggsmidler</b>		<b>4 126 836</b>	<b>4 411 663</b>
<b>Omløpsmidler</b>			
<b>Varer</b>			
<b>Fordringer</b>			
Kundefordringer	4	288 050	353 816
Andre kortsiktige fordringer	4	9 160	
<b>Sum fordringer</b>	4	<b>297 209</b>	<b>353 816</b>
<b>Bankinnskudd, kontanter og lignende</b>			
Bankinnskudd, kontanter o.l.		3 626 022	2 940 634
<b>Sum bankinnskudd, kontanter og lignende</b>		<b>3 626 022</b>	<b>2 940 634</b>
<b>Sum omløpsmidler</b>		<b>3 923 232</b>	<b>3 294 450</b>
<b>SUM EIENDELER</b>		<b>8 050 068</b>	<b>7 706 113</b>

### BALANSE - EGENKAPITAL OG GJELD



## Balanse

Beløp i: NOK	Note	2020	2019
<b>Egenkapital</b>			
<b>Innskutt egenkapital</b>			
Aksjekapital	5	500 000	500 000
Beholdning av egne aksjer	5		
<b>Sum innskutt egenkapital</b>		<b>500 000</b>	<b>500 000</b>
<b>Opptjent egenkapital</b>			
Annen egenkapital		4 205 528	4 253 486
<b>Sum opptjent egenkapital</b>		<b>4 205 528</b>	<b>4 253 486</b>
<b>Sum egenkapital</b>	6	<b>4 705 528</b>	<b>4 753 486</b>
<b>Gjeld</b>			
<b>Langsiktig gjeld</b>			
Utsatt skatt	2	169 061	175 157
<b>Sum avsetninger for forpliktelser</b>		<b>169 061</b>	<b>175 157</b>
<b>Annen langsiktig gjeld</b>			
Gjeld til kredittinstitusjoner	4		
Langsiktig konserngjeld	4		
<b>Sum langsiktig gjeld</b>		<b>169 061</b>	<b>175 157</b>
<b>Kortsiktig gjeld</b>			
Leverandørgjeld	4	822 321	252 944
Betalbar skatt	2	12 320	
Skyldig offentlige avgifter			8 655
Kortsiktig konserngjeld		2 295 838	2 291 835
Annen kortsiktig gjeld	4	45 000	224 036
<b>Sum kortsiktig gjeld</b>	4	<b>3 175 479</b>	<b>2 777 470</b>
<b>Sum gjeld</b>		<b>3 344 540</b>	<b>2 952 627</b>
<b>SUM EGENKAPITAL OG GJELD</b>		<b>8 050 068</b>	<b>7 706 113</b>



Brønnøysundregistrene

ÅRSREGNSKAP FOR REGNSKAPSÅRET 2020 - GENERELL INFORMASJON

Journalnummer: 2021 848516

**Enheten**

Organisasjonsnummer: 932 436 515  
Organisasjonsform: Aksjeselskap  
Foretaksnavn: AS Kirkegaten 70  
Forretningsadresse: Kirkegaten 70  
2609 LILLEHAMMER

**Regnskapsår**

Årsregnskapets periode: 01.01.2020 - 31.12.2020

**Konsern**

Morselskap i konsern: Nei

**Regnskapsregler**

Regler for små foretak benyttet: Ja  
Benyttet ved utarbeidelsen av  
årsregnskapet til selskapet: Regnskapslovens alminnelige regler

**Årsregnskapet fastsatt av kompetent organ**

Bekreftet av representant for selskapet: Gunnar Aakrann Eek  
Dato for fastsettelse av årsregnskapet: 31.08.2021

**Revisjon**

Selskapet har besluttet at årsregnskapet  
ikke skal revideres: Ja

**Grunnlag for avgivelse**

År 2020: Årsregnskap er elektronisk innlevert.  
År 2019: Tall er hentet fra elektronisk innlevert årsregnskap fra 2020.

*Det er ikke krav til at årsregnskapet m.v. som sendes til Regnskapsregisteret er undertegnet. Kontrollen på at dette er utført ligger hos revisor/enhetens øverste organ. Sikkerheten ivaretas ved at innsender har rolle/rettighet for innsending av årsregnskapet via Altinn, og ved at det bekreftes at årsregnskapet er fastsatt av kompetent organ.*

Brønnøysundregistrene, 02.10.2021



Organisasjonsnr: 932 436 515  
AS Kirkegaten 70

## RESULTATREGNSKAP

<b>Beløp i: NOK</b>	<b>Note</b>	<b>2020</b>	<b>2019</b>
<b>RESULTATREGNSKAP</b>			
<b>Inntekter</b>			
Leieinntekter		1 617 573	1 974 347
<b>Sum inntekter</b>		<b>1 617 573</b>	<b>1 974 347</b>
<b>Kostnader</b>			
Lønnskostnad	3		
Avskrivinger	1	284 830	282 630
Nedskrivning av varige driftsmidler og immaterielle eiendeler	1		
Annen driftskostnad	3	1 063 707	1 015 311
<b>Sum kostnader</b>		<b>1 348 537</b>	<b>1 297 941</b>
<b>Driftsresultat</b>		<b>269 036</b>	<b>676 407</b>
<b>Finansinntekter og finanskostnader</b>			
Annen renteinntekt		5 950	1 113
Annen finansinntekt			50 000
<b>Sum finansinntekter</b>		<b>5 950</b>	<b>51 113</b>
Annen rentekostnad		4 000	22 931
<b>Sum finanskostnader</b>		<b>4 000</b>	<b>22 931</b>
<b>Netto finans</b>		<b>1 950</b>	<b>28 182</b>
<b>Ordinært resultat før skattekostnad</b>		<b>270 986</b>	<b>704 589</b>
Skattekostnad på ordinært resultat	2	75 022	155 010
<b>Ordinært resultat etter skattekostnad</b>		<b>195 964</b>	<b>549 579</b>
<b>Årsresultat</b>	6	<b>195 964</b>	<b>549 579</b>
<b>Årsresultat etter minoritetsinteresser</b>		<b>195 964</b>	<b>549 579</b>
<b>Totalresultat</b>		<b>195 964</b>	<b>549 579</b>
<b>Overføringer og disponeringer</b>			
Konsernbidrag		243 922	580 539
Avsatt til annen egenkapital			-30 960
Overført fra annen egenkapital		-47 958	
<b>Sum overføringer og disponeringer</b>		<b>195 964</b>	<b>549 579</b>





Organisasjonsnr: 932 436 515  
AS Kirkegaten 70

## BALANSE

**Beløp i: NOK** **Note** **2020** **2019**

### BALANSE - EIENDELER

#### Anleggsmidler

##### Immaterielle eiendeler

Utsatt skattefordel 2

#### Varige driftsmidler

Tomter, bygninger og annen fast eiendom 1 4 043 327 4 293 327

Driftsløsøre, maskiner og inventar 1 63 509 98 336

**Sum varige driftsmidler 4 106 836 4 391 663**

#### Finansielle anleggsmidler

Lån til foretak i samme konsern 4

Investeringer i aksjer og andeler 20 000 20 000

**Sum finansielle anleggsmidler 20 000 20 000**

**Sum anleggsmidler 4 126 836 4 411 663**

#### Omløpsmidler

##### Varer

#### Fordringer

Kundefordringer 4 288 050 353 816

Andre kortsiktige fordringer 4 9 160

**Sum fordringer 4 297 209 353 816**

#### Bankinnskudd, kontanter og lignende

Bankinnskudd, kontanter o. l. 3 626 022 2 940 634

**Sum bankinnskudd, kontanter og lignende 3 626 022 2 940 634**

**Sum omløpsmidler 3 923 232 3 294 450**

**SUM EIENDELER 8 050 068 7 706 113**

### BALANSE - EGENKAPITAL OG GJELD

#### Egenkapital

Innskutt egenkapital

Aksjekapital 5 500 000 500 000



Beholdning av egne aksjer	5		
<b>Sum innskutt egenkapital</b>		<b>500 000</b>	<b>500 000</b>
<b>Opptjent egenkapital</b>			
Annen egenkapital		4 205 528	4 253 486
<b>Sum opptjent egenkapital</b>		<b>4 205 528</b>	<b>4 253 486</b>
<b>Sum egenkapital</b>	<b>6</b>	<b>4 705 528</b>	<b>4 753 486</b>
<b>Gjeld</b>			
<b>Langsiktig gjeld</b>			
Utsatt skatt			175 157
<b>Sum avsetninger for forpliktelseser</b>	2	<b>169 061</b>	<b>175 157</b>
<b>Annen langsiktig gjeld</b>			
Gjeld til kredittinstitusjoner	4		
Langsiktig konserngjeld	4		
<b>Sum langsiktig gjeld</b>		<b>169 061</b>	<b>175 157</b>
<b>Kortsiktig gjeld</b>			
Leverandørgjeld	4	822 321	252 944
Betalbar skatt	2	12 320	
Skyldig offentlige avgifter			8 655
Kortsiktig konserngjeld		2 295 838	2 291 835
Annen kortsiktig gjeld	4	45 000	224 036
<b>Sum kortsiktig gjeld</b>	<b>4</b>	<b>3 175 479</b>	<b>2 777 470</b>
<b>Sum gjeld</b>		<b>3 344 540</b>	<b>2 952 627</b>
<b>SUM EGENKAPITAL OG GJELD</b>		<b>8 050 068</b>	<b>7 706 113</b>




Organisasjonsnr: 932 436 515  
AS Kirkegaten 70

NOTEOPPLYSNINGER - SELSKAP - alle poster oppgitt i hele tall

Note  
0


Antall årsverk i regnskapsåret

Virksomheten har hatt følgende antall årsverk:  
0.00



**Årsregnskap 2020**  
**As Kirkegaten 70**

Resultatregnskap  
Balanse  
Noter til regnskapet



Org.nr.: 932 436 515



### RESULTATREGNSKAP

#### AS KIRKEGATEN 70

DRIFTSINNEKTER OG DRIFTSKOSTNADER	Note	2020	2019
Leieinntekter		1 617 573	1 974 347
<b>Sum driftsinntekter</b>		<b>1 617 573</b>	<b>1 974 347</b>
Avskrivinger	1	284 830	282 630
Annen driftskostnad	3	1 063 707	1 015 311
<b>Sum driftskostnader</b>		<b>1 348 537</b>	<b>1 297 941</b>
<b>Driftsresultat</b>		<b>269 036</b>	<b>676 407</b>
<b>FINANSINNEKTER OG FINANSKOSTNADER</b>			
Annen renteinntekt		5 950	1 113
Annen finansinntekt		0	50 000
Annen rentekostnad		4 000	22 931
<b>Resultat av finansposter</b>		<b>1 950</b>	<b>28 182</b>
Ordinært resultat før skattekostnad		270 986	704 589
Skattekostnad på ordinært resultat	2	75 022	155 010
<b>Ordinært resultat</b>		<b>195 964</b>	<b>549 579</b>
<b>EKSTRAORDINÆRE INNEKTER OG KOSTNADER</b>			
<b>Årsresultat</b>	6	<b>195 964</b>	<b>549 579</b>
<b>OVERFØRINGER</b>			
Avsatt konsernbidrag		243 922	580 539
Avsatt til annen egenkapital		0	-30 960
Overført fra annen egenkapital		47 958	0
<b>Sum overføringer</b>		<b>195 964</b>	<b>549 579</b>



### BALANSE

#### AS KIRKEGATEN 70

EIENDELER	Note	2020	2019
<b>ANLEGGSMIDLER</b>			
<b>IMMATERIELLE EIENDELER</b>			
<b>VARIGE DRIFTSMIDLER</b>			
Tomter, bygninger og annen fast eiendom	1	4 043 327	4 293 327
Driftsløsøre, maskiner og inventar	1	63 509	98 336
<b>Sum varige driftsmidler</b>		<b>4 106 836</b>	<b>4 391 663</b>
<b>FINANSIELLE ANLEGGSMIDLER</b>			
Investeringer i aksjer og andeler		20 000	20 000
<b>Sum finansielle anleggsmidler</b>		<b>20 000</b>	<b>20 000</b>
<b>Sum anleggsmidler</b>		<b>4 126 836</b>	<b>4 411 663</b>
<b>OMLØPSMIDLER</b>			
<b>FORDRINGER</b>			
Kundefordringer	4	288 050	353 816
Andre kortsiktige fordringer	4	9 160	0
<b>Sum fordringer</b>	<b>4</b>	<b>297 209</b>	<b>353 816</b>
<b>INVESTERINGER</b>			
Bankinnskudd, kontanter o.l.		3 626 022	2 940 634
<b>Sum omløpsmidler</b>		<b>3 923 232</b>	<b>3 294 450</b>
<b>Sum eiendeler</b>		<b>8 050 068</b>	<b>7 706 113</b>





## BALANSE

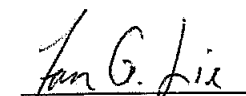
### AS KIRKEGATEN 70

EGENKAPITAL OG GJELD	Note	2020	2019
<b>EGENKAPITAL</b>			
<b>INNSKUTT EGENKAPITAL</b>			
Aksjekapital	5	500 000	500 000
<b>Sum innskutt egenkapital</b>		<b>500 000</b>	<b>500 000</b>
<b>OPPTJENT EGENKAPITAL</b>			
Annen egenkapital		4 205 528	4 253 486
<b>Sum opptjent egenkapital</b>		<b>4 205 528</b>	<b>4 253 486</b>
<b>Sum egenkapital</b>	<b>6</b>	<b>4 705 528</b>	<b>4 753 486</b>
<b>GJELD</b>			
<b>AVSETNING FOR FORPLIKTELSE</b>			
Utsatt skatt	2	169 061	175 157
<b>Sum avsetning for forpliktelser</b>		<b>169 061</b>	<b>175 157</b>
<b>ANNEN LANGSIKTIG GJELD</b>			
<b>KORTSIKTIG GJELD</b>			
Leverandørgjeld	4	822 321	252 944
Betalbar skatt	2	12 320	0
Skyldig offentlige avgifter		0	8 655
Konserngjeld		2 295 838	2 291 835
Annen kortsiktig gjeld	4	45 000	224 036
<b>Sum kortsiktig gjeld</b>	<b>4</b>	<b>3 175 479</b>	<b>2 777 470</b>
<b>Sum gjeld</b>		<b>3 344 540</b>	<b>2 952 627</b>
<b>Sum egenkapital og gjeld</b>		<b>3 050 068</b>	<b>7 706 113</b>

Lillehammer, 31.08.2021  
Styret i As Kirkegaten 70

  
Gunnar Aa Eek  
Styrets leder

  
Anne Mæhlum  
styremedlem

  
Jan Gaute Lie  
Styremedlem



## Regnskapsprinsipper

Årsregnskapet er satt opp i samsvar med regnskapsloven og NRS 8 - God regnskapskikk for små foretak.

## DRIFTSINNTEKTER

Inntektsføring ved salg av varer skjer på leveringstidspunktet. Tjenester inntektsføres etter hvert som de leveres.

## SKATT

Skattekostnaden i resultatregnskapet omfatter både periodens betalbare skatt og endring i utsatt skatt. Utsatt skatt er beregnet med 22 % på grunnlag av de midlertidige forskjeller som eksisterer mellom regnskapsmessige og skattemessige verdier, samt ligningsmessig underskudd til fremføring ved utgangen av regnskapsåret. Skatteøkende og skattereduserende midlertidige forskjeller som reverserer eller kan reverseres i samme periode er utlignet og nettoført.

## KLASSIFISERING OG VURDERING AV ANLEGGSMIDLER

Anleggsmidler omfatter eiendeler bestemt til varig eie og bruk. Anleggsmidler er vurdert til anskaffelseskost. Varige driftsmidler balanseføres og avskrives over driftsmidlets økonomiske levetid. Avskrivningsperioden for fast eiendom anskaffet etter 2009 er dekomponert i en del som gjelder råbygget og en del som gjelder faste tekniske installasjoner. Varige driftsmidler nedskrives til gjenvinnbart beløp ved verdifall som forventes ikke å være forbigående. Gjenvinnbart beløp er det høyeste av netto salgsverdi og verdi i bruk. Verdi i bruk er nåverdi av fremtidige kontantstrømmer knyttet til eiendelen. Nedskrivningen reverseres når grunnlaget for nedskrivningen ikke lenger er til stede.

## KLASSIFISERING OG VURDERING AV OMLØPSMIDLER

Omløpsmidler og kortsiktig gjeld omfatter normalt poster som forfaller til betaling innen ett år etter balansedagen, samt poster som knytter seg til varekretsløpet. Omløpsmidler vurderes til laveste verdi av anskaffelseskost og virkelig verdi.

## FORDRINGER

Kundefordringer og andre fordringer oppføres til pålydende etter fradrag for avsetning til forventet tap. Avsetning til tap gjøres på grunnlag av en individuell vurdering av de enkelte fordringene.

## Note 1 Varige driftsmidler

	Tomter, bygninger og annen fast eiendom	Maskiner og inventar	Totalt
Anskaffelseskost 01.01.2020	8 657 635	1 171 145	9 828 780
<b>Anskaffelseskost 31.12.2020</b>	<b>8 651 635</b>	<b>1 171 145</b>	<b>9 828 780</b>
Akkumulerte avskrivninger 31.12.20	4 897 124	824 820	5 721 944
<b>Bokført verdi 31.12.2020</b>	<b>3 754 511</b>	<b>346 325</b>	<b>4 106 836</b>
Årets avskrivninger	135 200	149 630	284 830
Avskrivningssatser	4%	20%	
Avskrivningsplan	Lineær	Lineær	



## Note 2 Skatt

<b>Årets skattekostnad</b>	<b>2020</b>	<b>2019</b>
Resultatført skatt på ordinært resultat:		
Betalbar skatt	81 118	163 742
Endring i utsatt skatt	-6 096	-8 732
<b>Skattekostnad ordinært resultat</b>	<b>75 022</b>	<b>155 010</b>
Skattepliktig inntekt:		
Ordinært resultat før skatt	270 986	704 589
Permanente forskjeller	0	0
Endring i midlertidige forskjeller	104 165	0
Avgitt konsernbidrag	-312 720	0
Anvendelse av fremførbart underskudd	-6 430	0
<b>Skattepliktig inntekt</b>	<b>56 001</b>	<b>704 589</b>
Betalbar skatt i balansen:		
Betalbar skatt på årets resultat	81 118	163 742
Betalbar skatt på avgitt konsernbidrag	-68 798	-163 742
<b>Sum betalbar skatt i balansen</b>	<b>12 320</b>	<b>0</b>

Skatteeffekten av midlertidige forskjeller som har gitt opphav til utsatt skatt og utsatte skattefordeler, spesifisert på typer av midlertidige forskjeller

	<b>2020</b>	<b>2019</b>	<b>Endring</b>
Varige driftsmidler	850 095	872 623	22 528
Fordringer	-81 637	0	81 637
<b>Sum</b>	<b>768 458</b>	<b>872 623</b>	<b>104 165</b>
Akkumulert fremførbart underskudd	0	-6 430	-6 430
<b>Grunnlag for utsatt skatt</b>	<b>768 458</b>	<b>866 193</b>	<b>97 735</b>
<b>Utsatt skatt (22 %)</b>	<b>169 061</b>	<b>190 562</b>	<b>21 502</b>

## Note 3 Lønnskostnader og ytelser, godtgjørelser til daglig leder, styret og revisor

Selskapet har i 2020 sysselsatt 0 årsverk.

### PENSJONSFORPLIKTELSER

Selskapet er pliktig til å ha tjenestepensjonsordning etter lov om obligatorisk tjenestepensjon.

Selskapets pensjonsordninger tilfredsstiller kravene i denne lov.

### YTELSER TIL LEDENDE PERSONER

	<b>Daglig leder</b>	<b>Styret</b>
<b>Sum</b>	<b>0</b>	<b>0</b>

Daglig leder er leid inn fra Glommen Mjøsen Skog SA, kostnaden er kr. 23.100

### REVISOR

Selskapet har valgt bort bruk av revisor



## Note 4 Mellomværende med selskap i samme konsern

	2020	2019
<b>Fordringer</b>		
Sum	0	0
<b>Gjeld</b>		
Lån fra foretak i samme konsern	2 608 558	2 291 835
Annen kortsiktig gjeld konsern	115 500	-179 036
Sum	2 724 058	2 112 799

## Note 5 Aksjonærer

### AKSJEKAPITALEN I AS KIRKEGATEN 70 PR. 31.12 BESTÅR AV:

	Antall	Pålydende	Bokført
Ordinære aksjer	100	5 000,0	500 000
Sum	100		500 000

### EIERSTRUKTUR

De største aksjonærene i % pr. 31.12 var:

	Ordinære	Eierandel	Stemmeandel
GLOMMEN MJØSEN SKOG SA	100	100,0	100,0

## Note 6 Egenkapital

	Aksje- kapital	Annen egenkapital	Sum
Pr. 01.01.2020	500 000	4 253 486	4 753 486
Årets overskudd		195 964	195 964
Konsernbidrag avgitt		-243 922	-243 922
Pr. 31.12.2020	500 000	4 205 528	4 705 528