



## ÅRSREGNSKAPET FOR REGNSKAPSÅRET 2020 - GENERELL INFORMASJON

### Enheten

Organisasjonsnummer: 951 919 012  
Organisasjonsform: Aksjeselskap  
Foretaksnavn: BAACO AS  
Forretningsadresse: Nærnestangen 29  
3478 NÆRSNES

### Regnskapsår

Årsregnskapets periode: 01.01.2020 - 31.12.2020

### Konsern

Morselskap i konsern: Nei

### Regnskapsregler

Regler for små foretak benyttet: Ja  
Benyttet ved utarbeidelsen av årsregnskapet til selskapet: Regnskapslovens alminnelige regler

### Årsregnskapet fastsatt av kompetent organ

Bekreftet av representant for selskapet: Borgar Jølstad  
Dato for fastsettelse av årsregnskapet: 15.04.2021

### Grunnlag for avgivelse

År 2020: Årsregnskapet er elektronisk innlevert  
År 2019: Tall er hentet fra elektronisk innlevert årsregnskap fra 2020

*Det er ikke krav til at årsregnskapet m.v. som sendes til Regnskapsregisteret er undertegnet. Kontrollen på at dette er utført ligger hos revisor/enhetens øverste organ. Sikkerheten ivaretas ved at innsender har rolle/rettighet for innsending av årsregnskapet via Altinn, og ved at det bekreftes at årsregnskapet er fastsatt av kompetent organ.*

Brønnøysundregistrene, 10.05.2022



### Resultatregnskap

Beløp i: NOK	Note	2020	2019
<b>RESULTATREGNSKAP</b>			
<b>Kostnader</b>			
Lønnskostnad	2		
Annen driftskostnad	2	235 489	154 702
<b>Sum kostnader</b>	1	<b>235 489</b>	<b>154 702</b>
<b>Driftsresultat</b>		<b>-235 489</b>	<b>-154 702</b>
<b>Finansinntekter og finanskostnader</b>			
Annen renteinntekt	9	176 219	1 218
Annen finansinntekt	8	1 948 800	1 763 200
<b>Sum finansinntekter</b>		<b>2 125 019</b>	<b>1 764 418</b>
Annen rentekostnad	9	98 032	118 725
Annen finanskostnad		372 091	
<b>Sum finanskostnader</b>		<b>470 123</b>	<b>118 725</b>
<b>Netto finans</b>		<b>1 654 895</b>	<b>1 645 693</b>
<b>Ordinært resultat før skattekostnad</b>		<b>1 419 406</b>	<b>1 490 992</b>
Skattekostnad på ordinært resultat	4		-34 674
<b>Ordinært resultat etter skattekostnad</b>		<b>1 419 406</b>	<b>1 525 666</b>
<b>Årsresultat</b>		<b>1 419 406</b>	<b>1 525 666</b>
<b>Årsresultat etter minoritetsinteresser</b>		<b>1 419 406</b>	<b>1 525 666</b>
<b>Totalresultat</b>		<b>1 419 406</b>	<b>1 525 666</b>
<b>Overføringer og disponeringer</b>			
Ordinært utbytte	3	1 000 000	
Overføring til annen egenkapital		419 406	1 525 666
<b>Sum overføringer og disponeringer</b>	3	<b>1 419 406</b>	<b>1 525 666</b>



## Balanse

Beløp i: NOK	Note	2020	2019
<b>BALANSE - EIENDELER</b>			
<b>Anleggsmidler</b>			
<b>Immaterielle eiendeler</b>			
<b>Finansielle anleggsmidler</b>			
Investeringer i aksjer og andeler	8	9 963 294	9 957 726
Andre langsiktige fordringer	5	4 092 992	4 289 111
<b>Sum finansielle anleggsmidler</b>		<b>14 056 287</b>	<b>14 246 837</b>
<b>Sum anleggsmidler</b>		<b>14 056 287</b>	<b>14 246 837</b>
<b>Omløpsmidler</b>			
<b>Varer</b>			
Andre kortsiktige fordringer	9		
<b>Bankinnskudd, kontanter og lignende</b>			
Bankinnskudd, kontanter o.l.		420 251	313 407
<b>Sum bankinnskudd, kontanter og lignende</b>		<b>420 251</b>	<b>313 407</b>
<b>Sum omløpsmidler</b>		<b>420 251</b>	<b>313 407</b>
<b>SUM EIENDELER</b>		<b>14 476 538</b>	<b>14 560 245</b>
<b>BALANSE - EGENKAPITAL OG GJELD</b>			
<b>Egenkapital</b>			
<b>Innskutt egenkapital</b>			
Aksjekapital	6, 7	150 000	150 000
<b>Sum innskutt egenkapital</b>		<b>150 000</b>	<b>150 000</b>
<b>Opptjent egenkapital</b>			
Annen egenkapital	3	12 521 878	12 102 472
<b>Sum opptjent egenkapital</b>		<b>12 521 878</b>	<b>12 102 472</b>
<b>Sum egenkapital</b>		<b>12 671 878</b>	<b>12 252 472</b>



## Balanse

Beløp i: NOK	Note	2020	2019
<b>Gjeld</b>			
<b>Langsiktig gjeld</b>			
Utsatt skatt	4		
<b>Annen langsiktig gjeld</b>			
<b>Sum langsiktig gjeld</b>		<b>0</b>	<b>0</b>
<b>Kortsiktig gjeld</b>			
Leverandørgjeld		4 660	7 773
Betalbar skatt	4		
Annen kortsiktig gjeld	9	1 800 000	2 300 000
<b>Sum kortsiktig gjeld</b>		<b>1 804 660</b>	<b>2 307 773</b>
<b>Sum gjeld</b>		<b>1 804 660</b>	<b>2 307 773</b>
<b>SUM EGENKAPITAL OG GJELD</b>		<b>14 476 538</b>	<b>14 560 245</b>



## Brønnøysundregistrene

### ÅRSREGNSKAP FOR REGNSKAPSÅRET 2020 - GENERELL INFORMASJON

Journalnummer: 2021 309160

#### Enheten

Organisasjonsnummer: 951 919 012  
Organisasjonsform: Aksjeselskap  
Foretaksnavn: BAACO AS  
Forretningsadresse: Nærnestangen 29  
3478 NÆRSNES

#### Regnskapsår

Årsregnskapets periode: 01.01.2020 - 31.12.2020

#### Konsern

Morselskap i konsern: Nei

#### Regnskapsregler

Regler for små foretak benyttet: Ja  
Benyttet ved utarbeidelsen av  
årsregnskapet til selskapet: Regnskapslovens alminnelige regler

#### Årsregnskapet fastsatt av kompetent organ

Bekreftet av representant for selskapet: Borgar Jølstad  
Dato for fastsettelse av årsregnskapet: 15.04.2021

#### Revisjon

Selskapet har besluttet at årsregnskapet  
ikke skal revideres: Ja  
Årsregnskapet er utarbeidet av ekstern  
autorisert regnskapsfører: Ja  
Ekstern autorisert regnskapsfører har i  
løpet av regnskapsåret bistått ved den  
løpende regnskapsføringen eller utført  
andre tjenester for selskapet enn å  
utarbeide årsregnskapet: Ja

#### Grunnlag for avgivelse

År 2020: Årsregnskap er elektronisk innlevert.  
År 2019: Tall er hentet fra elektronisk innlevert årsregnskap fra 2020.

*Det er ikke krav til at årsregnskapet m.v. som sendes til Regnskapsregisteret er undertegnet. Kontrollen på at dette er utført ligger hos revisor/enhetens øverste organ. Sikkerheten ivaretas ved at innsender har rolle/rettighet for innsending av årsregnskapet via Altinn, og ved at det bekreftes at årsregnskapet er fastsatt av kompetent organ.*

Brønnøysundregistrene, 22.05.2021

---

Brønnøysundregistrene  
Postadresse: Postboks 900, 8910 Brønnøysund  
Telefon: 75 00 75 00  
E-post: firmapost@brreg.no Internett: www.brreg.no  
Organisasjonsnummer: 974 760 673



Organisasjonsnr: 951 919 012  
BAACO AS

## RESULTATREGNSKAP

Beløp i: NOK	Note	2020	2019
<b>RESULTATREGNSKAP</b>			
<b>Kostnader</b>			
Lønnskostnad	2		
Annen driftskostnad	2	235 489	154 702
<b>Sum kostnader</b>	<b>1</b>	<b>235 489</b>	<b>154 702</b>
<b>Driftsresultat</b>		<b>-235 489</b>	<b>-154 702</b>
<b>Finansinntekter og finanskostnader</b>			
Annen renteinntekt	9	176 219	1 218
Annen finansinntekt	8	1 948 800	1 763 200
<b>Sum finansinntekter</b>		<b>2 125 019</b>	<b>1 764 418</b>
Annen rentekostnad	9	98 032	118 725
Annen finanskostnad		372 091	
<b>Sum finanskostnader</b>		<b>470 123</b>	<b>118 725</b>
<b>Netto finans</b>		<b>1 654 895</b>	<b>1 645 693</b>
<b>Ordinært resultat før skattekostnad</b>		<b>1 419 406</b>	<b>1 490 992</b>
Skattekostnad på ordinært resultat	4		-34 674
<b>Ordinært resultat etter skattekostnad</b>		<b>1 419 406</b>	<b>1 525 666</b>
<b>Årsresultat</b>		<b>1 419 406</b>	<b>1 525 666</b>
<b>Årsresultat etter minoritetsinteresser</b>		<b>1 419 406</b>	<b>1 525 666</b>
<b>Totalresultat</b>		<b>1 419 406</b>	<b>1 525 666</b>
<b>Overføringer og disponeringer</b>			
Ordinært utbytte	3	1 000 000	
Overføring til annen egenkapital		419 406	1 525 666
<b>Sum overføringer og disponeringer</b>	<b>3</b>	<b>1 419 406</b>	<b>1 525 666</b>



Organisasjonsnr: 951 919 012  
BAACO AS

## BALANSE

**Beløp i: NOK** **Note** **2020** **2019**

### BALANSE - EIENDELER

#### Anleggsmidler

##### Immaterielle eiendeler

##### Finansielle anleggsmidler

Investeringer i aksjer og andeler	8	9 963 294	9 957 726
Andre langsiktige fordringer	5	4 092 992	4 289 111
<b>Sum finansielle anleggsmidler</b>		<b>14 056 287</b>	<b>14 246 837</b>
<b>Sum anleggsmidler</b>		<b>14 056 287</b>	<b>14 246 837</b>

#### Omløpsmidler

##### Varer

Andre kortsiktige fordringer	9		
<b>Bankinnskudd, kontanter og lignende</b>			
Bankinnskudd, kontanter o. l.		420 251	313 407
<b>Sum bankinnskudd, kontanter og lignende</b>		<b>420 251</b>	<b>313 407</b>
<b>Sum omløpsmidler</b>		<b>420 251</b>	<b>313 407</b>
<b>SUM EIENDELER</b>		<b>14 476 538</b>	<b>14 560 245</b>

### BALANSE - EGENKAPITAL OG GJELD

#### Egenkapital

##### Innskutt egenkapital

Aksjekapital	6, 7	150 000	150 000
<b>Sum innskutt egenkapital</b>		<b>150 000</b>	<b>150 000</b>

##### Opptjent egenkapital

Annen egenkapital	3	12 521 878	12 102 472
<b>Sum opptjent egenkapital</b>		<b>12 521 878</b>	<b>12 102 472</b>

<b>Sum egenkapital</b>		<b>12 671 878</b>	<b>12 252 472</b>
------------------------	--	-------------------	-------------------

#### Gjeld

##### Langsiktig gjeld

Utsatt skatt	4		
<b>Annen langsiktig gjeld</b>			



<b>Sum langsiktig gjeld</b>		<b>0</b>	<b>0</b>
<b>Kortsiktig gjeld</b>			
Leverandørgjeld		4 660	7 773
Betalbar skatt	4		
Annen kortsiktig gjeld	9	1 800 000	2 300 000
<b>Sum kortsiktig gjeld</b>		<b>1 804 660</b>	<b>2 307 773</b>
<b>Sum gjeld</b>		<b>1 804 660</b>	<b>2 307 773</b>
<b>SUM EGENKAPITAL OG GJELD</b>		<b>14 476 538</b>	<b>14 560 245</b>



Organisasjonsnr: 951 919 012  
BAACO AS

NOTEOPPLYSNINGER - SELSKAP - alle poster oppgitt i hele tall

Note

Regnskapsprinsipper

Note

6

Antall aksjer og aksjeeiere

<u>Aksjeklasse</u>	<u>Ant. aksjer</u>	<u>Pålydende</u>	<u>Bokført verdi</u>
A-aksjer	150.00	100.00	15000.00
B-aksjer	1350.00	100.00	135000.00

<u>Aksjeeiere - fritekst</u>	<u>Antall</u>	<u>Eierandel</u>	<u>Aksjeklasse</u>
Gro Knudsen	430.00	28.67%	B-aksjer
Pål Iver Jølstad	430.00	28.67%	B-aksjer
Odd Borgar Jølstad d.y	490.00	32.67%	B-aksjer
Borgar Jølstad	150.00	10.00%	A-aksjer

<u>Sum</u>	<u>Sum antall</u>	<u>Sum eierandel</u>
	1500.00	100.00%

Note

2

Ytelser til ledende personer

Er det gitt ytelser til ledende person: Nei

Ytelser til daglig leder

<u>Ytelser</u>	<u>Lønn</u>	<u>Pensj.forpl.</u>	<u>Andre godtgj.</u>
----------------	-------------	---------------------	----------------------

Note

3

Ytelser til andre ledende personer

Note

2

Antall årsverk i regnskapsåret

Virksomheten har hatt følgende antall årsverk:

0.00

Note



3

**Lån og sikkerhetsstillelse til ledende personer og aksjeeiere**

Er det gitt lån eller sikkerhetsstillelse til ledende personer: Nei



**Årsregnskap 2020**  
**Baaco AS**



## RESULTATREGNSKAP

BAACO AS

DRIFTSINNEKTER OG DRIFTSKOSTNADER	Note	2020	2019
Annen driftskostnad	2	235 489	154 702
<b>Sum driftskostnader</b>	<b>1</b>	<b>235 489</b>	<b>154 702</b>
<b>Driftsresultat</b>		<b>-235 489</b>	<b>-154 702</b>
<b>FINANSINNEKTER OG FINANSKOSTNADER</b>			
Annen renteinntekt	9	176 219	1 218
Annen finansinntekt	8	1 948 800	1 763 200
Annen rentekostnad	9	98 032	118 725
Annen finanskostnad		372 091	0
<b>Resultat av finansposter</b>		<b>1 654 895</b>	<b>1 645 693</b>
Ordinært resultat før skattekostnad		1 419 406	1 490 992
Skattekostnad på ordinært resultat	4	0	-34 674
<b>Ordinært resultat</b>		<b>1 419 406</b>	<b>1 525 666</b>
<b>Årsresultat</b>		<b>1 419 406</b>	<b>1 525 666</b>
<b>OVERFØRINGER</b>			
Avsatt til utbytte	3	1 000 000	0
Overføring til annen egenkapital		419 406	1 525 666
<b>Sum overføringer</b>	<b>3</b>	<b>1 419 406</b>	<b>1 525 666</b>

BAACO AS

SIDE 2



## BALANSE

BAACO AS

EIENDELER	Note	2020	2019
<b>FINANSIELLE ANLEGGSMIDLER</b>			
Investeringer i aksjer og andeler	8	9 963 294	9 957 726
Andre langsiktige fordringer	5	4 092 992	4 289 111
<b>Sum finansielle anleggsmidler</b>		<b>14 056 287</b>	<b>14 246 837</b>
<b>Sum anleggsmidler</b>		<b>14 056 287</b>	<b>14 246 837</b>
<b>OMLØPSMIDLER</b>			
<b>FORDRINGER</b>			
Bankinnskudd, kontanter o.l.		420 251	313 407
<b>Sum omløpsmidler</b>		<b>420 251</b>	<b>313 407</b>
<b>Sum eiendeler</b>		<b>14 476 538</b>	<b>14 560 245</b>

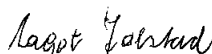



## BALANSE


### BAACO AS

EGENKAPITAL OG GJELD	Note	2020	2019
<b>INNSKUTT EGENKAPITAL</b>			
Aksjekapital	6, 7	150 000	150 000
<b>Sum innskutt egenkapital</b>		<b>150 000</b>	<b>150 000</b>
<b>OPPTJENT EGENKAPITAL</b>			
Annen egenkapital	3	12 521 878	12 102 472
<b>Sum opptjent egenkapital</b>		<b>12 521 878</b>	<b>12 102 472</b>
<b>Sum egenkapital</b>		<b>12 671 878</b>	<b>12 252 472</b>
<b>GJELD</b>			
<b>AVSETNING FOR FORPLIKTELSER</b>			
<b>KORTSIKTIG GJELD</b>			
Leverandørgjeld		4 660	7 773
Annen kortsiktig gjeld	9	1 800 000	2 300 000
<b>Sum kortsiktig gjeld</b>		<b>1 804 660</b>	<b>2 307 773</b>
<b>Sum gjeld</b>		<b>1 804 660</b>	<b>2 307 773</b>
<b>Sum egenkapital og gjeld</b>		<b>14 476 538</b>	<b>14 560 245</b>

Nærnes, 15.04.2021  
Styret i Baaco AS

  
Aagot Jølstad  
styremedlem

  
Odd Borgar Jølstad  
styreleder

  
Odd Borgar Jølstad  
styremedlem/daglig leder



## Note 1 Regnskapsprinsipper

Årsregnskapet er satt opp i samsvar med regnskapsloven av 1998, og god regnskapskikk for små foretak i Norge.

### Inntektsførings- og sammenstillingsprinsipper

Inntektsføring skjer etter opptjeningsprinsippet som normalt vil være leveringstidspunktet for varer og tjenester.

### Hovedregel for vurdering og klassifisering av eiendeler og gjeld

Eiendeler bestemt til varig eie eller bruk er klassifisert som anleggsmidler. Andre eiendeler er klassifisert som omløpsmidler. Fordringer som skal tilbakebetales innen et år er klassifisert som omløpsmidler. Ved klassifisering av kortsiktig og langsiktig gjeld er tilsvarende kriterier lagt til grunn.

Anleggsmidler er vurdert til anskaffelseskost med fradrag for planmessige avskrivninger. Dersom virkelig verdi av anleggsmidler er lavere enn balanseført verdi og verdifallet forventes ikke å være forbigående, er det foretatt nedskrivning til virkelig verdi. Anleggsmidler med begrenset økonomisk levetid avskrives lineært over den økonomiske levetiden.

Omløpsmidler er vurdert til laveste av anskaffelseskost og virkelig verdi.

Annen kortsiktig gjeld er vurdert til pålydende beløp.

### Regnskapsåret

Regnskapet er utarbeidet for en periode på 12 måneder og omfatter perioden 01.01.2020 - 31.12.2020.

### Fordringer

Kundefordringer og andre fordringer er oppført til pålydende etter fradrag for avsetning til forventet tap. Avsetning til tap gjøres på grunnlag av en individuell vurdering av de enkelte fordringene.

### Skatter

Skattekostnaden sammenstilles med regnskapsmessig resultat før skatt. Skatt knyttet til egenkapitaltransaksjoner er ført mot egenkapitalen. Skattekostnaden består av betalbar skatt (skatt på årets direkte skattepliktige inntekt) og endring i netto utsatt skatt. Utsatt skatt og utsatt skattefordel er presentert netto i balansen.

## Note 2 Lønnskostnad, antall, godtgjørelser, lån til ansatte mm

Lønnskostnad	2020	2019
Annen personalkostnad	0	0
<b>SUM</b>	<b>0</b>	<b>0</b>

Selskapet har ingen ansatte.

Det er ikke utbetalt ytelser til styret eller ledende personer i 2020.

### Revisor

Selskapet har fravalgt revisor, og det er ikke kostnadsført noen kostnader for revisjon i 2020.



## Note 3 Egenkapital

	Aksjekapital	Overkurs	Annen egenkapital	Sum egenkapital
Egenkapital Pr. 01.01.2020	150 000	0	12 102 472	12 252 472
Årets resultat			1 419 406	1 419 406
Utbytte			-1 000 000	-1 000 000
<b>Pr. 31.12.2020</b>	<b>150 000</b>	<b>0</b>	<b>12 521 878</b>	<b>12 671 878</b>

## Note 4 Skatt

Årets skattekostnad	2020	2019
Resultatført skatt på ordinært resultat:		
Betalbar skatt	0	0
Endring i utsatt skattefordel	0	-34 674
<b>Skattekostnad ordinært resultat</b>	<b>0</b>	<b>-34 674</b>

Skattepliktig inntekt:		
Ordinært resultat før skatt	1 419 406	1 490 992
Permanente forskjeller	-1 397 745	-1 710 428
Endring i midlertidige forskjeller	69 571	86 964
Anvendelse av fremførbart underskudd	-91 233	0
<b>Skattepliktig inntekt</b>	<b>0</b>	<b>-132 472</b>

Betalbar skatt i balansen:		
Betalbar skatt på årets resultat	0	0
<b>Sum betalbar skatt i balansen</b>	<b>0</b>	<b>0</b>

Skatteeffekten av midlertidige forskjeller og underskudd til fremføring som har gitt opphav til utsatt skatt og utsatte skattefordeler, spesifisert på typer av midlertidige forskjeller

	2020	2019	Endring
Gevinst – og tapskonto	278 281	347 852	69 571
<b>Sum</b>	<b>278 281</b>	<b>347 852</b>	<b>69 571</b>
Akkumulert fremførbart underskudd	-318 446	-409 679	-91 233
Inngår ikke i beregningen av utsatt skatt	40 165	61 827	21 662
<b>Utsatt skattefordel (22 %)</b>	<b>0</b>	<b>0</b>	<b>0</b>

I henhold til God regnskapsskikk for små foretak balanseføres ikke utsatt skattefordel.



## Note 5 Lån og Ferdigstillelser

### Lån og sikkerhetsstillelser mv.

	Daglig leder Styreformann	Ansatte/Aksjeeiere/ Styremedlemmer
Art	Lån	Lån
Rentesats	Normrente	Normrente
Avdragsplan	Ikke avtalt plan for nedbetaling	Ikke avtalt plan for nedbetaling
Sikkerhet	Pant i fast eiendom	Pant i fast eiendom
Balansført lånebeløp per 31.12.2020	0	4 042 992

Pant i fast eiendom er ikke tinglyst. Disse fordringene forfaller senere enn ett år.

## Note 6 Aksjekapital, antall aksjer, aksjeeiere m.v

Foretaket har 1 500 aksjer, pålydende Kr.100,- som gir en samlet aksjekapital på kr 150 000. Aksjer er fordelt på to aksjeklasser.

Aksjekapital	Antall	Balansført
A-aksjer	150	15 000
B-aksjer	1 350	135 000
SUM	1 500	150 000

B-aksjene har ikke stemmerett.

Baaco AS hadde 4 aksjonærer pr. 31.12.2020.

Aksjonærer:	Aksjetype	Antall Aksjer	Eierandel
Jølstad dy., Odd Borgar	B-aksjer	450	30,00%
Jølstad Knudsen, Gro	B-aksjer	450	30,00%
Jølstad, Pål Iver	B-aksjer	450	30,00%
Jølstad, Borgar	A-aksjer	150	10,00%
<b>Sum</b>		<b>1 500</b>	<b>100%</b>

## Note 7 Aksjeinnehav

Aksjeinnehav ledende personer

Tittel	Navn	Antall aksjer
Daglig Leder/ Styreleder	Borgar Jølstad	150
Styremedlem	Odd Borgar Jølstad dy.	450



## Note 8 Aksjer og andeler i andre foretak m.v.

Aksjene er bokført i kostpris.

Selskap	Eiendelt	Balansført verdi Egenkapital 31.12.2020	
Green Cleaning Solutions AS	28,10%	40 534	161 186
Jølstad Eiendom AS	18,56%	7 039 808	40 996 828
Jølstad Begravelsesbyrå AS	18,56%	2 882 952	28 397 758
<b>SUM</b>		<b>9 963 294</b>	

Baaco AS mottok et aksjeutbytte på Kr. 1 299 200 fra Jølstad Begravelsesbyrå AS og Kr. 649 600 fra Jølstad Eiendom AS i 2020

## Note 9 Fordringer og Gjeld

	2020	2019
Terje Granum Johansen	0	372 091
Per Arne Dahl	50 000	50 000
<b>Sum kortsiktige fordringer</b>	<b>50 000</b>	<b>422 091</b>

Det er ikke beregnet renter i året.

	2020	2019
Aagot og Borgar Jølstad	-1 800 000	-2 300 000
<b>Sum gjeld</b>	<b>-1 800 000</b>	<b>-2 300 000</b>

Opprinnelig beløp Kr. 5 mill. Lånet er nedbetalt med Kr. 0,6 mill i løpet av året. Løpende renter er beregnet og utbetalt etter avtalen Kr. 97 875,- i 2020.

## Note 10 Hendelser etter balansedagen og fortsatt drift

Resultatet for 2020 viser et overskudd på kr. 1 419 406 etter skatt, mot kr. 1 525 666 i 2019. Soliditeten og likviditeten er fortsatt god og det er ikke noe som indikerer at driften ikke kan fortsette.

Koronapandemien som inntraff i januar 2020 har ikke betydning for årsregnskapet for 2020.

Hendelsen har heller ikke hatt vesentlig negativ betydning for foretakets stilling og resultat i perioden mellom balansedagen og tidspunktet for avleggelse av årsregnskapet.

Hendelsen anses ikke å ha skapt vesentlig usikkerhet om foretakets evne til fortsatt drift. Årsregnskapet er derfor avlagt under forutsetning om fortsatt drift.



**Årsregnskap 2020**  
**Baaco AS**



## RESULTATREGNSKAP

BAACO AS

DRIFTSINNEKTER OG DRIFTSKOSTNADER	Note	2020	2019
Annen driftskostnad	2	235 489	154 702
<b>Sum driftskostnader</b>	<b>1</b>	<b>235 489</b>	<b>154 702</b>
<b>Driftsresultat</b>		<b>-235 489</b>	<b>-154 702</b>
<b>FINANSINNEKTER OG FINANSKOSTNADER</b>			
Annen renteinntekt	9	176 219	1 218
Annen finansinntekt	8	1 948 800	1 763 200
Annen rentekostnad	9	98 032	118 725
Annen finanskostnad		372 091	0
<b>Resultat av finansposter</b>		<b>1 654 895</b>	<b>1 645 693</b>
Ordinært resultat før skattekostnad		1 419 406	1 490 992
Skattekostnad på ordinært resultat	4	0	-34 674
<b>Ordinært resultat</b>		<b>1 419 406</b>	<b>1 525 666</b>
<b>Årsresultat</b>		<b>1 419 406</b>	<b>1 525 666</b>
<b>OVERFØRINGER</b>			
Avsatt til utbytte	3	1 000 000	0
Overføring til annen egenkapital		419 406	1 525 666
<b>Sum overføringer</b>	<b>3</b>	<b>1 419 406</b>	<b>1 525 666</b>

BAACO AS

SIDE 2



## BALANSE

BAACO AS

EIENDELER	Note	2020	2019
<b>FINANSIELLE ANLEGGSMIDLER</b>			
Investeringer i aksjer og andeler	8	9 963 294	9 957 726
Andre langsiktige fordringer	5	4 092 992	4 289 111
<b>Sum finansielle anleggsmidler</b>		<b>14 056 287</b>	<b>14 246 837</b>
<b>Sum anleggsmidler</b>		<b>14 056 287</b>	<b>14 246 837</b>
<b>OMLØPSMIDLER</b>			
<b>FORDRINGER</b>			
Bankinnskudd, kontanter o.l.		420 251	313 407
<b>Sum omløpsmidler</b>		<b>420 251</b>	<b>313 407</b>
<b>Sum eiendeler</b>		<b>14 476 538</b>	<b>14 560 245</b>



## BALANSE

### BAACO AS

EGENKAPITAL OG GJELD	Note	2020	2019
<b>INNSKUTT EGENKAPITAL</b>			
Aksjekapital	6, 7	150 000	150 000
<b>Sum innskutt egenkapital</b>		<b>150 000</b>	<b>150 000</b>
<b>OPPTJENT EGENKAPITAL</b>			
Annen egenkapital	3	12 521 878	12 102 472
<b>Sum opptjent egenkapital</b>		<b>12 521 878</b>	<b>12 102 472</b>
<b>Sum egenkapital</b>		<b>12 671 878</b>	<b>12 252 472</b>
<b>GJELD</b>			
<b>AVSETNING FOR FORPLIKTELSER</b>			
<b>KORTSIKTIG GJELD</b>			
Leverandørgjeld		4 660	7 773
Annen kortsiktig gjeld	9	1 800 000	2 300 000
<b>Sum kortsiktig gjeld</b>		<b>1 804 660</b>	<b>2 307 773</b>
<b>Sum gjeld</b>		<b>1 804 660</b>	<b>2 307 773</b>
<b>Sum egenkapital og gjeld</b>		<b>14 476 538</b>	<b>14 560 245</b>

Nærnes, 15.04.2021  
Styret i Baaco AS

\_\_\_\_\_  
Aagot Jølstad  
styremedlem

\_\_\_\_\_  
Odd Borgar Jølstad  
styreleder

\_\_\_\_\_  
Odd Borgar Jølstad  
styremedlem/daglig leder



## Note 1 Regnskapsprinsipper

Årsregnskapet er satt opp i samsvar med regnskapsloven av 1998, og god regnskapsskikk for små foretak i Norge.

### Inntektsførings- og sammenstillingsprinsipper

Inntektsføring skjer etter opptjeningsprinsippet som normalt vil være leveringstidspunktet for varer og tjenester.

### Hovedregel for vurdering og klassifisering av eiendeler og gjeld

Eiendeler bestemt til varig eie eller bruk er klassifisert som anleggsmidler. Andre eiendeler er klassifisert som omløpsmidler. Fordringer som skal tilbakebetales innen et år er klassifisert som omløpsmidler. Ved klassifisering av kortsiktig og langsiktig gjeld er tilsvarende kriterier lagt til grunn.

Anleggsmidler er vurdert til anskaffelseskost med fradrag for planmessige avskrivninger. Dersom virkelig verdi av anleggsmidler er lavere enn balanseført verdi og verdifallet forventes ikke å være forbigående, er det foretatt nedskrivning til virkelig verdi. Anleggsmidler med begrenset økonomisk levetid avskrives lineært over den økonomiske levetiden.

Omløpsmidler er vurdert til laveste av anskaffelseskost og virkelig verdi.

Annen kortsiktig gjeld er vurdert til pålydende beløp.

### Regnskapsåret

Regnskapet er utarbeidet for en periode på 12 måneder og omfatter perioden 01.01.2020 - 31.12.2020.

### Fordringer

Kundefordringer og andre fordringer er oppført til pålydende etter fradrag for avsetning til forventet tap. Avsetning til tap gjøres på grunnlag av en individuell vurdering av de enkelte fordringene.

### Skatter

Skattekostnaden sammenstilles med regnskapsmessig resultat før skatt. Skatt knyttet til egenkapitaltransaksjoner er ført mot egenkapitalen. Skattekostnaden består av betalbar skatt (skatt på årets direkte skattepliktige inntekt) og endring i netto utsatt skatt. Utsatt skatt og utsatt skattefordel er presentert netto i balansen.

## Note 2 Lønnskostnad, antall, godtgjørelser, lån til ansatte mm

Lønnskostnad	2020	2019
Annen personalkostnad	0	0
<b>SUM</b>	<b>0</b>	<b>0</b>

Selskapet har ingen ansatte.

Det er ikke utbetalt ytelser til styret eller ledende personer i 2020.

### Revisor

Selskapet har fravalgt revisor, og det er ikke kostnadsført noen kostnader for revisjon i 2020.



## Note 3 Egenkapital

	Aksjekapital	Overkurs	Annen egenkapital	Sum egenkapital
Egenkapital Pr. 01.01.2020	150 000	0	12 102 472	12 252 472
Årets resultat			1 419 406	1 419 406
Utbytte			-1 000 000	-1 000 000
<b>Pr. 31.12.2020</b>	<b>150 000</b>	<b>0</b>	<b>12 521 878</b>	<b>12 671 878</b>

## Note 4 Skatt

Årets skattekostnad	2020	2019
Resultatført skatt på ordinært resultat:		
Betalbar skatt	0	0
Endring i utsatt skattefordel	0	-34 674
<b>Skattekostnad ordinært resultat</b>	<b>0</b>	<b>-34 674</b>

Skattepliktig inntekt:		
Ordinært resultat før skatt	1 419 406	1 490 992
Permanente forskjeller	-1 397 745	-1 710 428
Endring i midlertidige forskjeller	69 571	86 964
Anvendelse av fremførbart underskudd	-91 233	0
<b>Skattepliktig inntekt</b>	<b>0</b>	<b>-132 472</b>

Betalbar skatt i balansen:		
Betalbar skatt på årets resultat	0	0
<b>Sum betalbar skatt i balansen</b>	<b>0</b>	<b>0</b>

Skatteeffekten av midlertidige forskjeller og underskudd til fremføring som har gitt opphav til utsatt skatt og utsatte skattefordeler, spesifisert på typer av midlertidige forskjeller

	2020	2019	Endring
Gevinst – og tapskonto	278 281	347 852	69 571
<b>Sum</b>	<b>278 281</b>	<b>347 852</b>	<b>69 571</b>
Akkumulert fremførbart underskudd	-318 446	-409 679	-91 233
Inngår ikke i beregningen av utsatt skatt	40 165	61 827	21 662
<b>Utsatt skattefordel (22 %)</b>	<b>0</b>	<b>0</b>	<b>0</b>

I henhold til God regnskapsskikk for små foretak balanseføres ikke utsatt skattefordel.



## Note 5 Lån og Ferdigstillelser

### Lån og sikkerhetsstillelser mv.

	Daglig leder Styreformann	Ansatte/Aksjeeiere/ Styremedlemmer
Art	Lån	Lån
Rentesats	Normrente	Normrente
Avdragsplan	Ikke avtalt plan for nedbetaling	Ikke avtalt plan for nedbetaling
Sikkerhet	Pant i fast eiendom	Pant i fast eiendom
Balanseført lånebeløp per 31.12.2020	0	4 042 992

Pant i fast eiendom er ikke tinglyst. Disse fordringene forfaller senere enn ett år.

## Note 6 Aksjekapital, antall aksjer, aksjeeiere m.v

Foretaket har 1 500 aksjer, pålydende Kr.100,- som gir en samlet aksjekapital på kr 150 000. Aksjer er fordelt på to aksjeklasser.

Aksjekapital	Antall	Balanseført
A-aksjer	150	15 000
B-aksjer	1 350	135 000
SUM	1 500	150 000

B-aksjene har ikke stemmerett.

Baaco AS hadde 4 aksjonærer pr. 31.12.2020.

Aksjonærer:	Aksjetype	Antall Aksjer	Eierandel
Jølstad dy., Odd Borgar	B-aksjer	450	30,00%
Jølstad Knudsen, Gro	B-aksjer	450	30,00%
Jølstad, Pål Iver	B-aksjer	450	30,00%
Jølstad, Borgar	A-aksjer	150	10,00%
<b>Sum</b>		<b>1 500</b>	<b>100%</b>

## Note 7 Aksjeinnehav

Aksjeinnehav ledende personer

Tittel	Navn	Antall aksjer
Daglig Leder/ Styreleder	Borgar Jølstad	150
Styremedlem	Odd Borgar Jølstad dy.	450



## Note 8 Aksjer og andeler i andre foretak m.v.

Aksjene er bokført i kostpris.

Selskap	Eiendelt	Balansført verdi Egenkapital 31.12.2020	
Green Cleaning Solutions AS	28,10%	40 534	161 186
Jølstad Eiendom AS	18,56%	7 039 808	40 996 828
Jølstad Begravelsesbyrå AS	18,56%	2 882 952	28 397 758
<b>SUM</b>		<b>9 963 294</b>	

Baaco AS mottok et aksjeutbytte på Kr. 1 299 200 fra Jølstad Begravelsesbyrå AS og Kr. 649 600 fra Jølstad Eiendom AS i 2020

## Note 9 Fordringer og Gjeld

	2020	2019
Terje Granum Johansen	0	372 091
Per Arne Dahl	50 000	50 000
<b>Sum kortsiktige fordringer</b>	<b>50 000</b>	<b>422 091</b>

Det er ikke beregnet renter i året.

	2020	2019
Aagot og Borgar Jølstad	-1 800 000	-2 300 000
<b>Sum gjeld</b>	<b>-1 800 000</b>	<b>-2 300 000</b>

Opprinnelig beløp Kr. 5 mill. Lånet er nedbetalt med Kr. 0,6 mill i løpet av året. Løpende renter er beregnet og utbetalt etter avtalen Kr. 97 875,- i 2020.

## Note 10 Hendelser etter balansedagen og fortsatt drift

Resultatet for 2020 viser et overskudd på kr. 1 419 406 etter skatt, mot kr. 1 525 666 i 2019. Soliditeten og likviditeten er fortsatt god og det er ikke noe som indikerer at driften ikke kan fortsette.

Koronapandemien som inntraff i januar 2020 har ikke betydning for årsregnskapet for 2020. Hendelsen har heller ikke hatt vesentlig negativ betydning for foretakets stilling og resultat i perioden mellom balansedagen og tidspunktet for avleggelse av årsregnskapet.

Hendelsen anses ikke å ha skapt vesentlig usikkerhet om foretakets evne til fortsatt drift. Årsregnskapet er derfor avlagt under forutsetning om fortsatt drift.