



ÅRSREGNSKAPET FOR REGNSKAPSÅRET 2024 - GENERELL INFORMASJON

Enheten

Organisasjonsnummer: 989 304 801
Organisasjonsform: Aksjeselskap
Foretaksnavn: SA SKÅLAND AS
Forretningsadresse: Markveien 38A
4020 STAVANGER

Regnskapsår

Årsregnskapets periode: 01.01.2024 - 31.12.2024

Konsern

Morselskap i konsern: Nei

Regnskapsregler

Regler for små foretak benyttet: Ja
Benyttet ved utarbeidelsen av årsregnskapet til selskapet: Forenklet IFRS

Årsregnskapet fastsatt av kompetent organ

Bekreftet av representant for selskapet: KJELL HAVER REGNSKAPSSERVICE AS

Dato for fastsettelse av årsregnskapet: 25.06.2025

Grunnlag for avgivelse

År 2024: Årsregnskapet er elektronisk innlevert
År 2023: Tall er hentet fra elektronisk innlevert årsregnskap fra 2024

Det er ikke krav til at årsregnskapet m.v. som sendes til Regnskapsregisteret er undertegnet. Kontrollen på at dette er utført ligger hos revisor/enhetens øverste organ. Sikkerheten ivaretas ved at innsender har rolle/rettighet for innsending av årsregnskapet via Altinn, og ved at det bekreftes at årsregnskapet er fastsatt av kompetent organ.

Brønnøysundregistrene, 02.07.2025



Brønnøysundregistrene

Brønnøysundregistrene Årsregnskap regnskapsåret 2024 for 989304801

Postadresse: 8910 Brønnøysund

Telefoner: Opplysningstelefonen 75 00 75 00 Telefaks 75 00 75 05

E-post: firmapost@brreg.no Internett: www.brreg.no

Organisasjonsnummer: 974 760 673



Resultatregnskap

Beløp i: NOK	Note	2024	2023
RESULTATREGNSKAP			
Inntekter			
Leieinntekter		280 605	172 764
Sum inntekter		280 605	172 764
Kostnader			
Annen driftskostnad	1	194 831	128 807
Sum kostnader		194 831	128 807
Driftsresultat		85 774	43 957
Finansinntekter og finanskostnader			
Inntekt på investering i tilknyttet selskap		2 979 028	661 886
Annen renteinntekt		85 152	110 000
Annen finansinntekt		3 336 105	1 610 727
Sum finansinntekter		6 400 285	2 382 613
Nedskrivning av andre finansielle anleggsmidler		1 000 000	3 283 605
Annen rentekostnad		153 638	221
Sum finanskostnader		1 153 638	3 283 825
Netto finans		5 246 648	-901 212
Resultat før skattekostnad		5 332 422	-857 255
Skattekostnad på resultat	2	30 390	45 518
Årsresultat		5 302 032	-902 773
Årsresultat etter minoritetsinteresser		5 302 032	-902 773
Totalresultat		5 302 032	-902 773
Overføringer og disponeringer			
Avsatt til fond for vurderingsforskjeller		2 979 028	661 886
Avsatt til fond for urealiserte gevinster		1 312 842	68 910
Avsatt til annen egenkapital		1 010 162	-1 633 569



Resultatregnskap

Beløp i: NOK	Note	2024	2023
Sum overføringer og disponeringer		5 302 032	-902 773



Balanse

Beløp i: NOK	Note	2024	2023
BALANSE - EIENDELER			
Anleggsmidler			
Immaterielle eiendeler			
Utsatt skattefordel	2		
Varige driftsmidler			
Tomter, bygninger o.a. fast eiendom		4 362 098	4 362 098
Sum varige driftsmidler		4 362 098	4 362 098
Finansielle anleggsmidler			
Investeringer i tilknyttet selskap	3	916 342	877 315
Investeringer i aksjer og andeler	3	554 421	283 125
Andre langsiktige fordringer		11 678 427	11 493 827
Sum finansielle anleggsmidler		13 149 190	12 654 267
Sum anleggsmidler		17 511 288	17 016 365
Omløpsmidler			
Varer			
Fordringer			
Andre kortsiktige fordringer		1 642 000	889 500
Sum fordringer		1 642 000	889 500
Investeringer			
Markedsbaserte aksjer	4	6 671 732	5 735 088
Andre markedsbaserte finansielle instrumenter	4	10 572 116	8 830 624
Sum investeringer		17 243 849	14 565 712
Bankinnskudd, kontanter og lignende			
Bankinnskudd, kontanter o.l.		2 340 685	15 798
Sum bankinnskudd, kontanter og lignende		2 340 685	15 798
Sum omløpsmidler		21 226 534	15 471 011
SUM EIENDELER		38 737 822	32 487 375



Balanse

Beløp i: NOK	Note	2024	2023
BALANSE - EGENKAPITAL OG GJELD			
Egenkapital			
Innskutt egenkapital			
Aksjekapital	5	200 000	200 000
Sum innskutt egenkapital		200 000	200 000
Opptjent egenkapital			
Fond for vurderingsforskjeller		4 268 843	1 289 815
Fond for urealiserte gevinster		2 743 824	1 430 983
Annen egenkapital		27 596 326	26 586 164
Sum opptjent egenkapital		34 608 993	29 306 961
Sum egenkapital	6	34 808 993	29 506 961
Gjeld			
Langsiktig gjeld			
Utsatt skatt	2	9 009	4 043
Sum avsetninger for forpliktelser		9 009	4 043
Annen langsiktig gjeld			
Gjeld til kredittinstitusjoner		2 875 000	
Øvrig langsiktig gjeld	5	934 896	2 934 896
Sum annen langsiktig gjeld		3 809 896	2 934 896
Sum langsiktig gjeld		3 818 905	2 938 939
Kortsiktig gjeld			
Betalbar skatt	2	25 424	41 475
Annen kortsiktig gjeld		84 500	
Sum kortsiktig gjeld		109 924	41 475
Sum gjeld		3 928 829	2 980 414
SUM EGENKAPITAL OG GJELD		38 737 822	32 487 375



Brønnøysundregistrene

ÅRSREGNSKAP FOR REGNSKAPSÅRET 2024 - GENERELL INFORMASJON

Journalnummer: 2025 598764

Enheten

Organisasjonsnummer: 989 304 801
Organisasjonsform: Aksjeselskap
Foretaksnavn: SA SKÅLAND AS
Forretningsadresse: Markveien 38A
4020 STAVANGER

Regnskapsår

Årsregnskapets periode: 01.01.2024 - 31.12.2024

Konsern

Morselskap i konsern: Nei

Regnskapsregler

Regler for små foretak benyttet: Ja
Benyttet ved utarbeidelsen av
årsregnskapet til selskapet: Forenklet IFRS

Årsregnskapet fastsatt av kompetent organ

Bekreftet av representant for selskapet: KJELL HAVER REGNSKAPSSERVICE AS
Dato for fastsettelse av årsregnskapet: 25.06.2025

Revisjon

Årsregnskapet er utarbeidet av ekstern
autorisert regnskapsfører: Ja
Ekstern autorisert regnskapsfører har i
løpet av regnskapsåret bistått ved den
løpende regnskapsføringen eller utført
andre tjenester for selskapet enn å
utarbeide årsregnskapet: Ja

Grunnlag for avgivelse

År 2024: Årsregnskap er elektronisk innlevert.
År 2023: Tall er hentet fra elektronisk innlevert årsregnskap fra 2024.

Det er ikke krav til at årsregnskapet m.v. som sendes til Regnskapsregisteret er undertegnet. Kontrollen på at dette er utført ligger hos revisor/enhetens øverste organ. Sikkerheten ivaretas ved at innsender har rolle/rettighet for innsending av årsregnskapet via Altinn, og ved at det bekreftes at årsregnskapet er fastsatt av kompetent organ.

Brønnøysundregistrene, 01.07.2025

Brønnøysundregistrene
Postadresse: Postboks 900, 8910 Brønnøysund
Telefon: 75 00 75 00
E-post: firmapost@brreg.no Internett: www.brreg.no
Organisasjonsnummer: 974 760 673



Organisasjonsnr: 989 304 801
SA SKÅLAND AS

RESULTATREGNSKAP

Beløp i: NOK	Note	2024	2023
RESULTATREGNSKAP			
Inntekter			
Leieinntekter		280 605	172 764
Sum inntekter		280 605	172 764
Kostnader			
Annen driftskostnad	1	194 831	128 807
Sum kostnader		194 831	128 807
Driftsresultat		85 774	43 957
Finansinntekter og finanskostnader			
Inntekt på investering i tilknyttet selskap		2 979 028	661 886
Annen renteinntekt		85 152	110 000
Annen finansinntekt		3 336 105	1 610 727
Sum finansinntekter		6 400 285	2 382 613
Nedskrivning av andre finansielle anleggsmidler		1 000 000	3 283 605
Annen rentekostnad		153 638	221
Sum finanskostnader		1 153 638	3 283 825
Netto finans		5 246 648	-901 212
Resultat før skattekostnad		5 332 422	-857 255
Skattekostnad på resultat	2	30 390	45 518
Årsresultat		5 302 032	-902 773
Årsresultat etter minoritetsinteresser		5 302 032	-902 773
Totalresultat		5 302 032	-902 773
Overføringer og disponeringer			
Avsatt til fond for vurderingsforskjeller		2 979 028	661 886
Avsatt til fond for urealiserte gevinster		1 312 842	68 910
Avsatt til annen egenkapital		1 010 162	-1 633 569
Sum overføringer og disponeringer		5 302 032	-902 773



Organisasjonsnr: 989 304 801
SA SKÅLAND AS

BALANSE

Beløp i: NOK	Note	2024	2023
BALANSE - EIENDELER			
Anleggsmidler			
Immaterielle eiendeler			
Utsatt skattefordel	2		
Varige driftsmidler			
Tomter, bygninger o.a.			
fast eiendom		4 362 098	4 362 098
Sum varige driftsmidler		4 362 098	4 362 098
Finansielle anleggsmidler			
Investeringer i			
tilknyttet selskap	3	916 342	877 315
Investeringer i aksjer og			
andeler	3	554 421	283 125
Andre langsiktige			
fordringer		11 678 427	11 493 827
Sum finansielle		13 149 190	12 654 267
anleggsmidler			
Sum anleggsmidler		17 511 288	17 016 365
Omløpsmidler			
Varer			
Fordringer			
Andre kortsiktige			
fordringer		1 642 000	889 500
Sum fordringer		1 642 000	889 500
Investeringer			
Markedsbaserte aksjer			
	4	6 671 732	5 735 088
Andre markedsbaserte			
finansielle instrumenter	4	10 572 116	8 830 624
Sum investeringer		17 243 849	14 565 712
Bankinnskudd, kontanter			
og lignende			
Bankinnskudd, kontanter o.			
l.		2 340 685	15 798
Sum bankinnskudd,			
kontanter og lignende		2 340 685	15 798
Sum omløpsmidler		21 226 534	15 471 011
SUM EIENDELER		38 737 822	32 487 375
BALANSE - EGENKAPITAL OG			
GJELD			



Egenkapital			
Innskutt egenkapital			
Aksjekapital	5	200 000	200 000
Sum innskutt egenkapital		200 000	200 000
Opptjent egenkapital			
Fond for vurderingsforskjeller		4 268 843	1 289 815
Fond for urealiserte gevinster		2 743 824	1 430 983
Annen egenkapital		27 596 326	26 586 164
Sum opptjent egenkapital		34 608 993	29 306 961
Sum egenkapital	6	34 808 993	29 506 961
Gjeld			
Langsiktig gjeld			
Utsatt skatt	2	9 009	4 043
Sum avsetninger for forpliktelser		9 009	4 043
Annen langsiktig gjeld			
Gjeld til kredittinstitusjoner		2 875 000	
Øvrig langsiktig gjeld	5	934 896	2 934 896
Sum annen langsiktig gjeld		3 809 896	2 934 896
Sum langsiktig gjeld		3 818 905	2 938 939
Kortsiktig gjeld			
Betalbar skatt	2	25 424	41 475
Annen kortsiktig gjeld		84 500	
Sum kortsiktig gjeld		109 924	41 475
Sum gjeld		3 928 829	2 980 414
SUM EGENKAPITAL OG GJELD		38 737 822	32 487 375



Organisasjonsnr: 989 304 801
SA SKÅLAND AS

NOTEOPPLYSNINGER - SELSKAP - alle poster oppgitt i hele tall

Note

Antall årsverk i regnskapsåret
0.00

<u>Sum</u>	<u>Beløp</u>
<u>Balanseført verdi 31.12.</u>	<u>Varige driftsmidler Immaterielle eiend.</u>

Konsernregnskap

Morselskapet sitt navn

Forretningskontor for morselskapet

Begrunnelse for at datterselskap er utelatt fra konsolideringen

<u>Samlet beløp - tilknyttet selskap</u>	<u>Årets</u>	<u>Fjorårets</u>
--	--------------	------------------

<u>Samlet beløp - foretak i samme konsern</u>	<u>Årets</u>	<u>Fjorårets</u>
---	--------------	------------------

<u>Samlet beløp - foretak i samme konsern</u>	<u>Årets</u>	<u>Fjorårets</u>
---	--------------	------------------

<u>Samlet beløp - felles kontrollert virksomhet</u>	<u>Årets</u>	<u>Fjorårets</u>
---	--------------	------------------

<u>Pantstillelse</u>	<u>Beløp</u>
----------------------	--------------

<u>Beholdning av egne aksjer</u>	<u>Antall</u>	<u>Pålydende</u>	<u>Andel av aksjek.</u>
----------------------------------	---------------	------------------	-------------------------



Til generalforsamlingen i Sa Skåland AS

Uavhengig revisors beretning

Konklusjon

Vi har revidert årsregnskapet for Sa Skåland AS som består av balanse per 31. desember 2024, resultatregnskap, utvidet resultatregnskap og kontantstrømpoppstilling for regnskapsåret avsluttet per denne datoen og noter til årsregnskapet, herunder et sammendrag av viktige regnskapsprinsipper.

Etter vår mening oppfyller årsregnskapet gjeldende lovkrav, og gir årsregnskapet et rettviseende bilde av selskapets finansielle stilling per 31. desember 2024, og av dets resultater og kontantstrømmer for regnskapsåret avsluttet per denne datoen i samsvar med forenklet anvendelse av internasjonale regnskapsstandarder etter regnskapsloven § 3–9.

Grunnlag for konklusjonen

Vi har gjennomført revisjonen i samsvar med International Standards on Auditing (ISA-ene). Våre oppgaver og plikter i henhold til disse standardene er beskrevet nedenfor under *Revisors oppgaver og plikter ved revisjonen av årsregnskapet*. Vi er uavhengige av selskapet i samsvar med kravene i relevante lover og forskrifter i Norge og International Code of Ethics for Professional Accountants (inkludert internasjonale uavhengighetsstandarder) utstedt av International Ethics Standards Board for Accountants (IESBA-reglene), og vi har overholdt våre øvrige etiske forpliktelser i samsvar med disse kravene. Innhentet revisjonsbevis er etter vår vurdering tilstrekkelig og hensiktsmessig som grunnlag for vår konklusjon.

Styrets ansvar for årsregnskapet

Styret (ledelsen) er ansvarlig for å utarbeide årsregnskapet og for at det gir et rettviseende bilde i samsvar med forenklet anvendelse av internasjonale regnskapsstandarder etter regnskapsloven § 3–9. Ledelsen er også ansvarlig for slik internkontroll som den finner nødvendig for å kunne utarbeide et årsregnskap som ikke inneholder vesentlig feilinformasjon, verken som følge av misligheter eller utilsiktede feil.

Ved utarbeidelsen av årsregnskapet må ledelsen ta standpunkt til selskapets evne til fortsatt drift og opplyse om forhold av betydning for fortsatt drift. Forutsetningen om fortsatt drift skal legges til grunn for årsregnskapet med mindre ledelsen enten har til hensikt å avvikle selskapet eller legge ned virksomheten, eller ikke har noe realistisk alternativ til dette.

Revisors oppgaver og plikter ved revisjonen av årsregnskapet

Vårt mål er å oppnå betryggende sikkerhet for at årsregnskapet som helhet ikke inneholder vesentlig feilinformasjon, verken som følge av misligheter eller utilsiktede feil, og å avgi en revisjonsberetning som inneholder vår konklusjon. Betryggende sikkerhet er en høy grad av sikkerhet, men ingen garanti for at en revisjon utført i samsvar med ISA-ene, alltid vil avdekke vesentlig feilinformasjon. Feilinformasjon kan oppstå som følge av misligheter eller utilsiktede feil. Feilinformasjon er å anse som vesentlig dersom den enkeltvis eller samlet med rimelighet kan forventes å påvirke de økonomiske beslutningene som brukerne foretar på grunnlag av årsregnskapet. For videre beskrivelse av revisors oppgaver og plikter vises det til: <https://revisorforeningen.no/revisjonsberetninger>

Stavanger, 26. juni 2025

PricewaterhouseCoopers AS

Siren Iversen Dahle
Statsautorisert revisor
(elektronisk signert)

PricewaterhouseCoopers AS, Kanalsletta 8, Postboks 8017, NO-4068 Stavanger
T: 02316, org. no.: 987 009 713 MVA, www.pwc.no
Statsautoriserte revisorer, medlemmer av Den norske Revisorforening og autorisert regnskapsførerselskap





 Securely signed with Brevio

Revisjonsberetning

Signers:

Name	Method	Date
Dahle, Siren Iversen	BANKID	2025-06-26 15:42

This document package contains:

- Closing page (this page)
- The original document(s)
- The electronic signatures. These are not visible in the document, but are electronically integrated.



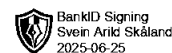
This file is sealed with a digital signature.
The seal is a guarantee for the authenticity
of the document.



Resultatregnskap

Sa Skåland AS

Driftsinntekter og driftskostnader	Note	2024	2023
Leieinntekter		280 605	172 764
Sum driftsinntekter		280 605	172 764
Annen driftskostnad	1	194 831	128 807
Sum driftskostnader		194 831	128 807
Driftsresultat		85 774	43 957
Finansinntekter og finanskostnader			
Inntekt på investering i tilknyttet selskap		2 979 028	661 886
Annen renteinntekt		85 152	110 000
Annen finansinntekt		3 336 105	1 610 727
Nedskrivning av andre finansielle anleggsmidler		1 000 000	3 283 605
Annen rentekostnad		153 638	221
Resultat av finansposter		5 246 648	-901 212
Resultat før skattekostnad		5 332 422	-857 255
Skattekostnad på resultat	2	30 390	45 518
Resultat		5 302 032	-902 773
Årsresultat		5 302 032	-902 773
Utvidet resultatregnskap			
Poster som ikke vil bli omklassifisert til resultat		0	0
Poster som kan bli omklassifisert til resultat i senere perioder		0	0
Årets utvidede resultat		0	0
Totalresultat		5 302 032	-902 773
Overføringer			
Avsatt til fond for vurderingsforskjeller		2 979 028	661 886
Avsatt til fond for urealiserte gevinster		1 312 842	68 910
Avsatt til annen egenkapital		1 010 162	-1 633 569
Sum overføringer		5 302 032	-902 773



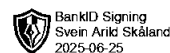
Balanse

Sa Skåland AS

Eiendeler	Note	2024	2023
Anleggsmidler			
Varige driftsmidler			
Tomter, bygninger o.a. fast eiendom		4 362 098	4 362 098
Sum varige driftsmidler		4 362 098	4 362 098
Finansielle anleggsmidler			
Investeringer i tilknyttet selskap	3	916 342	877 315
Investeringer i aksjer og andeler	3	554 421	283 125
Andre langsiktige fordringer		11 678 427	11 493 827
Sum finansielle anleggsmidler		13 149 190	12 654 267
Sum anleggsmidler		17 511 288	17 016 365
Omløpsmidler			
Fordringer			
Andre kortsiktige fordringer		1 642 000	889 500
Sum fordringer		1 642 000	889 500
Investeringer			
Markedsbaserte aksjer	4	6 671 732	5 735 088
Andre markedsbaserte finansielle instrumenter	4	10 572 116	8 830 624
Sum investeringer		17 243 849	14 565 712
Bankinnskudd, kontanter o.l.		2 340 685	15 798
Sum omløpsmidler		21 226 534	15 471 011
Sum eiendeler		38 737 822	32 487 375

Sa Skåland AS

Side 2



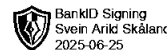
Balanse

Sa Skåland AS

Egenkapital og gjeld	Note	2024	2023
Egenkapital			
Innskutt egenkapital			
Aksjekapital	5	200 000	200 000
Sum innskutt egenkapital		200 000	200 000
Opptjent egenkapital			
Fond for vurderingsforskjeller		4 268 843	1 289 815
Fond for urealiserte gevinster		2 743 824	1 430 983
Annen egenkapital		27 596 326	26 586 164
Sum opptjent egenkapital		34 608 993	29 306 961
Sum egenkapital	6	34 808 993	29 506 961
Gjeld			
Utsatt skatt	2	9 009	4 043
Annen langsiktig gjeld			
Gjeld til kredittinstitusjoner		2 875 000	0
Øvrig langsiktig gjeld	5	934 896	2 934 896
Sum annen langsiktig gjeld		3 809 896	2 934 896
Kortsiktig gjeld			
Betalbar skatt	2	25 424	41 475
Annen kortsiktig gjeld		84 500	0
Sum kortsiktig gjeld		109 924	41 475
Sum gjeld		3 928 829	2 980 414
Sum egenkapital og gjeld		38 737 822	32 487 375

Stavanger, 25.06.2025
Styret i Sa Skåland AS

Svein Arild Skåland
styreleder



SA Skåland AS - Noter til årsregnskapet 2024

Regnskapsprinsipper

Årsregnskapet er avlagt i henhold til regnskapsloven § 3-9 og forskrift om forenklet IFRS (2014) fastsatt av Finansdepartementet 3. november 2014. Dette innebærer i hovedsak at måling og innregning følger internasjonale regnskapsstandarder (IFRS) og presentasjon og noteopplysninger er i henhold til norsk regnskapslov og god regnskapsskikk.

Inntektsføring

Inntekter ved salg av varer og tjenester vurderes til virkelig verdi av vederlaget. Salg resultatføres når inntekten kan måles pålitelig og det er sannsynlig at de økonomiske fordelene knyttet til transaksjonen vil tilflyte selskapet.

Klassifisering av balanseposter

Eiendeler bestemt til varig eie eller bruk klassifiseres som anleggsmidler. Fordringer klassifiseres som omløpsmidler hvis de skal tilbakebetales i løpet av ett år etter utbetalingstidspunktet. For gjeld legges analoge kriterier til grunn.

Eiendeler vurderes til laveste av anskaffelseskost og virkelig verdi.

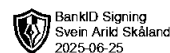
Investering i og avkastning av investeringer i andre selskaper

Selskapet bruker egenkapitalmetoden for investeringer i tilknyttede selskaper. Investeringer i aksjer klassifisert som finansielle anleggsmidler regnskapsføres til virkelig verdi i samsvar med IFRS 9.

Investeringer i markedsbaserte verdipapirer vurdert som omløpsmidler, vurderes imidlertid til virkelig verdi. Aksjer i Elgar Kapital AS er vurdert til virkelig verdi basert på underliggende børsnoterte investeringer.

Skatt

Skattekostnaden i resultatregnskapet omfatter både periodens betalbare skatt og endring i utsatt skatt. Utsatt skatt er beregnet med 22% på grunnlag av de midlertidige forskjeller som eksisterer mellom regnskapsmessige og skattemessige verdier, samt eventuelt ligningsmessig underskudd til fremføring ved utgangen av regnskapsåret. Skatteøkende og skattereduserende midlertidige forskjeller som reverserer eller kan reversere i samme periode er utlignet. Utsatt skattefordel blir ikke balanseført.



SA Skåland AS - Noter til årsregnskapet 2024

Note 1 Antall ansatte mv.

Selskapet har ingen ansatte.

Revisor

Godtgjørelse for revisjon utgjør i 2024 kr 38 636. Beløpet er inkludert merverdiavgift.

Det er ikke gitt lån/sikkerhetsstillelse til styrets leder eller andre nærstående parter.

Note 2 Skatt

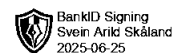
Årets skattekostnad	2024	2023
Resultatført skatt på ordinært resultat:		
Betalbar skatt	25 424	41 475
Endring i utsatt skatt	4 966	4 043
Skattekostnad ordinært resultat	30 390	45 518

Skattepliktig inntekt:		
Ordinært resultat før skatt	5 332 422	-857 255
Permanente forskjeller	-5 216 858	1 045 777
Skattepliktig inntekt	115 564	188 522

Betalbar skatt i balansen:		
Betalbar skatt på årets resultat	25 424	41 475
Sum betalbar skatt i balansen	25 424	41 475

Skatteeffekten av midlertidige forskjeller som har gitt opphav til utsatt skatt og utsatte skattefordeler, spesifisert på typer av midlertidige forskjeller

	2024	2023	Endring
Inntektsført avsatt utbytte	40 950	18 375	-22 575
Grunnlag for utsatt skatt	40 950	18 375	-22 575
Utsatt skatt (22 %)	9 009	4 043	-4 967



SA Skåland AS - Noter til årsregnskapet 2024

Note 3 Investeringer i aksjer og tilknyttede selskap

Selskapet eier 35% av aksjene i Elgar Kapitalforvaltning AS som hadde et resultat på kr 8 511 508 i 2024 og en bokført egenkapital på kr 2 609 550 pr 31.12.2024. Stemmeandel i selskapet er lik eierandel. Selskapet har forretningsadresse i Sandnes.

Beregning av bokført verdi pr 31.12.2024	Elgar Kapitalforvaltning AS
Inngående balanse 01.01.2024	877 315
Årets resultatandel	2 979 028
Overf. til/fra selskapet (utbytte)	-2 940 000
Utgående balanse 31.12.2024	916 343

	Anskaffelseskost	Verdi i balansen
Elgar Kapitalforvaltning AS	200 000	916 342
Aksjer i Pålen Eiendom AS	3 813 000	0
Aksjer i Coowner AS	200 000	471 296
Aksjer i Normill AS	83 125	83 125
Sum	4 296 125	1 470 763

Note 4 Kortsiktige aksjer

	Historisk kostpris	Markedsverdi	Verdi i balansen
Elgar Kapital AS	8 099 588	10 572 116	10 572 116
Markedsbaserte aksjer	3 390 726	6 064 144	6 064 144
Markedsbaserte fond	176 784	607 588	607 588
Sum	11 490 314	17 243 849	17 243 849


Note 5 Aksjekapital og aksjonærinformasjon

Aksjekapitalen i selskapet pr 31.12 består av 100 aksjer til pålydende kr 2 000. Samtlige aksjer eies av Svein Arild Skåland.

Gjeld til aksjonær utgjør pr 31.12.2024 kr 934 896.

Note 6 Egenkapital

	Aksjekapital	Fond for vurderingsforskjeller	Fond for urealiserte gevinster	Annen egenkapital	Sum egenkapital
Egenkapital pr 01.01	200 000	1 289 815	1 430 983	26 586 164	29 506 962
Årets resultat		2 979 028	1 312 842	1 010 162	5 302 032
Utbytte				0	0
Egenkapital pr 31.12	200 000	4 268 843	2 743 824	27 596 326	34 808 993



SA Skåland AS

KONTANTSTRØMOPPSTILLING	Note	2024	2023
Kontantstrøm fra operasjonelle aktiviteter			
Ordinært resultat før skattekostnad		5 332 422	-857 255
Periodens betalte skatt		-41 475	-23 895
Gevinst/tap salg andre investeringer		-821	-14 381
Endring i leverandørgjeld/forskudd leverandører		-	-
Inntekt ved bruk av EK- metoden og bruttometoden		-2 979 028	-661 886
Urealisert verdiendring på finansielle instrumenter		-1 249 834	2 728 410
Endring i andre tidsavgrensingsposter		-999 700	201
Netto kontantstrøm fra operasjonelle aktiviteter	A	61 564	1 171 194
Kontantstrøm fra investeringsaktiviteter			
Innbetaling ved salg av varige driftsmidler			
Utbytte mottatt av aksjer og andeler		3 272 870	19 447
Utbetalinger ved investering i tilknyttet selskap		-	-
Utbetalinger ved kjøp av andre investeringer		-699 947	-387 404
Netto kontantstrøm fra investeringsaktiviteter	B	2 572 923	-367 957
Kontantstrøm fra finansieringsaktiviteter			
Innbetalinger ved opptak av ny langsiktig gjeld		2 875 000	
Inn/ utbetaling på langsiktig lånefordringer		-1 184 600	-534 837
Utbetalinger ved nedbetaling av langsiktig gjeld		-2 000 000	-400 000
Utbetalt utbytte			
Netto kontantstrøm fra finansieringsaktiviteter	C	-309 600	-934 837
Netto endring i kontanter og -ekvivalenter	A+B+C	2 324 887	-131 600
Beholdning av kontanter og -ekvivalenter 01.01		15 798	147 398
Beholdning av kontanter og -ekvivalenter 31.12		2 340 685	15 798