



## ÅRSREGNSKAPET FOR REGNSKAPSÅRET 2021 - GENERELL INFORMASJON

### Enheten

Organisasjonsnummer:	936 674 801
Organisasjonsform:	Aksjeselskap
Foretaksnavn:	AS VARNAVEIEN 7
Forretningsadresse:	Varnaveien 7 1524 MOSS

### Regnskapsår

Årsregnskapets periode:	01.01.2021 - 31.12.2021
-------------------------	-------------------------

### Konsern

Morselskap i konsern:	Nei
-----------------------	-----

### Regnskapsregler

Regler for små foretak benyttet:	Ja
Benyttet ved utarbeidelsen av årsregnskapet til selskapet:	Regnskapslovens alminnelige regler

### Årsregnskapet fastsatt av kompetent organ

Bekreftet av representant for selskapet:	Glenn Raymond Brynildsen
Dato for fastsettelse av årsregnskapet:	29.06.2022

### Grunnlag for avgivelse

År 2021: Årsregnskapet er elektronisk innlevert
År 2020: Tall er hentet fra elektronisk innlevert årsregnskap fra 2021

*Det er ikke krav til at årsregnskapet m.v. som sendes til Regnskapsregisteret er undertegnet. Kontrollen på at dette er utført ligger hos revisor/enhetens øverste organ. Sikkerheten ivaretas ved at innsender har rolle/rettighet for innsending av årsregnskapet via Altinn, og ved at det bekreftes at årsregnskapet er fastsatt av kompetent organ.*

Brønnøysundregistrene, 18.07.2023



### Resultatregnskap

Beløp i: NOK	Note	2021	2020
<b>RESULTATREGNSKAP</b>			
<b>Inntekter</b>			
Leieinntekter		259 638	903 000
Annen driftsinntekt		24 124	65 668
<b>Sum inntekter</b>		<b>283 762</b>	<b>968 668</b>
<b>Kostnader</b>			
Varekostnad		2 552	7 358
Avskrivning på driftsmidler og immaterielle eiendeler	1	34 300	35 000
Annen driftskostnad	2	1 406 026	762 495
<b>Sum kostnader</b>		<b>1 442 878</b>	<b>804 853</b>
<b>Driftsresultat</b>		<b>-1 159 116</b>	<b>163 815</b>
<b>Finansinntekter og finanskostnader</b>			
Annen renteinntekt		8 991	161
Annen finansinntekt		3 033	3 003
<b>Sum finansinntekter</b>		<b>12 024</b>	<b>3 164</b>
Annen rentekostnad		151 191	228
Annen finanskostnad		7 900	
<b>Sum finanskostnader</b>		<b>159 091</b>	<b>228</b>
<b>Netto finans</b>		<b>-147 067</b>	<b>2 936</b>
<b>Ordinært resultat før skattekostnad</b>		<b>-1 306 183</b>	<b>166 751</b>
Skattekostnad på ordinært resultat	3	-287 361	36 686
<b>Ordinært resultat etter skattekostnad</b>		<b>-1 018 822</b>	<b>130 065</b>
<b>Årsresultat</b>		<b>-1 018 822</b>	<b>130 065</b>
<b>Årsresultat etter minoritetsinteresser</b>		<b>-1 018 822</b>	<b>130 065</b>
<b>Totalresultat</b>		<b>-1 018 822</b>	<b>130 065</b>
<b>Overføringer og disponeringer</b>			



## Resultatregnskap

<b>Beløp i: NOK</b>	<b>Note</b>	<b>2021</b>	<b>2020</b>
Avsatt til annen egenkapital			130 065
Overført fra annen egenkapital		-1 018 822	
<b>Sum overføringer og disponeringer</b>		<b>-1 018 822</b>	<b>130 065</b>



### Balanse

Beløp i: NOK	Note	2021	2020
<b>BALANSE - EIENDELER</b>			
<b>Anleggsmidler</b>			
<b>Immaterielle eiendeler</b>			
Utsatt skattefordel	3	-759 066	24 963
<b>Sum immaterielle eiendeler</b>		<b>-759 066</b>	<b>24 963</b>
<b>Varige driftsmidler</b>			
Tomter, bygninger og annen fast eiendom	1, 4	17 548 458	2 068 169
<b>Sum varige driftsmidler</b>		<b>17 548 458</b>	<b>2 068 169</b>
<b>Sum anleggsmidler</b>		<b>16 789 392</b>	<b>2 093 132</b>
<b>Omløpsmidler</b>			
<b>Varer</b>			
<b>Fordringer</b>			
Kundefordringer			87 973
Andre kortsiktige fordringer		5 104 408	2 353
<b>Sum fordringer</b>		<b>5 104 408</b>	<b>90 326</b>
<b>Bankinnskudd, kontanter og lignende</b>			
Bankinnskudd, kontanter o.l.		12 706	183 574
<b>Sum bankinnskudd, kontanter og lignende</b>		<b>12 706</b>	<b>183 574</b>
<b>Sum omløpsmidler</b>		<b>5 117 114</b>	<b>273 900</b>
<b>SUM EIENDELER</b>		<b>21 906 506</b>	<b>2 367 032</b>
<b>BALANSE - EGENKAPITAL OG GJELD</b>			
<b>Egenkapital</b>			
<b>Innskutt egenkapital</b>			
Aksjekapital	5, 6	30 000	30 000
Beholdning av egne aksjer		3 798 563	
<b>Sum innskutt egenkapital</b>		<b>3 828 563</b>	<b>30 000</b>



## Balanse

Beløp i: NOK	Note	2021	2020
<b>Opptjent egenkapital</b>			
Annen egenkapital	6	1 091 458	2 110 280
<b>Sum opptjent egenkapital</b>		<b>1 091 458</b>	<b>2 110 280</b>
<b>Sum egenkapital</b>		<b>4 920 021</b>	<b>2 140 280</b>
<b>Gjeld</b>			
<b>Langsiktig gjeld</b>			
<b>Annen langsiktig gjeld</b>			
Gjeld til kredittinstitusjoner		14 786 919	
<b>Sum annen langsiktig gjeld</b>		<b>14 786 919</b>	
<b>Sum langsiktig gjeld</b>		<b>14 786 919</b>	<b>0</b>
<b>Kortsiktig gjeld</b>			
Leverandørgjeld		2 138 362	39 170
Betalbar skatt	3		36 162
Skattetrekk og andre trekk			64 420
Annen kortsiktig gjeld		61 205	87 000
<b>Sum kortsiktig gjeld</b>		<b>2 199 567</b>	<b>226 752</b>
<b>Sum gjeld</b>		<b>16 986 485</b>	<b>226 752</b>
<b>SUM EGENKAPITAL OG GJELD</b>		<b>21 906 506</b>	<b>2 367 032</b>



## Brønnøysundregistrene

### ÅRSREGNSKAP FOR REGNSKAPSÅRET 2021 - GENERELL INFORMASJON

Journalnummer: 2022 674547

#### Enheten

Organisasjonsnummer: 936 674 801  
Organisasjonsform: Aksjeselskap  
Foretaksnavn: AS VARNAVEIEN 7  
Forretningsadresse: Varnaveien 7  
1524 MOSS

#### Regnskapsår

Årsregnskapets periode: 01.01.2021 - 31.12.2021

#### Konsern

Morselskap i konsern: Nei

#### Regnskapsregler

Regler for små foretak benyttet: Ja  
Benyttet ved utarbeidelsen av årsregnskapet til selskapet: Regnskapslovens alminnelige regler

#### Årsregnskapet fastsatt av kompetent organ

Bekreftet av representant for selskapet: Glenn Raymond Brynildsen  
Dato for fastsettelse av årsregnskapet: 29.06.2022

#### Revisjon

Selskapet har besluttet at årsregnskapet ikke skal revideres: Ja  
Årsregnskapet er utarbeidet av ekstern autorisert regnskapsfører: Ja  
Ekstern autorisert regnskapsfører har i løpet av regnskapsåret bistått ved den løpende regnskapsføringen eller utført andre tjenester for selskapet enn å utarbeide årsregnskapet: Ja

#### Grunnlag for avgivelse

År 2021: Årsregnskap er elektronisk innlevert.  
År 2020: Tall er hentet fra elektronisk innlevert årsregnskap fra 2021.

*Det er ikke krav til at årsregnskapet m.v. som sendes til Regnskapsregisteret er undertegnet. Kontrollen på at dette er utført ligger hos revisor/enhetens øverste organ. Sikkerheten ivaretas ved at innsender har rolle/rettighet for innsending av årsregnskapet via Altinn, og ved at det bekreftes at årsregnskapet er fastsatt av kompetent organ.*

Brønnøysundregistrene, 11.07.2022

---

Brønnøysundregistrene  
Postadresse: Postboks 900, 8910 Brønnøysund  
Telefon: 75 00 75 00  
E-post: firmapost@brreg.no Internett: www.brreg.no  
Organisasjonsnummer: 974 760 673



Organisasjonsnr: 936 674 801  
AS VARNAVEIEN 7

## RESULTATREGNSKAP

<b>Beløp i: NOK</b>	<b>Note</b>	<b>2021</b>	<b>2020</b>
<b>RESULTATREGNSKAP</b>			
<b>Inntekter</b>			
Leieinntekter		259 638	903 000
Annen driftsinntekt		24 124	65 668
<b>Sum inntekter</b>		<b>283 762</b>	<b>968 668</b>
<b>Kostnader</b>			
Varekostnad		2 552	7 358
Avskrivning på driftsmidler og immaterielle eiendeler	1	34 300	35 000
Annen driftskostnad	2	1 406 026	762 495
<b>Sum kostnader</b>		<b>1 442 878</b>	<b>804 853</b>
<b>Driftsresultat</b>		<b>-1 159 116</b>	<b>163 815</b>
<b>Finansinntekter og finanskostnader</b>			
Annen renteinntekt		8 991	161
Annen finansinntekt		3 033	3 003
<b>Sum finansinntekter</b>		<b>12 024</b>	<b>3 164</b>
Annen rentekostnad		151 191	228
Annen finanskostnad		7 900	
<b>Sum finanskostnader</b>		<b>159 091</b>	<b>228</b>
<b>Netto finans</b>		<b>-147 067</b>	<b>2 936</b>
<b>Ordinært resultat før skattekostnad</b>			
Skattekostnad på ordinært resultat	3	-287 361	36 686
<b>Ordinært resultat etter skattekostnad</b>		<b>-1 018 822</b>	<b>130 065</b>
<b>Årsresultat</b>		<b>-1 018 822</b>	<b>130 065</b>
<b>Årsresultat etter minoritetsinteresser</b>		<b>-1 018 822</b>	<b>130 065</b>
<b>Totalresultat</b>		<b>-1 018 822</b>	<b>130 065</b>
<b>Overføringer og disponeringer</b>			
Avsatt til annen egenkapital			130 065
Overført fra annen egenkapital		-1 018 822	
<b>Sum overføringer og disponeringer</b>		<b>-1 018 822</b>	<b>130 065</b>





Organisasjonsnr: 936 674 801  
AS VARNAVEIEN 7

## BALANSE

Beløp i: NOK	Note	2021	2020
<b>BALANSE - EIENDELER</b>			
<b>Anleggsmidler</b>			
<b>Immaterielle eiendeler</b>			
Utsatt skattefordel	3	-759 066	24 963
<b>Sum immaterielle eiendeler</b>		<b>-759 066</b>	<b>24 963</b>
<b>Varige driftsmidler</b>			
Tomter, bygninger og annen fast eiendom	1, 4	17 548 458	2 068 169
<b>Sum varige driftsmidler</b>		<b>17 548 458</b>	<b>2 068 169</b>
<b>Sum anleggsmidler</b>		<b>16 789 392</b>	<b>2 093 132</b>
<b>Omløpsmidler</b>			
<b>Varer</b>			
<b>Fordringer</b>			
Kundefordringer			87 973
Andre kortsiktige fordringer		5 104 408	2 353
<b>Sum fordringer</b>		<b>5 104 408</b>	<b>90 326</b>
<b>Bankinnskudd, kontanter og lignende</b>			
Bankinnskudd, kontanter o. l.		12 706	183 574
<b>Sum bankinnskudd, kontanter og lignende</b>		<b>12 706</b>	<b>183 574</b>
<b>Sum omløpsmidler</b>		<b>5 117 114</b>	<b>273 900</b>
<b>SUM EIENDELER</b>		<b>21 906 506</b>	<b>2 367 032</b>
<b>BALANSE - EGENKAPITAL OG GJELD</b>			
<b>Egenkapital</b>			
<b>Innskutt egenkapital</b>			
Aksjekapital	5, 6	30 000	30 000
Beholdning av egne aksjer		3 798 563	
<b>Sum innskutt egenkapital</b>		<b>3 828 563</b>	<b>30 000</b>
<b>Opptjent egenkapital</b>			
Annen egenkapital	6	1 091 458	2 110 280
<b>Sum opptjent egenkapital</b>		<b>1 091 458</b>	<b>2 110 280</b>
<b>Sum egenkapital</b>		<b>4 920 021</b>	<b>2 140 280</b>



<b>Gjeld</b>		
<b>Langsiktig gjeld</b>		
<b>Annen langsiktig gjeld</b>		
Gjeld til		
kredittinstitusjoner	14 786 919	
<b>Sum annen langsiktig gjeld</b>	<b>14 786 919</b>	
<b>Sum langsiktig gjeld</b>	<b>14 786 919</b>	<b>0</b>
<b>Kortsiktig gjeld</b>		
Leverandørgjeld	2 138 362	39 170
Betalbar skatt		36 162
Skattetrekk og andre trekk	3	64 420
Annen kortsiktig gjeld	61 205	87 000
<b>Sum kortsiktig gjeld</b>	<b>2 199 567</b>	<b>226 752</b>
<b>Sum gjeld</b>	<b>16 986 485</b>	<b>226 752</b>
<b>SUM EGENKAPITAL OG GJELD</b>	<b>21 906 506</b>	<b>2 367 032</b>



Organisasjonsnr: 936 674 801  
AS VARNAVEIEN 7

NOTEOPPLYSNINGER - SELSKAP - alle poster oppgitt i hele tall

Note

Antall aksjer og aksjeeiere

Note

2

Antall årsverk i regnskapsåret

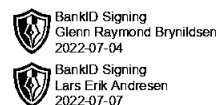
Virksomheten har hatt følgende antall årsverk:

0.00

Omløpsmidler                      Startdato      Sluttdato      Endring

Skattemessig fremf.undersk. Startdato      Sluttdato      Endring

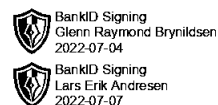
Kortsiktig gjeld                      Startdato      Sluttdato      Endring



# Årsregnskap 2021 AS Varnaveien 7

**Resultatregnskap  
Balanse  
Noter til regnskapet**

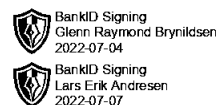
**Org.nr.: 936 674 801**



## Resultatregnskap

### AS Varnaveien 7

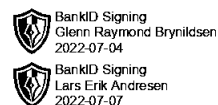
Driftsinntekter og driftskostnader	Note	2021	2020
Leieinntekter		259 638	903 000
Annen driftsinntekt		24 124	65 668
<b>Sum driftsinntekter</b>		<b>283 762</b>	<b>968 668</b>
Varekostnad		2 552	7 358
Avskrivning på driftsmidler og immaterielle eiendeler	1	34 300	35 000
Annen driftskostnad	2	1 406 026	762 495
<b>Sum driftskostnader</b>		<b>1 442 878</b>	<b>804 853</b>
<b>Driftsresultat</b>		<b>-1 159 116</b>	<b>163 815</b>
<b>Finansinntekter og finanskostnader</b>			
Annen renteinntekt		8 991	161
Annen finansinntekt		3 033	3 003
Annen rentekostnad		151 191	228
Annen finanskostnad		7 900	0
<b>Resultat av finansposter</b>		<b>-147 067</b>	<b>2 936</b>
<b>Resultat før skatt</b>		<b>-1 306 183</b>	<b>166 751</b>
Skattekostnad på ordinært resultat	3	-287 361	36 686
<b>Årets resultat</b>		<b>-1 018 822</b>	<b>130 065</b>
<b>Årsresultat</b>		<b>-1 018 822</b>	<b>130 065</b>
<b>Overføringer</b>			
Avsatt til annen egenkapital		0	130 065
Overført fra annen egenkapital		1 018 822	0
<b>Sum overføringer</b>		<b>-1 018 822</b>	<b>130 065</b>



## Balanse

### AS Varnaveien 7

Eiendeler	Note	2021	2020
<b>Anleggsmidler</b>			
Utsatt skattefordel	3	-759 066	24 963
<b>Sum immaterielle eiendeler</b>		<b>-759 066</b>	<b>24 963</b>
<b>Varige driftsmidler</b>			
Tomter, bygninger og annen fast eiendom	1, 4	17 548 458	2 068 169
<b>Sum varige driftsmidler</b>		<b>17 548 458</b>	<b>2 068 169</b>
<b>Sum anleggsmidler</b>		<b>16 789 392</b>	<b>2 093 132</b>
<b>Omløpsmidler</b>			
<b>Fordringer</b>			
Kundefordringer		0	87 973
Andre kortsiktige fordringer		5 104 408	2 353
<b>Sum fordringer</b>		<b>5 104 408</b>	<b>90 326</b>
<b>Bankinnskudd, kontanter o.l.</b>		<b>12 706</b>	<b>183 574</b>
<b>Sum omløpsmidler</b>		<b>5 117 114</b>	<b>273 900</b>
<b>Sum eiendeler</b>		<b>21 906 506</b>	<b>2 367 032</b>



## Balanse

### AS Varnaveien 7

Egenkapital og gjeld	Note	2021	2020
<b>Innskutt egenkapital</b>			
Aksjekapital	5, 6	30 000	30 000
Annen innskutt egenkapital		3 798 563	0
<b>Sum innskutt egenkapital</b>		<b>3 828 563</b>	<b>30 000</b>
<b>Opptjent egenkapital</b>			
Annen egenkapital	6	1 091 458	2 110 280
<b>Sum opptjent egenkapital</b>		<b>1 091 458</b>	<b>2 110 280</b>
<b>Sum egenkapital</b>		<b>4 920 021</b>	<b>2 140 280</b>
<b>Gjeld</b>			
Gjeld til kredittinstitusjoner		14 786 919	0
<b>Sum annen langsiktig gjeld</b>		<b>14 786 919</b>	<b>0</b>
<b>Kortsiktig gjeld</b>			
Leverandørgjeld		2 138 362	39 170
Betalbar skatt	3	0	36 162
Skattetrekk og andre trekk		0	64 420
Annen kortsiktig gjeld		61 205	87 000
<b>Sum kortsiktig gjeld</b>		<b>2 199 567</b>	<b>226 752</b>
<b>Sum gjeld</b>		<b>16 986 485</b>	<b>226 752</b>
<b>Sum gjeld og egenkapital</b>		<b>21 906 506</b>	<b>2 367 032</b>

Moss, 29.06.2022  
Styret i AS Varnaveien 7

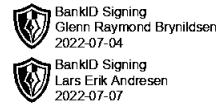
Lars Erik Andresen  
styreleder

Glenn Raymond Brynildsen  
styremedlem/daglig leder



## AS Varnaveien 7

### Noter til regnskapet pr 31.12.2021



#### Regnskapsprinsipper

Årsregnskapet er satt opp i samsvar med regnskapsloven. Det er utarbeidet etter norske regnskapsstandarder.

#### Driftsinntekter og kostnader

Inntektsføring skjer etter opptjeningsprinsippet som normalt vil være leveringstidspunktet for varer og tjenester. Kostnader medtas etter sammenstillingsprinsippet, dvs. at kostnader medtas i samme periode som tilhørende inntekter inntektsføres.

#### Hovedregel for vurdering og klassifisering av eiendeler og gjeld

Eiendeler bestemt til varig eie eller bruk er klassifisert som anleggsmidler. Andre eiendeler er klassifisert som omløpsmidler. Fordringer som skal tilbakebetales innen et år er uansett klassifisert som omløpsmidler. Ved klassifisering av kortsiktig og langsiktig gjeld er analoge kriterier lagt til grunn.

Anleggsmidler vurderes til anskaffelseskost, men nedskrives til virkelig verdi når verdifallet forventes ikke å være forbigående. Anleggsmidler med begrenset økonomisk levetid avskrives planmessig. Langsiktig gjeld balanseføres til nominelt mottatt beløp på etableringstidspunktet.

Omløpsmidler vurderes til laveste av anskaffelseskost og virkelig verdi. Kortsiktig gjeld balanseføres til nominelt mottatt beløp på etableringstidspunktet.

Enkelte poster er vurdert etter andre regler. Postene det gjelder vil være blant de postene som omhandles nedenfor.

#### Varige driftsmidler

Varige driftsmidler avskrives over forventet økonomisk levetid. Avskrivningene er som hovedregel fordelt lineært over antatt økonomisk levetid.

#### Fordringer

Kundefordringer og andre fordringer oppføres til pålydende etter fradrag for avsetning til forventet tap. Avsetning til tap gjøres på grunnlag av en individuell vurdering av de enkelte fordringene. I tillegg gjøres det for øvrige kundefordringer en uspesifisert avsetning for å dekke antatt tap.

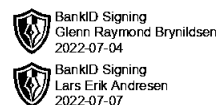
#### Skatt

Skattekostnaden i resultatregnskapet omfatter både periodens betalbare skatt og endring i utsatt skatt. Utsatt skatt er beregnet med 22 % på grunnlag av de midlertidige forskjeller som eksisterer mellom regnskapsmessige og skattemessige verdier, samt ligningsmessig underskudd til fremføring ved utgangen av regnskapsåret. Skatteøkende og skattereduserende midlertidige forskjeller som reverserer eller kan reversere i samme periode er utlignet og nettoført.



## AS Varnaveien 7

### Noter til regnskapet pr 31.12.2021



#### Note 1 Anleggsmidler

	Bygninger og tomter	Sum
Anskaffelseskost pr. 01.01.21	4 181 319	4 181 319
+ Tilgang kjøpte driftsmidler	15 514 589	15 514 589
<b>= Anskaffelseskost 31.12.21</b>	<b>19 695 908</b>	<b>19 695 908</b>
Akkumulerte avskrivninger 31.12.21	2 147 450	2 147 450
<b>= Bokført verdi 31.12.21</b>	<b>17 548 458</b>	<b>17 548 458</b>
Årets ordinære avskrivninger	34 300	34 300
Økonomisk levetid	0-30 år	
Avskrivningsplan	saldo 2%	

#### Note 2 Lønnskostnader, antall ansatte, godtgjørelser, lån til ansatte m.m.

Selskapet har ingen ansatte og plikter derfor ikke å ha OTP.

#### Note 3 Skatt

Årets skattekostnad	2021	2020
Resultatført skatt på ordinært resultat:		
Betalbar skatt	0	36 162
Endring i utsatt skatt	-287 361	524
<b>Skattekostnad ordinært resultat</b>	<b>-287 361</b>	<b>36 686</b>
Skattepliktig inntekt:		
Ordinært resultat før skatt	-1 306 183	166 751
Permanente forskjeller	0	0
Endring i midlertidige forskjeller	-3 624 975	-2 380
Mottatt konsernbidrag	4 869 953	0
<b>Skattepliktig inntekt</b>	<b>-61 205</b>	<b>164 371</b>
Betalbar skatt i balansen:		
Betalbar skatt på årets resultat	-1 071 390	36 162
Betalbar skatt på mottatt konsernbidrag	1 071 390	0
<b>Sum betalbar skatt i balansen</b>	<b>0</b>	<b>36 162</b>

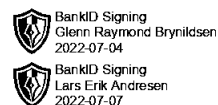
Skatteeffekten av midlertidige forskjeller og underskudd til fremføring som har gitt opphav til utsatt skatt og utsatte skattefordeler, spesifisert på typer av midlertidige forskjeller

	2021	2020	Endring
Varige driftsmidler	3 511 505	-113 470	-3 624 975
<b>Sum</b>	<b>3 511 505</b>	<b>-113 470</b>	<b>-3 624 975</b>
Akkumulert fremførbart underskudd	-61 205	0	61 205
<b>Grunnlag for utsatt skatt / skattefordel</b>	<b>3 450 300</b>	<b>-113 470</b>	<b>-3 563 770</b>
<b>Utsatt skatt / skattefordel (22 %)</b>	<b>759 066</b>	<b>-24 963</b>	<b>-784 029</b>



## AS Varnaveien 7

### Noter til regnskapet pr 31.12.2021



#### Note 4 Langsiktig gjeld/Pantestillelser

##### Gjeld sikret ved pant:

	2021	2020
Gjeld til kredittinstitusjoner	14 786 919	0
<b>Sum</b>	<b>14 786 919</b>	<b>0</b>

##### Bokført verdi av eiendeler stillet som sikkerhet:

	2021	2020
Tomter, bygninger og annen fast eiendom	17 548 458	2 033 869
<b>Sum</b>	<b>17 548 458</b>	<b>2 033 869</b>

Eiendommen Varnaveien 7, g.nr. 2, b.nr. 2204 i Moss er stillet som sikkerhet for morselskapets lån i Nordea.

#### Note 5 Aksjonærtabell

Aksjekapitalen i AS Varnaveien 7 pr. 31.12 2021 består av følgende aksjeklasser:

	Antall	Pålydende	Bokført
Ordinære-aksjer	1	30 000,00	30 000,00
<b>Sum</b>	<b>1</b>	<b>30 000,00</b>	<b>30 000,00</b>

##### Eierstruktur

De største aksjonærene i % pr. 31.12 var:

	Ordinære	Eierandel
Bretun Holding AS	1	100,0 %
<b>Totalt antall aksjer</b>	<b>1</b>	<b>100,0 %</b>

Gjennom holdingselskaper eier Glen Raymond Brynildsen og Lars Erik Andresen 50 % hver.

#### Note 6 Egenkapital

	Aksjekapital	Annen Innskutt egenkapital	Annen egenkapital	Sum
Egenkapital 01.01.2021	30 000	3 798 563	2 110 280	5 938 843
Årets resultat			-1 018 822	-1 018 822
Egenkapital 31.12.2021	30 000	3 798 563	1 091 458	4 920 021