



## ÅRSREGNSKAPET FOR REGNSKAPSÅRET 2024 - GENERELL INFORMASJON

### Enheten

Organisasjonsnummer: 917 157 774  
Organisasjonsform: Aksjeselskap  
Foretaksnavn: JAMES LARSEN INVEST AS  
Forretningsadresse: Pilestredet Park 38  
0176 OSLO

### Regnskapsår

Årsregnskapets periode: 01.01.2024 - 31.12.2024

### Konsern

Morselskap i konsern: Nei

### Regnskapsregler

Regler for små foretak benyttet: Ja  
Benyttet ved utarbeidelsen av årsregnskapet til selskapet: Regnskapslovens alminnelige regler

### Årsregnskapet fastsatt av kompetent organ

Bekreftet av representant for selskapet: James Eric Larsen  
Dato for fastsettelse av årsregnskapet: 22.04.2025

### Grunnlag for avgivelse

År 2024: Årsregnskapet er elektronisk innlevert  
År 2023: Tall er hentet fra elektronisk innlevert årsregnskap fra 2024

*Det er ikke krav til at årsregnskapet m.v. som sendes til Regnskapsregisteret er undertegnet. Kontrollen på at dette er utført ligger hos revisor/enhetens øverste organ. Sikkerheten ivaretas ved at innsender har rolle/rettighet for innsending av årsregnskapet via Altinn, og ved at det bekreftes at årsregnskapet er fastsatt av kompetent organ.*

Brønnøysundregistrene, 13.05.2026



### Resultatregnskap

Beløp i: NOK	Note	2024	2023
<b>RESULTATREGNSKAP</b>			
<b>Kostnader</b>			
Lønnskostnad	1		
Avskrivning av driftsmidler og immaterielle eiendeler	2	11 100	17 764
Annen driftskostnad	1	50 875	57 118
<b>Sum kostnader</b>		<b>61 975</b>	<b>74 882</b>
<b>Driftsresultat</b>		<b>-61 975</b>	<b>-74 882</b>
Annen finansinntekt			
Nedskrivning av andre finansielle anleggsmidler		5 276	
<b>Sum finanskostnader</b>		<b>5 276</b>	
<b>Netto finans</b>		<b>-5 276</b>	
<b>Resultat før skattekostnad</b>	3, 4	<b>-67 251</b>	<b>-74 882</b>
Skattekostnad på resultat	3		
<b>Årsresultat</b>	4	<b>-67 251</b>	<b>-74 882</b>
<b>Årsresultat etter minoritetsinteresser</b>		<b>-67 251</b>	<b>-74 882</b>
<b>Totalresultat</b>		<b>-67 251</b>	<b>-74 882</b>
<b>Overføringer og disponeringer</b>			
Ordinært utbytte	4, 4		
Udekket tap	4		
Overført fra annen egenkapital	4	-67 251	-74 882
<b>Sum overføringer og disponeringer</b>	4	<b>-67 251</b>	<b>-74 882</b>



### Balanse

Beløp i: NOK	Note	2024	2023
<b>BALANSE - EIENDELER</b>			
<b>Anleggsmidler</b>			
<b>Immaterielle eiendeler</b>			
Utsatt skattefordel	3		
<b>Varige driftsmidler</b>			
Tomter, bygninger o.a. fast eiendom	2		
Maskiner og anlegg	2		
Skip og flytende installasjoner	2		
Driftsløsøre, inventar o.a. utstyr	2	3 837	14 937
<b>Sum varige driftsmidler</b>		<b>3 837</b>	<b>14 937</b>
<b>Finansielle anleggsmidler</b>			
Investeringer i aksjer og andeler	5	100 000	105 276
<b>Sum finansielle anleggsmidler</b>		<b>100 000</b>	<b>105 276</b>
<b>Sum anleggsmidler</b>		<b>103 837</b>	<b>120 213</b>
<b>Omløpsmidler</b>			
<b>Varer</b>			
<b>Fordringer</b>			
Andre kortsiktige fordringer		1 542	1 632
<b>Sum fordringer</b>		<b>1 542</b>	<b>1 632</b>
<b>Investeringer</b>			
Aksjer og andeler i foretak i samme konsern	5		
Markedsbaserte aksjer	5		
Markedsbaserte obligasjoner	5		
Andre markedsbaserte finansielle instrumenter	5		
Andre finansielle instrumenter	5		
<b>Sum investeringer</b>	5		
<b>Bankinnskudd, kontanter og lignende</b>			
Bankinnskudd, kontanter o.l.		27 506	30 144
<b>Sum bankinnskudd, kontanter og lignende</b>		<b>27 506</b>	<b>30 144</b>



### Balanse

Beløp i: NOK	Note	2024	2023
Sum omløpsmidler		29 048	31 776
<b>SUM EIENDELER</b>		<b>132 885</b>	<b>151 989</b>
<b>BALANSE - EGENKAPITAL OG GJELD</b>			
<b>Egenkapital</b>			
<b>Innskutt egenkapital</b>			
Aksjekapital	4, 6	30 000	30 000
Beholdning av egne aksjer	6		
Annen innskutt egenkapital	4	-5 570	-5 570
<b>Sum innskutt egenkapital</b>		<b>24 430</b>	<b>24 430</b>
<b>Opptjent egenkapital</b>			
Annen egenkapital	4, 7	21 085	88 336
Udisponert resultat			
Udekket tap	4		
<b>Sum opptjent egenkapital</b>		<b>21 085</b>	<b>88 336</b>
<b>Sum egenkapital</b>	4	<b>45 515</b>	<b>112 766</b>
<b>Gjeld</b>			
<b>Langsiktig gjeld</b>			
Utsatt skatt	3		
<b>Annen langsiktig gjeld</b>			
<b>Sum langsiktig gjeld</b>		<b>0</b>	<b>0</b>
<b>Kortsiktig gjeld</b>			
Leverandørgjeld		46 829	2 916
Betalbar skatt	3		
Annen kortsiktig gjeld	8	40 541	36 306
<b>Sum kortsiktig gjeld</b>		<b>87 370</b>	<b>39 223</b>
<b>Sum gjeld</b>		<b>87 370</b>	<b>39 223</b>



## Balanse

<b>Beløp i: NOK</b>	<b>Note</b>	<b>2024</b>	<b>2023</b>
<b>SUM EGENKAPITAL OG GJELD</b>		<b>132 885</b>	<b>151 989</b>



## Brønnøysundregistrene

### ÅRSREGNSKAP FOR REGNSKAPSÅRET 2024 - GENERELL INFORMASJON

Journalnummer: 2025 391223

#### Enheten

Organisasjonsnummer: 917 157 774  
Organisasjonsform: Aksjeselskap  
Foretaksnavn: JAMES LARSEN INVEST AS  
Forretningsadresse: Pilestredet Park 38  
0176 OSLO

#### Regnskapsår

Årsregnskapets periode: 01.01.2024 - 31.12.2024

#### Konsern

Morselskap i konsern: Nei

#### Regnskapsregler

Regler for små foretak benyttet: Ja  
Benyttet ved utarbeidelsen av  
årsregnskapet til selskapet: Regnskapslovens alminnelige regler

#### Årsregnskapet fastsatt av kompetent organ

Bekreftet av representant for selskapet: James Eric Larsen  
Dato for fastsettelse av årsregnskapet: 22.04.2025

#### Revisjon

Selskapet har besluttet at årsregnskapet  
ikke skal revideres: Ja  
Årsregnskapet er utarbeidet av ekstern  
autorisert regnskapsfører: Ja  
Ekstern autorisert regnskapsfører har i  
løpet av regnskapsåret bistått ved den  
løpende regnskapsføringen eller utført  
andre tjenester for selskapet enn å  
utarbeide årsregnskapet: Ja

#### Grunnlag for avgivelse

År 2024: Årsregnskap er elektronisk innlevert.  
År 2023: Tall er hentet fra elektronisk innlevert årsregnskap fra 2024.

*Det er ikke krav til at årsregnskapet m.v. som sendes til Regnskapsregisteret er undertegnet. Kontrollen på at dette er utført ligger hos revisor/enhetens øverste organ. Sikkerheten ivaretas ved at innsender har rolle/rettighet for innsending av årsregnskapet via Altinn, og ved at det bekreftes at årsregnskapet er fastsatt av kompetent organ.*

Brønnøysundregistrene, 28.04.2025

---

Brønnøysundregistrene  
Postadresse: Postboks 900, 8910 Brønnøysund  
Telefon: 75 00 75 00  
E-post: firmapost@brreg.no Internett: www.brreg.no  
Organisasjonsnummer: 974 760 673



Organisasjonsnr: 917 157 774  
JAMES LARSEN INVEST AS

## RESULTATREGNSKAP

<b>Beløp i: NOK</b>	<b>Note</b>	<b>2024</b>	<b>2023</b>
<b>RESULTATREGNSKAP</b>			
<b>Kostnader</b>			
Lønnskostnad	1		
Avskrivning av driftsmidler og immaterielle eiendeler	2	11 100	17 764
Annen driftskostnad	1	50 875	57 118
<b>Sum kostnader</b>		<b>61 975</b>	<b>74 882</b>
<b>Driftsresultat</b>		<b>-61 975</b>	<b>-74 882</b>
Annen finansinntekt			
Nedskrivning av andre finansielle anleggsmidler		5 276	
<b>Sum finanskostnader</b>		<b>5 276</b>	
<b>Netto finans</b>		<b>-5 276</b>	
<b>Resultat før skattekostnad</b>	<b>3, 4</b>	<b>-67 251</b>	<b>-74 882</b>
Skattekostnad på resultat	3		
<b>Årsresultat</b>	<b>4</b>	<b>-67 251</b>	<b>-74 882</b>
<b>Årsresultat etter minoritetsinteresser</b>		<b>-67 251</b>	<b>-74 882</b>
<b>Totalresultat</b>		<b>-67 251</b>	<b>-74 882</b>
<b>Overføringer og disponeringer</b>			
Ordinært utbytte	4, 4		
Udekket tap	4		
Overført fra annen egenkapital	4	-67 251	-74 882
<b>Sum overføringer og disponeringer</b>	<b>4</b>	<b>-67 251</b>	<b>-74 882</b>



Organisasjonsnr: 917 157 774  
JAMES LARSEN INVEST AS

## BALANSE

Beløp i: NOK	Note	2024	2023
<b>BALANSE - EIENDELER</b>			
<b>Anleggsmidler</b>			
<b>Immaterielle eiendeler</b>			
Utsatt skattefordel	3		
<b>Varige driftsmidler</b>			
Tomter, bygninger o.a. fast eiendom	2		
Maskiner og anlegg	2		
Skip og flytende installasjoner	2		
Driftsløsøre, inventar o. a. utstyr	2	3 837	14 937
<b>Sum varige driftsmidler</b>		<b>3 837</b>	<b>14 937</b>
<b>Finansielle anleggsmidler</b>			
Investeringer i aksjer og andeler	5	100 000	105 276
<b>Sum finansielle anleggsmidler</b>		<b>100 000</b>	<b>105 276</b>
<b>Sum anleggsmidler</b>		<b>103 837</b>	<b>120 213</b>
<b>Omløpsmidler</b>			
<b>Varer</b>			
<b>Fordringer</b>			
Andre kortsiktige fordringer		1 542	1 632
<b>Sum fordringer</b>		<b>1 542</b>	<b>1 632</b>
<b>Investeringer</b>			
Aksjer og andeler i foretak i samme konsern	5		
Markedsbaserte aksjer	5		
Markedsbaserte obligasjoner	5		
Andre markedsbaserte finansielle instrumenter	5		
Andre finansielle instrumenter	5		
<b>Sum investeringer</b>	<b>5</b>		
<b>Bankinnskudd, kontanter og lignende</b>			
Bankinnskudd, kontanter o. l.		27 506	30 144
<b>Sum bankinnskudd, kontanter og lignende</b>		<b>27 506</b>	<b>30 144</b>



Sum omløpsmidler		29 048	31 776
<b>SUM EIENDELER</b>		<b>132 885</b>	<b>151 989</b>
<b>BALANSE - EGENKAPITAL OG GJELD</b>			
<b>Egenkapital</b>			
<b>Innskutt egenkapital</b>			
Aksjekapital	4, 6	30 000	30 000
Beholdning av egne aksjer	6		
Annen innskutt egenkapital	4	-5 570	-5 570
<b>Sum innskutt egenkapital</b>		<b>24 430</b>	<b>24 430</b>
<b>Opptjent egenkapital</b>			
Annen egenkapital	4, 7	21 085	88 336
Udisponert resultat			
Udekket tap	4		
<b>Sum opptjent egenkapital</b>		<b>21 085</b>	<b>88 336</b>
<b>Sum egenkapital</b>	<b>4</b>	<b>45 515</b>	<b>112 766</b>
<b>Gjeld</b>			
<b>Langsiktig gjeld</b>			
Utsatt skatt	3		
Annen langsiktig gjeld			
<b>Sum langsiktig gjeld</b>		<b>0</b>	<b>0</b>
<b>Kortsiktig gjeld</b>			
Leverandørgjeld		46 829	2 916
Betalbar skatt	3		
Annen kortsiktig gjeld	8	40 541	36 306
<b>Sum kortsiktig gjeld</b>		<b>87 370</b>	<b>39 223</b>
<b>Sum gjeld</b>		<b>87 370</b>	<b>39 223</b>
<b>SUM EGENKAPITAL OG GJELD</b>		<b>132 885</b>	<b>151 989</b>



Organisasjonsnr: 917 157 774  
JAMES LARSEN INVEST AS

NOTEOPPLYSNINGER - SELSKAP - alle poster oppgitt i hele tall

## Note

Antall årsverk i regnskapsåret  
0.00

Sum Beløp

Balanseført verdi 31.12. Varige driftsmidler Immaterielle eiend.

## Konsernregnskap

Morselskapet sitt navn

Forretningskontor for morselskapet

## Begrunnelse for at datterselskap er utelatt fra konsolideringen

Samlet beløp - tilknyttet selskap Årets Fjorårets

Samlet beløp - foretak i samme konsern Årets Fjorårets

Samlet beløp - foretak i samme konsern Årets Fjorårets

Samlet beløp - felles kontrollert virksomhet Årets Fjorårets

Pantstillelse Beløp

Beholdning av egne aksjer Antall Pålydende Andel av aksjek.



BankID Signing  
James Eric Larsen  
2025-04-22



# Årsregnskap 2024

## James Larsen Invest AS

Resultatregnskap  
Balanse  
Noter til regnskapet



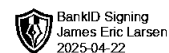
Org.nr.: 917 157 774



## RESULTATREGNSKAP

### JAMES LARSEN INVEST AS

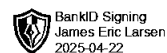
DRIFTSINNEKTER OG DRIFTSKOSTNADER	Note	2024	2023
Avskrivning av driftsmidler og immaterielle eiendeler	2	11 100	17 764
Annen driftskostnad	1	50 875	57 118
<b>Sum driftskostnader</b>		<b>61 975</b>	<b>74 882</b>
<b>Driftsresultat</b>		<b>-61 975</b>	<b>-74 882</b>
<b>FINANSINNEKTER OG FINANSKOSTNADER</b>			
Nedskrivning av andre finansielle anleggsmidler		5 276	0
<b>Resultat av finansposter</b>		<b>-5 276</b>	<b>0</b>
Resultat før skattekostnad	3, 4	-67 251	-74 882
Skattekostnad på resultat	3	0	0
<b>Resultat</b>		<b>-67 251</b>	<b>-74 882</b>
<b>Årsresultat</b>	<b>4</b>	<b>-67 251</b>	<b>-74 882</b>
<b>OVERFØRINGER</b>			
Overført fra annen egenkapital	4	67 251	74 882
<b>Sum overføringer</b>	<b>4</b>	<b>-67 251</b>	<b>-74 882</b>



### BALANSE

#### JAMES LARSEN INVEST AS

EIENDELER	Note	2024	2023
<b>ANLEGGSMIDLER</b>			
Driftsløsøre, inventar o.a. utstyr	2	3 837	14 937
<b>Sum varige driftsmidler</b>		<b>3 837</b>	<b>14 937</b>
<b>FINANSIELLE ANLEGGSMIDLER</b>			
Investeringer i aksjer og andeler	5	100 000	105 276
<b>Sum finansielle anleggsmidler</b>		<b>100 000</b>	<b>105 276</b>
<b>Sum anleggsmidler</b>		<b>103 837</b>	<b>120 213</b>
Andre kortsiktige fordringer		1 542	1 632
<b>Sum fordringer</b>		<b>1 542</b>	<b>1 632</b>
Bankinnskudd, kontanter o.l.		27 506	30 144
<b>Sum omløpsmidler</b>		<b>29 048</b>	<b>31 776</b>
<b>Sum eiendeler</b>		<b>132 885</b>	<b>151 989</b>



## BALANSE

### JAMES LARSEN INVEST AS

EGENKAPITAL OG GJELD	Note	2024	2023
<strong>EGENKAPITAL</strong>			
<strong>INNSKUTT EGENKAPITAL</strong>			
Aksjekapital	4, 6	30 000	30 000
Annen innskutt egenkapital	4	-5 570	-5 570
<strong>Sum innskutt egenkapital</strong>		<strong>24 430</strong>	<strong>24 430</strong>
<strong>OPPTJENT EGENKAPITAL</strong>			
Annen egenkapital	4, 7	21 085	88 336
<strong>Sum opptjent egenkapital</strong>		<strong>21 085</strong>	<strong>88 336</strong>
<strong>Sum egenkapital</strong>	<strong>4</strong>	<strong>45 515</strong>	<strong>112 766</strong>
<strong>GJELD</strong>			
<strong>KORTSIKTIG GJELD</strong>			
Leverandørgjeld		46 829	2 916
Annen kortsiktig gjeld	8	40 541	36 306
<strong>Sum kortsiktig gjeld</strong>		<strong>87 370</strong>	<strong>39 223</strong>
<strong>Sum gjeld</strong>		<strong>87 370</strong>	<strong>39 223</strong>
<strong>Sum egenkapital og gjeld</strong>		<strong>132 885</strong>	<strong>151 989</strong>

Oslo, elektronisk signert, 22.04.2025  
Styret i James Larsen Invest AS

James Eric Larsen  
styreleder/daglig leder



JAMES LARSEN INVEST AS



## Regnskapsprinsipper

Årsregnskapet er satt opp i samsvar med regnskapsloven og NRS 8 - God regnskapsskikk for små foretak.

### SKATT

Skattekostnaden i resultatregnskapet omfatter periodens betalbare skatt. Skatt er beregnet med 22 % på grunnlag av de midlertidige forskjeller som eksisterer mellom regnskapsmessige og skattemessige verdier.

### KLASSIFISERING OG VURDERING AV ANLEGGSMIDLER

Anleggsmidler omfatter eiendeler bestemt til varig eie og bruk. Anleggsmidler er vurdert til anskaffelseskost. Varige driftsmidler balanseføres og avskrives over driftsmidlets økonomiske levetid. Varige driftsmidler nedskrives til gjenvinnbart beløp ved verdifall som forventes ikke å være forbigående. Gjenvinnbart beløp er det høyeste av netto salgsverdi og verdi i bruk. Verdi i bruk er nåverdi av fremtidige kontantstrømmer knyttet til eiendelen. Nedskrivningen reverseres når grunnlaget for nedskrivningen ikke lenger er til stede.

### KLASSIFISERING OG VURDERING AV OMLØPSMIDLER

Omløpsmidler og kortsiktig gjeld omfatter normalt poster som forfaller til betaling innen ett år etter balansedagen, samt poster som knytter seg til varekretsløpet. Omløpsmidler vurderes til laveste verdi av anskaffelseskost og virkelig verdi.

### FORDRINGER

Kundefordringer og andre fordringer oppføres til pålydende etter fradrag for avsetning til forventet tap. Avsetning til tap gjøres på grunnlag av en individuell vurdering av de enkelte fordringene.

## Note 1 Lønnskostnader

James Larsen Invest AS har ikke hatt lønns- eller personalkostnader i 2024 og det foreligger heller ingen slike forpliktelser.

Revisor er fravalgt.

## Note 2 Anleggsmidler

	Driftsløsure, inventar ol.	Sum
Anskaffelseskost pr. 01.01.24	61 203	61 203
= <b>Anskaffelseskost 31.12.24</b>	<b>61 203</b>	<b>61 203</b>
Akkumulerte avskrivninger 31.12.24	57 366	57 366
= <b>Bokført verdi 31.12.24</b>	<b>3 837</b>	<b>3 837</b>
Årets ordinære avskrivninger	11 100	11 100
Økonomisk levetid	3 år	

JAMES LARSEN INVEST AS

SIDE 5



JAMES LARSEN INVEST AS

## Note 3 Skatt

Årets skattekostnad	2024	2023
Resultatført skatt på ordinært resultat:		
Betalbar skatt	0	0
Endring i utsatt skattefordel	0	0
<b>Skattekostnad ordinært resultat</b>	<b>0</b>	<b>0</b>
Skattepliktig inntekt:		
Resultat før skatt	-67 251	-74 882
Permanente forskjeller	5 276	0
Endring i midlertidige forskjeller	-5 284	10 743
<b>Skattepliktig inntekt</b>	<b>-67 259</b>	<b>-64 139</b>
Betalbar skatt i balansen:		
Betalbar skatt på årets resultat	0	0
<b>Sum betalbar skatt i balansen</b>	<b>0</b>	<b>0</b>

Skatteeffekten av midlertidige forskjeller og underskudd til fremføring som har gitt opphav til utsatt skatt og utsatte skattefordeler, spesifisert på typer av midlertidige forskjeller

	2024	2023	Endring
Varige driftsmidler	3 837	-1 447	-5 284
<b>Sum</b>	<b>3 837</b>	<b>-1 447</b>	<b>-5 284</b>
Akkumulert fremførbart underskudd	-239 832	-172 574	67 259
Inngår ikke i beregningen av utsatt skatt	235 995	174 021	-61 975
<b>Utsatt skattefordel (22 %)</b>	<b>0</b>	<b>0</b>	<b>0</b>

I henhold til God regnskapsskikk for små foretak balanseføres ikke utsatt skattefordel.

## Note 4 Egenkapital

	Aksjekapital	Overkurs-fond	Annen innskutt egenkapital	Annen egenkapital	Sum egenkapital
Pr. 01.01.2024	30 000	0	-5 570	88 336	112 766
Utbytte				0	0
Årets resultat				-67 251	-67 251
<b>Pr 31.12.2024</b>	<b>30 000</b>	<b>0</b>	<b>-5 570</b>	<b>21 085</b>	<b>45 515</b>

JAMES LARSEN INVEST AS

SIDE 6



## JAMES LARSEN INVEST AS



### Note 5 Verdipapirer

	Anskaffelses kost	Balanseført verdi
<b>ANLEGGSMIDLER</b>		
Cto Roundtable Invest AS	100 000	100 000
<b>Sum</b>	<b>100 000</b>	<b>100 000</b>

### Note 6 Aksjonærer

#### AKSJEKAPITALEN I JAMES LARSEN INVEST AS PR. 31.12 BESTÅR AV:

	Antall	Pålydende	Bokført
Ordinære aksjer	30 000	1,0	30 000
<b>Sum</b>	<b>30 000</b>		<b>30 000</b>

#### EIERSTRUKTUR

De største aksjonærene i % pr. 31.12 var:

	Ordinære	Eierandel	Stemmeandel
James Eric Larsen	30 000	100,0	100,0

#### AKSJER EIET AV MEDLEMMER I STYRET OG DAGLIG LEDER:

Navn	Verv	Ordinære
James Eric Larsen	styreleder/daglig leder	30 000
<b>Totalt antall aksjer</b>		<b>30 000</b>

### Note 7 Fortsatt drift

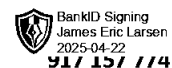
Styrets arbeid i 2024 har i hovedsak bestått av å forvalte inntektene og redusere kostnadene for å sikre løpende drift.

Driften av James Larsen Invest AS synes således ikke å medføre risiko for tap for kreditorene.

Grunnlaget for styrets konklusjon om fortsatt drift er basert på grunnlaget dagens drift er etablert på, den gode kommunikasjonen mot kreditorer og et konservativt anslag på inntekter i årene som kommer.



JAMES LARSEN INVEST AS



## Note 8 Lån og sikkerhetsstillelse til nærstående parter

	2024	2023
Fordringer på personlige eiere, styremedlemmer mv.	0	0
Gjeld til personlige eiere, styremedlemmer mv.	40 541	36 306

Gjeld til nærstående renteberegnes ikke

JAMES LARSEN INVEST AS

SIDE 8