



## ÅRSREGNSKAPET FOR REGNSKAPSÅRET 2024 - GENERELL INFORMASJON

### Enheten

Organisasjonsnummer: 990 482 713  
Organisasjonsform: Aksjeselskap  
Foretaksnavn: COLLECTOR AS  
Forretningsadresse: Jernbaneveien 37  
1369 STABEKK

### Regnskapsår

Årsregnskapets periode: 01.01.2024 - 31.12.2024

### Konsern

Morselskap i konsern: Nei

### Regnskapsregler

Regler for små foretak benyttet: Ja  
Benyttet ved utarbeidelsen av årsregnskapet til selskapet: Regnskapslovens alminnelige regler

### Årsregnskapet fastsatt av kompetent organ

Bekreftet av representant for selskapet: Mats Johan Niklas Grønstrand  
Dato for fastsettelse av årsregnskapet: 30.06.2025

### Grunnlag for avgivelse

År 2024: Årsregnskapet er elektronisk innlevert  
År 2023: Tall er hentet fra elektronisk innlevert årsregnskap fra 2024

*Det er ikke krav til at årsregnskapet m.v. som sendes til Regnskapsregisteret er undertegnet. Kontrollen på at dette er utført ligger hos revisor/enhetens øverste organ. Sikkerheten ivaretas ved at innsender har rolle/rettighet for innsending av årsregnskapet via Altinn, og ved at det bekreftes at årsregnskapet er fastsatt av kompetent organ.*

Brønnøysundregistrene, 03.07.2025



## Resultatregnskap

Beløp i: NOK	Note	2024	2023
<b>RESULTATREGNSKAP</b>			
<b>Kostnader</b>			
Lønnskostnad	1		
Annen driftskostnad	1	17 495	16 675
<b>Sum kostnader</b>		<b>17 495</b>	<b>16 675</b>
<b>Driftsresultat</b>		<b>-17 495</b>	<b>-16 675</b>
<b>Finansinntekter og finanskostnader</b>			
Annen renteinntekt		158 212	62 807
Annen finansinntekt	2	2 041 454	1 970 112
<b>Sum finansinntekter</b>		<b>2 199 666</b>	<b>2 032 919</b>
Annen rentekostnad		18 829	
Annen finanskostnad	2	74 774	25 124
<b>Sum finanskostnader</b>		<b>93 603</b>	<b>25 124</b>
<b>Netto finans</b>		<b>2 106 063</b>	<b>2 007 795</b>
<b>Resultat før skattekostnad</b>		<b>2 088 568</b>	<b>1 991 120</b>
Skattekostnad på resultat	3	23 166	11 196
<b>Årsresultat</b>	4	<b>2 065 402</b>	<b>1 979 924</b>
<b>Årsresultat etter minoritetsinteresser</b>		<b>2 065 402</b>	<b>1 979 924</b>
<b>Totalresultat</b>		<b>2 065 402</b>	<b>1 979 924</b>
<b>Overføringer og disponeringer</b>			
Avsatt til annen egenkapital		2 065 402	1 979 924
<b>Sum overføringer og disponeringer</b>		<b>2 065 402</b>	<b>1 979 924</b>



## Balanse

Beløp i: NOK	Note	2024	2023
<b>BALANSE - EIENDELER</b>			
<b>Anleggsmidler</b>			
<b>Immaterielle eiendeler</b>			
Utsatt skattefordel	3		
<b>Finansielle anleggsmidler</b>			
Investeringer i tilknyttet selskap		1 041 250	1 041 250
<b>Sum finansielle anleggsmidler</b>		<b>1 041 250</b>	<b>1 041 250</b>
<b>Sum anleggsmidler</b>		<b>1 041 250</b>	<b>1 041 250</b>
<b>Omløpsmidler</b>			
<b>Varer</b>			
<b>Investeringer</b>			
Aksjer og andeler i foretak i samme konsern	2		
Markedsbaserte aksjer	2	8 615 412	6 982 569
Markedsbaserte obligasjoner	2		
Andre markedsbaserte finansielle instrumenter	2		
Andre finansielle instrumenter	2		
<b>Sum investeringer</b>		<b>8 615 412</b>	<b>6 982 569</b>
<b>Bankinnskudd, kontanter og lignende</b>			
Bankinnskudd, kontanter o.l.		475 506	30 977
<b>Sum bankinnskudd, kontanter og lignende</b>		<b>475 506</b>	<b>30 977</b>
<b>Sum omløpsmidler</b>		<b>9 090 918</b>	<b>7 013 546</b>
<b>SUM EIENDELER</b>		<b>10 132 168</b>	<b>8 054 796</b>
<b>BALANSE - EGENKAPITAL OG GJELD</b>			
<b>Egenkapital</b>			
<b>Innskutt egenkapital</b>			
Aksjekapital	5	150 535	150 535



## Balanse

<b>Beløp i: NOK</b>	<b>Note</b>	<b>2024</b>	<b>2023</b>
Beholdning av egne aksjer	5		
<b>Sum innskutt egenkapital</b>		<b>150 535</b>	<b>150 535</b>
<b>Opptjent egenkapital</b>			
Annen egenkapital		9 958 244	7 892 842
Udisponert resultat			
<b>Sum opptjent egenkapital</b>		<b>9 958 244</b>	<b>7 892 842</b>
<b>Sum egenkapital</b>	4	<b>10 108 779</b>	<b>8 043 377</b>
<b>Gjeld</b>			
<b>Langsiktig gjeld</b>			
Utsatt skatt	3		
<b>Annen langsiktig gjeld</b>			
<b>Sum langsiktig gjeld</b>		<b>0</b>	<b>0</b>
<b>Kortsiktig gjeld</b>			
Betalbar skatt	3	23 166	11 196
Annen kortsiktig gjeld		224	224
<b>Sum kortsiktig gjeld</b>		<b>23 390</b>	<b>11 420</b>
<b>Sum gjeld</b>		<b>23 390</b>	<b>11 420</b>
<b>SUM EGENKAPITAL OG GJELD</b>		<b>10 132 168</b>	<b>8 054 796</b>



## Brønnøysundregistrene

### ÅRSREGNSKAP FOR REGNSKAPSÅRET 2024 - GENERELL INFORMASJON

Journalnummer: 2025 612953

#### Enheten

Organisasjonsnummer: 990 482 713  
Organisasjonsform: Aksjeselskap  
Foretaksnavn: COLLECTOR AS  
Forretningsadresse: Jernbaneveien 37  
1369 STABEKK

#### Regnskapsår

Årsregnskapets periode: 01.01.2024 - 31.12.2024

#### Konsern

Morselskap i konsern: Nei

#### Regnskapsregler

Regler for små foretak benyttet: Ja  
Benyttet ved utarbeidelsen av  
årsregnskapet til selskapet: Regnskapslovens alminnelige regler

#### Årsregnskapet fastsatt av kompetent organ

Bekreftet av representant for selskapet: Mats Johan Niklas Grønstrand  
Dato for fastsettelse av årsregnskapet: 30.06.2025

#### Revisjon

Selskapet har besluttet at årsregnskapet  
ikke skal revideres: Ja  
Årsregnskapet er utarbeidet av ekstern  
autorisert regnskapsfører: Ja  
Ekstern autorisert regnskapsfører har i  
løpet av regnskapsåret bistått ved den  
løpende regnskapsføringen eller utført  
andre tjenester for selskapet enn å  
utarbeide årsregnskapet: Ja

#### Grunnlag for avgivelse

År 2024: Årsregnskap er elektronisk innlevert.  
År 2023: Tall er hentet fra elektronisk innlevert årsregnskap fra 2024.

*Det er ikke krav til at årsregnskapet m.v. som sendes til Regnskapsregisteret er undertegnet. Kontrollen på at dette er utført ligger hos revisor/enhetens øverste organ. Sikkerheten ivaretas ved at innsender har rolle/rettighet for innsending av årsregnskapet via Altinn, og ved at det bekreftes at årsregnskapet er fastsatt av kompetent organ.*

Brønnøysundregistrene, 02.07.2025

---

Brønnøysundregistrene  
Postadresse: Postboks 900, 8910 Brønnøysund  
Telefon: 75 00 75 00  
E-post: firmapost@brreg.no Internett: www.brreg.no  
Organisasjonsnummer: 974 760 673



Organisasjonsnr: 990 482 713  
COLLECTOR AS

## RESULTATREGNSKAP

<b>Beløp i: NOK</b>	<b>Note</b>	<b>2024</b>	<b>2023</b>
<b>RESULTATREGNSKAP</b>			
<b>Kostnader</b>			
Lønnskostnad	1		
Annen driftskostnad	1	17 495	16 675
<b>Sum kostnader</b>		<b>17 495</b>	<b>16 675</b>
<b>Driftsresultat</b>		<b>-17 495</b>	<b>-16 675</b>
<b>Finansinntekter og finanskostnader</b>			
Annen renteinntekt		158 212	62 807
Annen finansinntekt	2	2 041 454	1 970 112
<b>Sum finansinntekter</b>		<b>2 199 666</b>	<b>2 032 919</b>
Annen rentekostnad		18 829	
Annen finanskostnad	2	74 774	25 124
<b>Sum finanskostnader</b>		<b>93 603</b>	<b>25 124</b>
<b>Netto finans</b>		<b>2 106 063</b>	<b>2 007 795</b>
<b>Resultat før skattekostnad</b>		<b>2 088 568</b>	<b>1 991 120</b>
Skattekostnad på resultat	3	23 166	11 196
<b>Årsresultat</b>	4	<b>2 065 402</b>	<b>1 979 924</b>
<b>Årsresultat etter minoritetsinteresser</b>		<b>2 065 402</b>	<b>1 979 924</b>
<b>Totalresultat</b>		<b>2 065 402</b>	<b>1 979 924</b>
<b>Overføringer og disponeringer</b>			
Avsatt til annen egenkapital		2 065 402	1 979 924
<b>Sum overføringer og disponeringer</b>		<b>2 065 402</b>	<b>1 979 924</b>



Organisasjonsnr: 990 482 713  
COLLECTOR AS

## BALANSE

**Beløp i: NOK** **Note** **2024** **2023**

### BALANSE - EIENDELER

#### Anleggsmidler

##### Immaterielle eiendeler

Utsatt skattefordel 3

#### Finansielle anleggsmidler

Investeringer i

tilknyttet selskap

1 041 250

1 041 250

Sum finansielle

anleggsmidler

1 041 250

1 041 250

Sum anleggsmidler

1 041 250

1 041 250

#### Omløpsmidler

##### Varer

#### Investeringer

Aksjer og andeler i

foretak i samme konsern 2

Markedsbaserte aksjer 2

8 615 412

6 982 569

Markedsbaserte obligasjoner 2

Andre markedsbaserte

finansielle instrumenter 2

Andre finansielle

instrumenter 2

Sum investeringer

8 615 412

6 982 569

#### Bankinnskudd, kontanter og lignende

Bankinnskudd, kontanter o.

l.

475 506

30 977

Sum bankinnskudd,

kontanter og lignende

475 506

30 977

Sum omløpsmidler

9 090 918

7 013 546

**SUM EIENDELER**

**10 132 168**

**8 054 796**

### BALANSE - EGENKAPITAL OG GJELD

#### Egenkapital

##### Innskutt egenkapital

Aksjekapital 5

150 535

150 535

Beholdning av egne aksjer 5

Sum innskutt egenkapital

150 535

150 535

Opptjent egenkapital



Annen egenkapital		9 958 244	7 892 842
Udisponert resultat			
<b>Sum opptjent egenkapital</b>		<b>9 958 244</b>	<b>7 892 842</b>
<b>Sum egenkapital</b>	<b>4</b>	<b>10 108 779</b>	<b>8 043 377</b>
<b>Gjeld</b>			
<b>Langsiktig gjeld</b>			
Utsatt skatt	3		
<b>Annen langsiktig gjeld</b>			
<b>Sum langsiktig gjeld</b>		<b>0</b>	<b>0</b>
<b>Kortsiktig gjeld</b>			
Betalbar skatt	3	23 166	11 196
Annen kortsiktig gjeld		224	224
<b>Sum kortsiktig gjeld</b>		<b>23 390</b>	<b>11 420</b>
<b>Sum gjeld</b>		<b>23 390</b>	<b>11 420</b>
<b>SUM EGENKAPITAL OG GJELD</b>		<b>10 132 168</b>	<b>8 054 796</b>



Organisasjonsnr: 990 482 713  
COLLECTOR AS

NOTEOPPLYSNINGER - SELSKAP - alle poster oppgitt i hele tall

**Note**

1

Antall årsverk i regnskapsåret  
0.00

Sum Beløp

Balanseført verdi 31.12. Varige driftsmidler Immaterielle eiend.

**Konsernregnskap**

Morselskapet sitt navn

Forretningskontor for morselskapet

**Begrunnelse for at datterselskap er utelatt fra konsolideringen**

Samlet beløp - tilknyttet selskap Årets Fjorårets

Samlet beløp - foretak i samme konsern Årets Fjorårets

Samlet beløp - foretak i samme konsern Årets Fjorårets

Samlet beløp - felles kontrollert virksomhet Årets Fjorårets

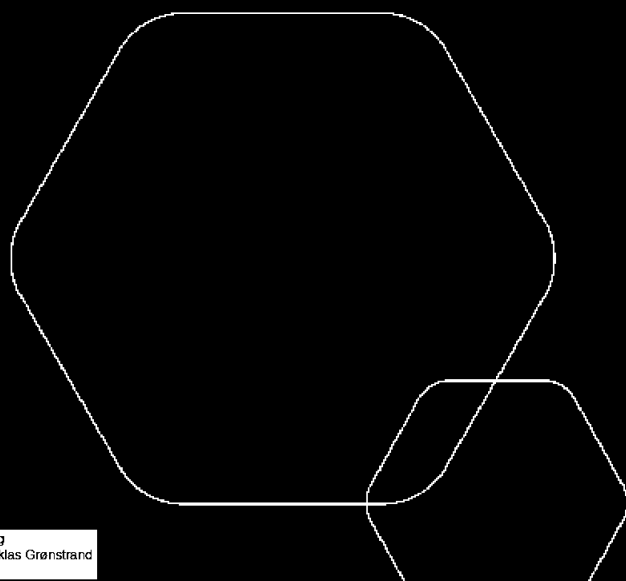
Pantstillelse Beløp

Beholdning av egne aksjer Antall Pålydende Andel av aksjek.

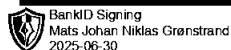


# Årsregnskap 2024 COLLECTOR AS

Resultatregnskap  
Balanse  
Noter til regnskapet



Org.nr.: 990 482 713





### RESULTATREGNSKAP

#### COLLECTOR AS

DRIFTSINNEKTER OG DRIFTSKOSTNADER	Note	2024	2023
Annen driftskostnad	1	17 495	16 675
<b>Sum driftskostnader</b>		<b>17 495</b>	<b>16 675</b>
<b>Driftsresultat</b>		<b>-17 495</b>	<b>-16 675</b>
<b>FINANSINNEKTER OG FINANSKOSTNADER</b>			
Annen renteinntekt		158 212	62 807
Annen finansinntekt	2	2 041 454	1 970 112
Annen rentekostnad		18 829	0
Annen finanskostnad	2	74 774	25 124
<b>Resultat av finansposter</b>		<b>2 106 063</b>	<b>2 007 795</b>
Resultat før skattekostnad		2 088 568	1 991 120
Skattekostnad på resultat	3	23 166	11 196
<b>Årsresultat</b>	<b>4</b>	<b>2 065 402</b>	<b>1 979 924</b>
<b>OVERFØRINGER</b>			
Avsatt til annen egenkapital		2 065 402	1 979 924
<b>Sum overføringer</b>		<b>2 065 402</b>	<b>1 979 924</b>

COLLECTOR AS

SIDE 2




### BALANSE

#### COLLECTOR AS

EIENDELER	Note	2024	2023
<b>ANLEGGSMIDLER</b>			
<b>IMMATERIELLE EIENDELER</b>			
<b>VARIGE DRIFTSMIDLER</b>			
<b>FINANSIELLE ANLEGGSMIDLER</b>			
Investeringer i tilknyttet selskap		1 041 250	1 041 250
<b>Sum finansielle anleggsmidler</b>		<b>1 041 250</b>	<b>1 041 250</b>
<b>Sum anleggsmidler</b>		<b>1 041 250</b>	<b>1 041 250</b>
<b>OMLØPSMIDLER</b>			
<b>FORDRINGER</b>			
<b>INVESTERINGER</b>			
Markedsbaserte aksjer	2	8 615 412	6 982 569
<b>Sum investeringer</b>		<b>8 615 412</b>	<b>6 982 569</b>
Bankinnskudd, kontanter o.l.		475 506	30 977
<b>Sum omløpsmidler</b>		<b>9 090 918</b>	<b>7 013 546</b>
<b>Sum eiendeler</b>		<b>10 132 168</b>	<b>8 054 796</b>

COLLECTOR AS

SIDE 3

 BankID Signing  
Mats Johan Niklas Grønstrand  
2025-06-30



### BALANSE

#### COLLECTOR AS


EGENKAPITAL OG GJELD	Note	2024	2023
<b>EGENKAPITAL</b>			
<b>INNSKUTT EGENKAPITAL</b>			
Aksjekapital	5	150 535	150 535
<b>Sum innskutt egenkapital</b>		<b>150 535</b>	<b>150 535</b>
<b>OPPTJENT EGENKAPITAL</b>			
Annen egenkapital		9 958 244	7 892 842
<b>Sum opptjent egenkapital</b>		<b>9 958 244</b>	<b>7 892 842</b>
<b>Sum egenkapital</b>	<b>4</b>	<b>10 108 779</b>	<b>8 043 377</b>
<b>GJELD</b>			
<b>AVSETNING FOR FORPLIKTELSER</b>			
<b>ANNEN LANGSIKTIG GJELD</b>			
<b>KORTSIKTIG GJELD</b>			
Betalbar skatt	3	23 166	11 196
Annen kortsiktig gjeld		224	224
<b>Sum kortsiktig gjeld</b>		<b>23 390</b>	<b>11 420</b>
<b>Sum gjeld</b>		<b>23 390</b>	<b>11 420</b>
<b>Sum egenkapital og gjeld</b>		<b>10 132 168</b>	<b>8 054 796</b>

Styret i COLLECTOR AS

Mats Johan Niklas Grønstrand  
styreleder/daglig leder

COLLECTOR AS

SIDE 4

 BankID Signing  
Mats Johan Niklas Grønstrand  
2025-06-30



## COLLECTOR AS

### Regnskapsprinsipper

Årsregnskapet er satt opp i samsvar med regnskapsloven og NRS 8 - God regnskapsskikk for små foretak.

### SKATT

Skattekostnaden i resultatregnskapet omfatter både periodens betalbare skatt og endring i utsatt skatt. Utsatt skatt er beregnet med 22 % på grunnlag av de midlertidige forskjeller som eksisterer mellom regnskapsmessige og skattemessige verdier, samt ligningsmessig underskudd til fremføring ved utgangen av regnskapsåret. Skatteøkende og skattereduserende midlertidige forskjeller som reverserer eller kan reverseres i samme periode er utlignet og nettoført.

### KLASSIFISERING OG VURDERING AV OMLØPSMIDLER

Omløpsmidler og kortsiktig gjeld omfatter normalt poster som forfaller til betaling innen ett år etter balansedagen, samt poster som knytter seg til varekretsløpet. Omløpsmidler vurderes til laveste verdi av anskaffelseskost og virkelig verdi.

### Note 1 Lønnskostnader og ytelser, godtgjørelser til daglig leder, styret og revisor

#### LØNNSKOSTNADER

Selskapet har i 2024 sysselsatt 0 årsverk.

### Note 2 Verdipapirer

	Eier- andel	Stemme- andel	Anskaffelses kost	Balansført verdi
<b>ANLEGGSMIDLER</b>				
ØVERLAND BEVERTNING AS	100,0%	50,0%	1 041 250	1 041 250
<b>Sum</b>			<b>1 041 250</b>	<b>1 041 250</b>

### Note 3 Skatt

Årets skattekostnad	2024	2023
Resultatført skatt på ordinært resultat:		
Betalbar skatt	23 166	11 196
Endring i utsatt skattefordel	0	0
<b>Skattekostnad ordinært resultat</b>	<b>23 166</b>	<b>11 196</b>
Skattepliktig inntekt:		
Resultat før skatt	2 088 568	1 991 120
Permanente forskjeller	-1 983 267	-1 940 230
<b>Skattepliktig inntekt</b>	<b>105 301</b>	<b>50 891</b>
Betalbar skatt i balansen:		
Betalbar skatt på årets resultat	23 166	11 196
<b>Sum betalbar skatt i balansen</b>	<b>23 166</b>	<b>11 196</b>



## COLLECTOR AS

Skatteeffekten av midlertidige forskjeller som har gitt opphav til utsatt skatt og utsatte skattefordeler, spesifisert på typer av midlertidige forskjeller

	2024	2023	Endring
<b>Utsatt skatt (22 %)</b>	<b>0</b>	<b>0</b>	<b>0</b>

### Note 4 Egenkapital

	Aksjekapital	Overkurs	Annen Innskutt egenkapital	Annen egenkapital	Sum egenkapital
Pr. 31.12.2023	150 535	0	0	7 892 842	8 043 377
Årets resultat				2 065 402	2 065 402
<b>Pr 31.12.2024</b>	<b>150 535</b>	<b>0</b>	<b>0</b>	<b>9 958 244</b>	<b>10 108 779</b>

### Note 5 Aksjonærer

#### AKSJEKAPITALEN I COLLECTOR AS PR. 31.12 BESTÅR AV:

	Antall	Pålydende	Bokført
Ordinære aksjer	595	253,0	150 535
<b>Sum</b>	<b>595</b>		<b>150 535</b>

#### EIERSTRUKTUR

De største aksjonærene i % pr. 31.12 var:

	Ordinære	Eierandel	Stemmeandel
Mats Johan Niklas Grønstrand	595	100,0	100,0