



ÅRSREGNSKAPET FOR REGNSKAPSÅRET 2022 - GENERELL INFORMASJON

Enheten

Organisasjonsnummer: 991 687 653
Organisasjonsform: Aksjeselskap
Foretaksnavn: SPEIRA RECYCLING SERVICES NORWAY AS
Forretningsadresse: Rød
6460 EIDSVÅG I ROMSDAL

Regnskapsår

Årsregnskapets periode: 01.01.2022 - 31.12.2022

Konsern

Morselskap i konsern: Nei

Regnskapsregler

Regler for små foretak benyttet: Nei
Benyttet ved utarbeidelsen av årsregnskapet til selskapet: Regnskapslovens alminnelige regler

Årsregnskapet fastsatt av kompetent organ

Bekreftet av representant for selskapet: Monica Tennoy
Dato for fastsettelse av årsregnskapet: 19.10.2023

Grunnlag for avgivelse

År 2022: Årsregnskapet er elektronisk innlevert
År 2021: Tall er hentet fra elektronisk innlevert årsregnskap fra 2022

Det er ikke krav til at årsregnskapet m.v. som sendes til Regnskapsregisteret er undertegnet. Kontrollen på at dette er utført ligger hos revisor/enhetens øverste organ. Sikkerheten ivaretas ved at innsender har rolle/rettighet for innsending av årsregnskapet via Altinn, og ved at det bekreftes at årsregnskapet er fastsatt av kompetent organ.

Brønnøysundregistrene, 19.12.2024



Resultatregnskap

Beløp i: NOK	Note	2022	2021
RESULTATREGNSKAP			
Inntekter			
Salgsinntekt	1, 2	182 079 537	166 144 358
Annen driftsinntekt		90 000	713 689
Sum inntekter		182 169 537	166 858 047
Kostnader			
Endring i beholdning av varer under tilvirkning og ferdig tilvirkede varer		-685 479	1 067 925
Varekostnad	2, 3	44 866 848	33 834 993
Lønnskostnad	4	46 809 971	45 814 224
Avskrivning av driftsmidler	5	10 899 505	10 290 116
Nedskrivning av varige driftsmidler og immaterielle eiendeler	5		
Annen driftskostnad	2, 4, 5	79 925 073	67 926 959
Sum kostnader		181 815 917	158 934 217
Driftsresultat		353 620	7 923 831
Finansinntekter og finanskostnader			
Annen finansinntekt		5 036 244	1 820 227
Sum finansinntekter		5 036 244	1 820 227
Annen finanskostnad		3 221 225	3 596 332
Sum finanskostnader		3 221 225	3 596 332
Netto finans		1 815 019	-1 776 104
Ordinært resultat før skattekostnad		2 168 638	6 147 727
Skattekostnad på resultat	6		
Ordinært resultat etter skattekostnad		2 168 638	6 147 727
Årsresultat		2 168 638	6 147 727
Årsresultat etter minoritetsinteresser		2 168 638	6 147 727
Totalresultat		2 168 638	6 147 727



Resultatregnskap

Beløp i: NOK	Note	2022	2021
Overføringer og disponeringer			
Udekket tap	8		
Avsatt til annen egenkapital	8	2 168 638	6 147 727
Overført fra annen egenkapial	8		
Sum overføringer og disponeringer		2 168 638	6 147 727



Balanse

Beløp i: NOK	Note	2022	2021
BALANSE - EIENDELER			
Anleggsmidler			
Immaterielle eiendeler			
Utvikling	5		
Varige driftsmidler			
Tomter, bygninger o.a. fast eiendom	5	25 216 574	27 277 613
Maskiner og anlegg	5	30 759 765	28 415 718
Driftsløsøre, inventar o.a. utstyr	5	9 768 899	9 501 899
Sum varige driftsmidler		65 745 239	65 195 230
Finansielle anleggsmidler			
Investeringer i tilknyttet selskap		12 776	12 776
Sum finansielle anleggsmidler		12 776	12 776
Sum anleggsmidler		65 758 015	65 208 006
Omløpsmidler			
Varer			
Sum varer	3	4 426 880	5 519 198
Fordringer			
Kundefordringer	2	18 438 772	18 067 880
Andre kortsiktige fordringer		21 392 849	8 936 141
Sum fordringer		39 831 621	27 004 021
Bankinnskudd, kontanter og lignende			
Bankinnskudd, kontanter o.l.	7	41 785 264	42 511 170
Sum bankinnskudd, kontanter og lignende		41 785 264	42 511 170
Sum omløpsmidler		86 043 765	75 034 389
SUM EIENDELER		151 801 780	140 242 395

BALANSE - EGENKAPITAL OG GJELD



Balanse

Beløp i: NOK	Note	2022	2021
Egenkapital			
Innskutt egenkapital			
Selskapskapital	8	1 000 200	1 000 200
Beholdning av egne aksjer	5		
Overkurs	8	92 469 524	92 469 524
Sum innskutt egenkapital		93 469 724	93 469 724
Opptjent egenkapital			
Annen egenkapital	8	8 316 365	6 147 727
Udekket tap	8		
Sum opptjent egenkapital		8 316 365	6 147 727
Sum egenkapital		101 786 089	99 617 451
Gjeld			
Langsiktig gjeld			
Annen langsiktig gjeld			
Øvrig langsiktig gjeld	2	273 112	424 562
Sum annen langsiktig gjeld		273 112	424 562
Sum langsiktig gjeld		273 112	424 562
Kortsiktig gjeld			
Leverandørgjeld	2	7 527 226	6 794 252
Betalbar skatt	6		
Skyldig offentlige avgifter		6 417 680	2 695 478
Annen kortsiktig gjeld		35 797 672	30 710 652
Sum kortsiktig gjeld		49 742 578	40 200 382
Sum gjeld		50 015 691	40 624 944
SUM EGENKAPITAL OG GJELD		151 801 780	140 242 395



STYRETS ÅRSBERETNING FOR SPEIRA RECYCLING SERVICES NORWAY AS for 2022

Virksomhetens art og lokalisering

SPEIRA RECYCLING SERVICES NORWAY AS har et produksjonsanlegg for resirkulering av aluminium dross og skrap på Rød og et gjenvinningsanlegg for saltslagg på Raudsand, begge i Molde kommune. Råvarene kommer hovedsakelig fra skandinaviske bedrifter.

Selskapet er et datterselskap av SPEIRA RECYCLING SERVICES NORWAY HOLDING AS som pr 31.12.2022 var et heleid datterselskap i REAL ALLOY-konsernet.

Med virkning pr 31.03.2023 ble selskapet, samt dets norske holdingselskap og hele den tyske delen av REAL ALLOY-konsernet overtatt av SPEIRA-konsernet gjennom en oppkjøpstransaksjon. SPEIRA-konsernet er blant de ledende aktørene i Europa innenfor resirkulering og valsing av aluminium.

Redegjørelse for årsregnskapet

Omsetningen i 2022 var på totalt MNOK 182, som er en økning på 9% fra MNOK 167 i 2021. Resultat før skatt endte på MNOK 2,2 i 2022 mot MNOK 6,1 i 2021. Resultatnedgangen skyldes først og fremst høyere råvare- og energikostnader.

Foretakets utsikter

Etterspørselen etter gjenvinningstjenester for aluminium dross fra primæraluminiums-industrien i Norge har vært stabilt i 2022 sammenlignet med 2021. Vi forventer at etterspørselen etter disse tjenestene i 2023 vil være på omtrent samme nivå som i 2022. Etterspørselen etter gjenvinningstjenester for saltslagg er tett knyttet til omfanget av gjenvunnet aluminium dross.

Bedriften både på Rød og Raudsand, er underlagt strenge tekniske og miljømessige krav fra myndighetene. Etter at bedriften på Raudsand installerte nytt aktivt kullfilter høsten 2018, har utslippene av fosfin blitt vesentlig redusert.

SPEIRA RECYCLING SERVICES NORWAY AS' driftsresultater, påvirkes av utviklingen i valutakursene for amerikanske dollar og euro mot norske kroner. Selskapet er også eksponert for endringer i lovgivning og konsesjoner knyttet til utslipp, og dette kan føre til vesentlige endringer i selskapets driftskostnader.

Hendelser etter balansedagen

SPEIRA RECYCLING SERVICES NORWAY AS ble som andre selskaper i Norge rammet av covid-19 i mars 2020. Effekten av dette på selskapets omsetning og aktivitetsnivå har ikke vært vesentlig verken i 2020, 2021 eller 2022. Selskapet er heller ikke spesielt rammet av forhold som skyldes krigen mellom Ukraina og Russland.



Etter at Speira-konsernet kom inn som eier av selskapet 31. mars 2023, ble det iverksatt undersøkelser av ulike miljø-forhold knyttet til virksomheten på Raudsand. Gjennom disse undersøkelsene ble det blant annet avdekket spesifikke avvik i forhold til fastsatte konsesjonsgrenser for utslipp til luft, forhold som ikke tidligere har vært kjent for Speira. Som følge av dette har Speira, i tett dialog med norske forurensningsmyndigheter, iverksatt flere korrigerende tiltak både på kort og litt lengre sikt. Flere av disse tiltakene medfører dels økte løpende driftskostnader og dels fremtidige investeringer.

Fortsatt drift

I samsvar med regnskapslovens § 3-3 bekreftes det at forutsetningen for fortsatt drift er lagt til grunn ved utarbeidelsen av årsregnskapet. Selskapets produksjon har vært stabil i 2022.

Vi forventer stort sett uendret etterspørsel etter gjenvinning av aluminium dross i 2023, men økt volum og inntjening fra omsmelting av eksternt skrap. Videre forventes det at utvikling av produktet aluminium oksid skal gi positive bidrag til inntjeningen på sikt. Det vil fortsatt være noe usikkerhet i markedet grunnet forholdene som nevnt under 'Hendelser etter balansedagen', men det forventes ikke at selskapet i særlig grad vil være påvirket av disse forholdene.

Arbeidsmiljø

Sykefraværet i SPEIRA RECYCLING SERVICES NORWAY AS var på totalt 13 617 timer i 2022, som utgjorde 15,7 % av total arbeidstid i bedriften. Det har vært stort sykefravær på grunn av at noen ansatte har vært langtidssykemeldt.

Selskapet har arbeidet aktivt med å redusere antall sykedager gjennom tilrettelegging av arbeid og andre løsninger. Bedriften er medlem i bedriftshelsetjenesten Avonova Norge.

Det var 1 ulykke med personskaade i selskapet i 2022.

Arbeidsmiljøet betraktes som godt, og det arbeides løpende med forbedringer. Dette gjelder for eksempel arbeid med å sikre farlig utstyr med gjerder og hindringer, bruk av personlig verneutstyr og rullering av arbeidsoppgaver i produksjonen.

Samarbeidet med de ansatte har vært bra og konstruktivt og har bidratt positivt til driften.

Redegjørelse om likestilling og lønnskartlegging

Bedriften har ønske om å ha en mest mulig lik fordeling av kjønne i arbeidsstokken og har som policy at det råder full likestilling mellom kvinner og menn. Det skal derfor ikke forekomme forskjellsbehandling/diskriminering grunnet kjønn, graviditet, permisjon, omsorgsoppgaver, religion, livssyn, etnisitet, funksjonsnedsettelse, seksuell orientering eller andre forhold.

I tabellen under har vi oppsummert forskjeller mellom kvinner og menn når det gjelder kjønnsbalanse, midlertidig ansettelse, uttak av foreldrepermisjon samt faktisk og ufrivillig deltid. Det er ingen ufrivillig deltid, og deltid er avtalt etter ønske fra den ansatte.



Kjønnsbalanse		Midlertidig ansatte		Uttak av foreldrepermisjon		Faktisk deltid		Ufrivillig deltid	
Antall kvinner	Antall menn	Antall kvinner	Antall menn	Kvinnens gj.snittlig antall uker	Menns gj.snittlig antall uker	Antall kvinner	Antall menn	Antall kvinner	Antall menn
8	63	0	14	0	16,3	0	14	0	0

I tabellen under har vi oppsummert lønnskartleggingen utført i 2021. Grupperingen av stillingskategorier er basert på eksisterende stillingskategorier i virksomheten og hvor de ulike i hver gruppering har forskjellig grad av utdanning, erfaring og ansvarsområde. Vi publiserer resultatene som gjennomsnittlige lønnsytelser til kvinnelige ansatte som andel (%) av tilsvarende for mannlige ansatte. Det er et krav om minst 5 ansatte av hvert kjønn i hver gruppe for at vi redegjør for forholdet mellom gjennomsnittlige lønnsytelser for henholdsvis kvinnelige og mannlige ansatte.

Grupper	Antall kvinner	Antall menn	Kvinnens ytelse i % av menn
Management	0	3	
Administrasjon	3	1	
Supervisors	0	5	
Produksjonen	2	48	
Vedlikehold	1	6	
Renhold	2	0	
Totalt	8	63	98 %

Ledelsen og administrasjonen har individuelle lønnsfastsettelse. Ellers har alle i produksjon, vedlikehold, og renhold lik lønnsstige med lik startlønn. Det gis tillegg for ansiennitet etter 1, 3, 5, 7 og 10 år i bedriften. Videre får de ansatte tillegg for kvalifikasjon som fagbrevtillegg, kompetanse på flere prosesser og ansvar. Når man sammenligner gjennomsnittlig kontante ytelse så utgjør ytelsene til kvinner ca 98% av tilsvarende for menn. Årsaken til denne forskjellen er at det er en høyere andel menn i ledende stillinger sammenlignet med bedriften totalt. Og gjennomsnittlig lønn for de ledende stillingene er høyere enn for bedriften totalt.

Bransjen er i utgangspunktet mannsdominert, men selskapet vektlegger kjønnsbalanse og ønsker at både kvinner og menn søker innenfor de ulike stillingsnivåene. Fra et helseperspektiv har ikke kvinner lov å arbeide i produksjonen dersom de er gravide, da dette kan være skadelig både for mor og foster. Etersom produksjonsoperatører er den største gruppen av ansatte, er det derfor utfordrende å rekruttere flere kvinner til virksomhetene. Selskapet ser aktivt etter muligheten å legge til rette for både kvinner og menn så langt dette er mulig.

Likestillingsarbeidet er forankret i selskapets retningslinjer og diskuteres løpende i ledelsen og på flere områder gjennom året.

Åpenhetsloven

Etter oppkjøpet av Real Alloy Europe er det avklart at de tidligere eiere ikke har gjennomført aktsomhetsvurdering etter åpenhetsloven. Arbeidet er igangsatt, og vil bli ferdigstilt så raskt som mulig. De samme prinsipper som benyttes i forbindelse med aktsomhetsvurderingene for Speira AS vil i sin helhet overføres til Speira Recycling Services Norway AS. Redegjørelsen vil publiseres på Speiras hjemmeside (<https://www.speira.com/certifications-policies/>) straks den er ferdigstilt.

Ytre miljø

Bedriften har prosesser som kan påvirke ytre miljø.

Recycling Services – Rød

I produksjonen ved anlegget på Rød benyttes aluminium dross og aluminium skrap fra ulike kilder, primært i Norge. Det benyttes propan og oksygen til oppvarming av smelteovnene og for øvrig elektrisk energi i produksjonsprosessen. Maskinparken er diesel drevet.

Aluminiums dross blir smeltet og tilsatt salt for å rense aluminiumet. Det formes et saltslagg på toppen av metallsmelten. Det flytende metallet tappes ut som produkt, mens saltslagget blir liggende og skrapes ut i hauger og presses sammen. Saltslagget sendes videre til behandling ved anlegget på Raudsand, for å utvinne ytterligere aluminium, samt aluminiumoksid for salg til sementindustrien.

Siden smelteovnene bruker propan, vil det være forbrenningsprodukter i avgassene. Det vil også være utslipp til luft av bl.a. fluorider, støv og VOC (Flyktige organiske komponenter). Utslippene er regulert i utslippstillatelsen med grenseverdier og det er etablert et måleprogram for kartlegging og fastsettelse av årlig utslipp. Til dette benyttes eksternt akkreditert firma. Anlegget har avgassfilter for filtrering og rensing av avgass fra smelteovnene. Filterstøvet fra avgassfiltrene behandles som farlig avfall og sendes til godkjent avfallsdeponi.

Utslipp til luft var innenfor konsesjonsgrensene i 2022.

Det benyttes sensor og programvare for å overvåke utslippkonsentrasjoner med tanke på lukt, samt vindretning og dette loggføres. Programmet kan også ta imot klager fra naboer, dersom det observeres røyk, støv eller det lukter sterkt. Det har i 2022 vært 3 tilfeller av naboklager knyttet til lukt, røyk eller støv. Naboer er kontaktet om oppfølging av forholdene, herunder besøk og samtaler hos de nærmeste. Kommunikasjonen er loggført..

Det ble gjennomført en støymåling i 2022, i forbindelse med nytt støykart for ny produksjonsbygning. Høyeste målte verdi var da 46 dB, som er over konsesjonsgrensen. Etter dette ble en vifte justert ned til støyverdiene kom under grensen. Det har ikke vært klager fra naboer på støy i 2022.

Ved rengjøring av kjøretøy blir det benyttet oljeutskiller for å rense vaskevannet før det slippes ut i fjorden. Selskapet utfører målinger av det rensede vannet etter behandling i oljeutskiller for å kontrollere konsentrasjon av hydrokarboner.

Alt farlig avfall og ordinært avfall er sendt til godkjent avfallsmottak for enten deponering, resirkulering eller forbrenning.

Recycling Services – Raudsand

Produksjonen ved Recycling Services - Raudsand behandler saltslagg fra Rød og Swansea i UK. Det foreligger en importavtale for farlig avfall fra UK. Saltslagg fra England kommer med båt til Raudsand.

Til å behandle saltslagg benyttes vann til å vaske ut salt fra saltslagg, polymer som flokkuleringsmiddel og elektrisitet. Maskinparken er diesel drevet. Saltslagget knuses og siktes for å ekstrahere aluminium i form av klumper og granulater. Disse returneres til Rød for omsmelting. Gjenværende saltslagg blandes med vann til en slurry og males i en mølle til enda finere støv.

Deretter siktes aluminiumspartiklene ut og salter vaskes ut. Et flokkuleringsmiddel tilsettes blandingen av støv og vann for å binde aluminiumoksid, hvorefter dette pumpes videre til et beltefilter for fjerning av vann. Sluttproduktet, aluminiumoksid, selges som råvare til sementindustrien.

Alt mottatt saltslagg er behandlet og omdannet til produkt, med unntak av det som er på mellomlagring ved årsslutt.

Virksomheten har utslipp til luft av støv, fluorider, fosfin og ammoniakk, samt andre komponenter som måles av et akkreditert laboratorium. Utslippene til luft er regulert i utslippstillatelsen og har måleprogram for kartlegging og fastsettelse av utslipp. Anlegget har både våtskrubber, støvfilter og aktivt kullfilter for filtrering av avgasser fra de ulike produksjonshallene.

Det benyttes sensor og programvare for å overvåke utslippkonsentrasjoner med tanke på lukt/vindretning, og dette loggføres. Programmet kan også ta imot klager fra naboer, dersom det observeres røyk, støv eller sterk lukt.

Det er i 2022 innrapportert klager knyttet til lukt fra virksomheten. Naboer er blitt kontaktet for oppfølging av disse innrapporterte forholdene, herunder besøk og samtaler hos de nærmeste naboene. Det har ikke vært gjennomført støymålinger knyttet til virksomheten på Raudsand i 2022, men det er heller ikke mottatt klager fra naboer knyttet til støv.

Virksomheten har et måleprogram for utslipp av prosessvann til sjø. pH måles kontinuerlig og vannprøver sendes til analyse ved et akkreditert laboratorium. Utslippene til sjø er regulert i utslippstillatelsen.

I 2022 var utslipp utenfor konsesjon, både for utslipp til sjø og luft. Det er satt i gang en rekke tiltak for å redusere utslippene til sjø og luft, og det arbeides for å komme godt innenfor kravene i tillatelsen. Det vises for øvrig til redegjørelsen ovenfor under avsnittet «Hendelser etter balansedagen».



Avfall fra virksomheten sendes til godkjente gjenvinnings- eller avfallshåndteringsanlegg i Norge.

Ansvarsforsikring for styret

Det er tegnet ansvarsforsikring for styret for deres mulige ansvar overfor foretaket og tredjeparter. Styret anser dekningen for å være tilfredsstillende.

Eidsvåg, 19. oktober 2023

Einar Glomnes

Einar Glomnes (Oct 20, 2023 05:25 GMT+2)

Einar Glomnes
Styreleder

Rolf Lindbäck

Rolf Lindbäck (Oct 20, 2023 00:02 GMT+2)

Rolf Lindbäck
Styremedlem

Stefan Schulze Schwering

Stefan Schulze Schwering (Oct 20, 2023 07:30 GMT+2)

Stefan Schulze Schwering
Styremedlem

Robert Grønli

Robert Grønli (Oct 19, 2023 21:09 GMT+2)

Robert Grønli
Daglig leder



Speira Recycling Services Norway AS

Årsregnskap 2022



Resultatregnskap			
Speira Recycling Services Norway AS			
Driftsinntekter og driftskostnader	Note	2022	2021
Salgsinntekt	1, 2	182 079 537	166 144 358
Annen driftsinntekt		90 000	713 689
Sum driftsinntekter		<u>182 169 537</u>	<u>166 858 047</u>
Varekostnad	2, 3	44 866 848	33 834 993
End. beh. varer u.tilv. og ferdigvarer		-685 479	1 067 925
Lønnskostnad	4	46 809 971	45 814 224
Avskrivning av driftsmidler	5	10 899 505	10 290 116
Annen driftskostnad	2, 4, 5	79 925 073	67 926 959
Sum driftskostnader		<u>181 815 917</u>	<u>158 934 217</u>
Driftsresultat		<u>353 620</u>	<u>7 923 831</u>
Finansinntekter og finanskostnader			
Annen finansinntekt		5 036 244	1 820 227
Annen finanskostnad		3 221 225	3 596 332
Resultat av finansposter		<u>1 815 019</u>	<u>-1 776 104</u>
Resultat før skattekostnad		2 168 638	6 147 727
Skattekostnad på resultat	6	0	0
Årsresultat		<u>2 168 638</u>	<u>6 147 727</u>
Overføringer			
Avsatt til annen egenkapital	7	2 168 638	6 147 727
Sum overføringer		<u>2 168 638</u>	<u>6 147 727</u>



Balanse			
Speira Recycling Services Norway AS			
Eiendeler	Note	2022	2021
Anleggsmidler			
Varige driftsmidler			
Tomter, bygninger o.a. fast eiendom	5	25 216 574	27 277 613
Maskiner og anlegg	5	30 759 765	28 415 718
Driftsløsøre, inventar o.a. utstyr	5	9 768 899	9 501 899
Sum varige driftsmidler		<u>65 745 239</u>	<u>65 195 230</u>
Finansielle anleggsmidler			
Investeringer i tilknyttet selskap		12 776	12 776
Sum finansielle anleggsmidler		<u>12 776</u>	<u>12 776</u>
Sum anleggsmidler		<u>65 758 015</u>	<u>65 208 006</u>
Omløpsmidler			
Varer	3	4 426 880	5 519 198
Fordringer			
Kundefordringer	2	18 438 772	18 067 880
Andre kortsiktige fordringer		21 392 849	8 936 141
Sum fordringer		<u>39 831 621</u>	<u>27 004 021</u>
Bankinnskudd, kontanter o.l.	8	41 785 264	42 511 170
Sum omløpsmidler		<u>86 043 765</u>	<u>75 034 389</u>
Sum eiendeler		<u>151 801 780</u>	<u>140 242 395</u>

**Balanse**

Speira Recycling Services Norway AS

Egenkapital og gjeld	Note	2022	2021
Innskutt egenkapital			
Selskapskapital	7	1 000 200	1 000 200
Overkurs	7	92 469 524	92 469 524
Sum innskutt egenkapital		<u>93 469 724</u>	<u>93 469 724</u>
Opptjent egenkapital			
Annen egenkapital	7	8 316 365	6 147 727
Sum opptjent egenkapital		<u>8 316 365</u>	<u>6 147 727</u>
Sum egenkapital		<u>101 786 089</u>	<u>99 617 451</u>
Gjeld			
Annen langsiktig gjeld			
Øvrig langsiktig gjeld	2	273 112	424 562
Sum annen langsiktig gjeld		<u>273 112</u>	<u>424 562</u>
Kortsiktig gjeld			
Leverandørgjeld	2	7 527 226	6 794 252
Skyldig offentlige avgifter		6 417 680	2 695 478
Annen kortsiktig gjeld		35 797 672	30 710 652
Sum kortsiktig gjeld		<u>49 742 578</u>	<u>40 200 382</u>
Sum gjeld		<u>50 015 691</u>	<u>40 624 944</u>
Sum egenkapital og gjeld		<u>151 801 780</u>	<u>140 242 395</u>

Eidsvåg, 19.10.2023,
Styret i Speira Recycling Services Norway AS

Einar Glomnes

Einar Glomnes (Oct 26, 2023 05:25 GMT+2)

Einar Glomnes
styreleder

Stefan Schulze Schwering

Stefan Schulze Schwering (Oct 26, 2023 07:33 GMT+2)

Stefan Schulze Schwering
styremedlem

Rolf Lindbäck

Rolf Lindbäck (Oct 21, 2023 09:02 GMT+2)

Rolf Lindbäck
styremedlem

Robert Grønli

Robert Grønli (Oct 19, 2023 21:09 GMT+2)

Robert Grønli
daglig leder



Speira Recycling Services Norway AS

Årsregnskap 2022

Kontantstrømoppstilling

	2022	2021
Kontantstrømmer fra operasjonelle aktiviteter		
Resultat før skattekostnad	2 168 638	6 147 727
- Periodens betalte skatter	0	0
-/+ Gevinst/tap ved salg av anleggsmidler	-90 000	0
+ Ordinære avskrivninger	10 899 505	10 290 116
+ Nedskrivning anleggsmidler	0	0
+/- Endring i varelager	1 092 318	788 915
+/- Endring i kundefordringer	-370 892	-3 474 204
+/- Endring i leverandørgjeld	732 974	169 272
+/- Endring i andre tidsavgrensningsposter	-3 671 343	4 258 339
= Netto kontantstrøm fra operasjonelle aktiviteter	<u>10 761 200</u>	<u>18 180 165</u>
Kontantstrømmer fra investeringsaktiviteter		
+ Innbetalinger ved salg av varige driftsmidler	113 857	0
- Utbetalinger ved kjøp av varige driftsmidler	-11 449 513	-8 287 740
= Netto kontantstrøm fra investeringsaktiviteter	<u>-11 335 656</u>	<u>-8 287 740</u>
Kontantstrømmer fra finansieringsaktiviteter		
+ Innbetalinger ved opptak av ny langsiktig gjeld	0	0
- Utbetalinger ved nedbetaling av langsiktig gjeld	-151 450	-98 000
+ Innbetaling av egenkapital	0	0
- Konvertering av lån til egenkapital	0	0
= Netto kontantstrøm fra finansieringsaktiviteter	<u>-151 450</u>	<u>-98 000</u>
= Netto endring i kontanter og kontantekvivalenter	-725 906	9 794 425
+ Beholdning av kontanter og kontantekvivalenter ved periodens begynnelse	42 511 170	32 716 745
= Beholdning av kontanter og kontantekvivalenter ved periodens slutt	<u>41 785 264</u>	<u>42 511 170</u>



Speira Recycling Services Norway AS Årsregnskap 2022

Overordnede prinsipper for årsregnskapet 2022

Årsregnskapet er utarbeidet av selskapets styre og dalig leder. Årsregnskapet er utarbeidet og presentert i norske kroner. I enkelte noter er det spesifisert at beløpene er i tusen, herunder TNOK. Årsregnskapet er utarbeidet i samsvar med regnskapsloven og god regnskapskikk.

Årsregnskapet består av følgende:

- **Resultatregnskap** inndelt etter art
- **Balanseoppstilling** oppstilt etter stigende likviditet. Eiendeler bestemt til varig eie eller bruk er klassifisert som anleggsmidler, og øvrige eiendeler er klassifisert som omløpsmidler. Omløpsmidler omfatter eiendeler direkte knyttet til varekretsløpet eller eiendeler som har forfall innen ett år etter at transaksjonen er gjennomført. Gjeld som forfaller til betaling innen ett år fra balansedato er klassifisert som kortsiktig gjeld. Omløpsmidler vurderes normalt til det laveste av anskaffelseskost og virkelig verdi, mens anleggsmidler normalt vurderes til anskaffelseskost, eventuelt fratrukket av- og nedskrivninger.
- **Kontantstrømoppstilling** utarbeidet etter den indirekte metoden i samsvar med NRS(F).
- **Noter**

Salgsinntekter

Selskapets virksomhet består av leiesmelting for kunder og salg av egenproduserte varer. Leiesmelting utgjør ca 49 % av selskapets inntekt, mens salg av egne varer utgjør ca 51 % av selskapets inntekt. Ved leiemelting går risiko og kontroll over på kunde i det øyeblikket varene går inn i ovnen for smelting, og inntekt anses som opptjent fra dette tidspunktet. Ved salg av egne varer er det leveringsbetingelsene som avgjør tidspunktet for overføring av risiko og kontroll, og dermed inntektsføringstidspunktet. Ved salg til norske foretak går risiko og kontroll over på kunde når varene transporteres ut fra fabrikkområdet og inntekt anses som opptjent fra dette tidspunktet. Ved salg til utenlandske foretak går risiko og kontroll over på kunde først når varene leveres til leveringsadressen, og inntekt anses som opptjent fra dette tidspunktet.

Varelager og varer

Varer klassifiseres som omløpsmidler og vurderes til det laveste av anskaffelseskost og virkelig verdi (laveste verdis prinsipp). Virkelig verdi er i denne sammenheng definert som antatt fremtidig salgspris redusert med forventede salgskostnader. Egentilvirkede ferdigvarer og varer under tilvirkning vurderes til full tilvirkningskost.

Varige driftsmidler

Varige driftsmidler er oppført i balansen til anskaffelseskost, fratrukket akkumulerte av- og nedskrivninger. Et driftsmiddel anses som varig dersom det har en viss økonomisk levetid og en betydelig kostpris.

Utgifter ved normalt vedlikehold og reparasjoner kostnadsføres løpende.

Avskrivninger

Ordinære avskrivninger er beregnet linært over driftsmidlenes økonomiske levetid med utgangspunkt i anskaffelseskost fratrukket estimert utraneringsverdi. Avskrivninger klassifiseres som ordinære driftskostnader. Tomter avskrives ikke.

Leieavtaler

Leieavtaler klassifiseres som finansiell eller operasjonell leasing i samsvar med avtalens reelle innhold ved kontraktsinngåelse. Driftsmidler som leies på betingelser som i det vesentlige overfører økonomiske rettigheter og forpliktelser til selskapet (finansielle leieavtaler) oppføres i balansen under varige driftsmidler og medtas samtidig som forpliktelse under posten øvrig langsiktig gjeld. Eiendelen avskrives i samsvar med prinsippene for eide driftsmidler og forpliktelsen reduseres med betalt leie etter fradrag for beregnet rentekostnad.

Ved operasjonelle leieavtaler kostnadsføres leiebeløpet løpende og klassifiseres som ordinær driftskostnad.

Transaksjoner med nærstående parter

Kjøps- og salgstransaksjoner med nærstående selskaper både i er gjennomført til vanlige forretningsmessige vilkår og prinsipper. Regnskapsføring og klassifisering med mer følger regnskapslovens generelle prinsipper. Transaksjoner med nærstående er spesifisert i note 4.

Fordringer

Kundefordringer er oppført til pålydende med fradrag for avsetning til forventede tap. Andre fordringer er vurdert til det laveste av virkelig verdi og pålydende beløp.

Utsatt skatt og skattekostnad

Utsatt skatt beregnes på bakgrunn av midlertidige forskjeller mellom regnskapsmessige og skattemessige verdier ved utgangen av regnskapsåret samt skattemessig underskudd til fremføring. Ved beregningen benyttes nominell skattesats. Det er lagt til grunn en skattesats på 22 % for utsatt skatt. Utsatt skattefordel balanseføres ikke, se note 4.

Årets skattekostnad består av endringer i utsatt skatt og utsatt skattefordel, sammen med betalbar skatt for inntektsåret.

Betalbar skatt beregnes ut fra skattbart resultat for året, inkludert inntekter og kostnader som periodiseres til andre perioder skattemessig enn regnskapsmessig.



Speira Recycling Services Norway AS Årsregnskap 2022

Transaksjoner og regnskapsposter i utenlandsk valuta

Transaksjoner i utenlandsk valuta regnskapsføres til valutakursen på transaksjonstidspunktet. Pengeposter i utenlandsk valuta omregnes til valutakursen på balansedagen.

Valutakursdifferanser resultatføres løpende i den perioden de oppstår under regnskapspostene annen finansinntekt og annen finanskostnad.

Selskapets presentasjonsvaluta og funksjonell valuta er norske kroner.

Avsetninger til miljøforpliktelser:

Selskapets virksomhet omfatter prosessering av saltslag, både generert fra egne produksjonsprosesser og på vegne av andre selskaper. Selskapet har avsetninger i sin balanse som dekker kostnadene ved en eventuell ekstern håndtering av de mengdene av saltslag som til enhver tid ligger på lager hos selskapet.

Note 1 - Salgsinntekter

Beløp i NOK 1 000

Geografisk fordeling	Leiesmelting	Salg av varer	Totalt
Norge	75 431	15 682	91 113
EU	13 097	77 870	90 966
Sum	88 528	93 552	182 080

Se prinsippnoten om salgsinntekt for en beskrivelse av når inntekt anses som opptjent.

Note 2 - Mellomværende og transaksjoner med nærstående

	2022	2021
<u>Mellomværende per 31.12</u>		
Kundefordringer	3 913 939	3 428 706
Leverandørgjeld	233 422	1 015 857
Annen langsiktig gjeld	273 112	424 562
Andel av langsiktig gjeld som forfaller senere enn 5 år	273 112	424 562
<u>Transaksjoner</u>		
Salg	66 820 180	54 476 758
Varekjøp og frakt	0	10 415 875
Management fee	2 121 744	1 864 478
Andre tjenester	812 329	0
Finansinntekter og finanskostnader	-122 666	-45 642

Note 3 - Varelager

	2022	2021
Lager av råvarer	1 220 908	946 198
Nedskrivning råvarer	0	0
Lager av varer under tilvirkning	1 834 493	3 887 000
Nedskrivning varer under tilvirkning	0	0
Lager av ferdigvarer	1 371 479	686 000
Nedskrivning ferdigvarer	0	0
Sum	4 426 880	5 519 198

Balansført verdi av varelager som er stilt som sikkerhet for forpliktelser: 0 0



Speira Recycling Services Norway AS Årsregnskap 2022

Note 4 – Lønnskostnader, antall ansatte, godtgjørelser, ytelser til ledende ansatte m.m.

Lønnskostnader:	2022	2021
Lønninger til egne ansatte	38 053 748	37 593 835
Folketrygdavgift	4 559 201	4 132 255
Pensjon	2 681 443	2 708 375
Andre ytelser	1 515 580	1 379 756
Sum lønnskostnader	46 809 971	45 814 221

Gjennomsnittlig antall årsverk: 61 61

Obligatorisk tjenstepensjon

Selskapet omfattes av reglene om obligatorisk tjenstepensjon. Alle ansatte er omfattet av en kollektiv pensjonsordning som tilfredsstiller kravene etter denne loven.

Pensjonsordningen er en tilskuddsbasert ordning. Premieinnbetalingene til denne ordningen kostnadsføres løpende. I 2022 er det kostnadsført kr 2 681 443 for denne ordningen.

Daglig leder har vært ansatt i Real Alloy-konsernet og hadde sin lønn der. Kostnader for dette er inkludert i management fee fra konsernet. Det er ikke utbetalt noen godtgjørelse til styret. Det foreligger ingen avtale om særskilte vederlag til daglig leder eller styret ved opphør av ansettelsesforhold/verv.

Revisjon: (Beløp eksklusive MVA)	2022	2021
Revisjonshonorar for ordinær revisjon	318 175	230 625
Andre attestasjonstjenester	0	0
Skatterådgivning	0	0
Andre tjenester	14 850	79 369
Sum	333 025	309 994

Note 5 - Anleggsmidler og immaterielle eiendeler

	Bygg og tomter	Maskiner og anlegg	Driftsløsøre inv., verktøy	Sum 2022	Sum 2021
Anskaffelseskost pr 01.01.	52 871 486	99 578 436	32 235 293	184 685 215	176 397 475
Tilgang i året	1 305 082	7 933 450	2 210 981	11 449 513	8 287 740
Avgang i året				0	
Anskaffelseskost pr. 31.12.	54 176 568	107 511 887	34 446 273	196 134 728	184 685 215
Akk. av- og nedskrivinger pr. 01.01.	25 593 873	71 162 718	22 733 395	119 489 986	109 199 869
Avskrivning i året	3 366 121	5 589 404	1 943 980	10 899 505	10 290 116
Nedskrivning i året	0		0	0	0
Akk. Av- og nedskrivinger pr. 31.12.	28 959 994	76 752 121	24 677 375	130 389 490	119 489 986
Bokført verdi pr. 31.12.	25 216 574	30 759 765	9 768 899	65 745 238	67 197 608
Avskrivningsplan/Økonomisk levetid	Linær/20 år	Linær/1-10 år Linær/3-15 år	Linær/ 3 år		

Operasjonelle leieavtaler

Selskapet har kostnadsført kr 4 768 661 for leie av maskiner, inventar og driftsløsøre i 2022. En del av disse avtalene løpte ut i 2022 og de resterende avtalene utløper i tidsrommet 2023 til 2024.



Speira Recycling Services Norway AS Årsregnskap 2022

Note 6 - Skatter

	2022	2021
Betalbar skatt på ordinært resultat	0	0
Endring i utsatt skattefordel	0	0
Sum skattekostnad	0	0
Ordinært resultat før skattekostnad	2 168 638	6 147 727
Permanente forskjeller	14 700	14 000
Endring i midlertidig forskjeller	1 079 132	583 779
Underskudd til fremføring	0	0
Anvendelse av underskudd til fremføring	-3 262 470	-6 745 506
Grunnlag betalbar skatt	0	0
Skatt, 22 % av grunnlag	0	0
Betalbar skatt	0	0
Betalbar skatt i balansen	0	0
Spesifikasjon av grunnlag for utsatt skatt/utsatt skattefordel:		
Forskjeller som utlignes:	31.12.2022	31.12.2021
Driftsmiddel	-1 602 813	-523 681
Varelager	0	0
Underskudd til fremføring	-181 659 561	-184 922 031
Sum forskjeller	-183 262 374	-185 445 712
Forskjeller som ikke inngår i beregning av utsatt skattefordel	183 262 374	185 445 712
Balanseført utsatt skattefordel, 22%	0	0
Ikke balanseført utsatt skattefordel, 22%	40 317 722	40 798 057

Note 7 - Kontanter, bank m.v.

Av innestående bank pr 31.12.22 utgjør kr 1 634 215 bundne skattetrekkmidler
Selskapet har i tillegg sperrede kontoer til fordel for Miljødirektoratet på kr 14 403 921 pr. 31.12.2022

Note 8 - Egenkapital og aksjonæroversikt

Årets endring i egenkapital:

	Aksjekapital	Overkurs	Annen egenkapital	Sum EK
Egenkapital pr 1. januar	1 000 200	92 469 524	6 147 727	99 617 451
Årets resultat	0	0	2 168 638	2 168 638
Egenkapital pr 31. desember	1 000 200	92 469 524	8 316 365	101 786 089

Aksjekapitalen pr 31.12.

	Antall	Pålydende	Balanseført	Forretningsadresse
Stemmeberettigede aksjer (A-aksjer)	1 000	1 000,20	1 000 200	
Speira Recycling Services Norway Holding AS	1 000	100 %	100 %	Rødvikvegen 9, 6460 Eidsvåg i Romsdal

Note 9 - Miljømessige forhold

Speira Recycling Services Norway AS har et produksjons anlegg for Aluminium Recycling på Rød og et produksjons anlegg for Saltslag Recycling på Raudsand i Molde Kommune. Selskapet har tillatelse fra Miljødirektoratet til årlig å prosessere 70 000 tonn aluminium dross, 20 000 tonn ulakert aluminium skrap og 10 000 tonn lakert aluminium skrap på Rød og 50 000 tonn saltslag på Raudsand.

Det er satt av et beløp på MNOK 14,4 på sperrede kontoer for Miljødirektoratet, til bruk til opprydding i tilfelle nedstengning av fabrikkene. Det presiseres at fremtidige endringer i miljølovgivningen kan medføre at selskapene i konsernet må tilpasse sin teknologi for å møte nye krav. Da det er knyttet usikkerhet til omfanget av slike eventuelle fremtidige forpliktelser, er det ikke foretatt avsetninger til å møte disse.

I aluminium-resirkuleringsvirksomheten ble det i 2022 prosessert og støpt til blokker/sugger, i alt 38 092 tonn dross skrap, fra kunder som Hydro og Alcoa. Produksjonen har saltslag som avfallsprodukt, og i 2022 ble 27 351 tonn sendt til Saltslag resirkuleringsbedriften på Raudsand. Den andre store avfallstypen er filterstøv: 1 135 tonn er sendt Noah for prosessering. I virksomheten for saltslag ble det i 2022 prosessert i alt 49 538 tonn saltslag. Ved utgangen av året hadde bedriften på Rød 8 699 tonn saltslag på lager og bedriften på Raudsand hadde 4 654 tonn saltslag på lager.

Energiforbruk: Ved Rød er det forbrukt totalt 4 585 MWh i produksjonen og 1 087 tonn propan. Ved Raudsand er det forbrukt 3 471 MWh elektrisk kraft.

Det vises for øvrig til avsnittet "Ytre Miljø" i årsberetningen for 2022.












Årsregnskap and Årsberetning 2022 - Speira Recycling Services Norway AS

Final Audit Report

2023-10-20


Created:	2023-10-19
By:	Morten Overland (Morten.Overland@speira.com)
Status:	Signed
Transaction ID:	CBJCHBCAABAAyUw4pVeqcysay07QE39lubuaKNxrVXCv


"Årsregnskap and Årsberetning 2022 - Speira Recycling Service s Norway AS" History

-  Document created by Morten Overland (Morten.Overland@speira.com)
2023-10-19 - 4:24:33 PM GMT
-  Document emailed to Robert Grønli (robert.gronli@speira.com) for signature
2023-10-19 - 4:28:54 PM GMT
-  Email viewed by Robert Grønli (robert.gronli@speira.com)
2023-10-19 - 7:09:04 PM GMT
-  Document e-signed by Robert Grønli (robert.gronli@speira.com)
Signature Date: 2023-10-19 - 7:09:39 PM GMT - Time Source: server
-  Document emailed to Rolf Lindbäck (rolf.lindback@speira.com) for signature
2023-10-19 - 7:09:40 PM GMT
-  Email viewed by Rolf Lindbäck (rolf.lindback@speira.com)
2023-10-19 - 9:55:24 PM GMT
-  Document e-signed by Rolf Lindbäck (rolf.lindback@speira.com)
Signature Date: 2023-10-19 - 10:02:27 PM GMT - Time Source: server
-  Document emailed to Einar Glomnes (einar.glomnes@speira.com) for signature
2023-10-19 - 10:02:28 PM GMT
-  Email viewed by Einar Glomnes (einar.glomnes@speira.com)
2023-10-20 - 3:25:12 AM GMT
-  Document e-signed by Einar Glomnes (einar.glomnes@speira.com)
Signature Date: 2023-10-20 - 3:25:38 AM GMT - Time Source: server






 Document emailed to Stefan Schulze Schwering (stefan.schulze.schwering@speira.com) for signature
2023-10-20 - 3:25:39 AM GMT

 Email viewed by Stefan Schulze Schwering (stefan.schulze.schwering@speira.com)
2023-10-20 - 5:29:05 AM GMT

 Document e-signed by Stefan Schulze Schwering (stefan.schulze.schwering@speira.com)
Signature Date: 2023-10-20 - 5:30:11 AM GMT - Time Source: server

 Agreement completed.
2023-10-20 - 5:30:11 AM GMT



Building a better
working world

Statsautoriserte revisorer
Ernst & Young AS

Havnegata 9, 7010 Trondheim
Postboks 1299 Pirsenteret, 7462 Trondheim

Foretaksregisteret: NO 976 389 387 MVA
Tlf: +47 24 00 24 00

www.ey.no
Medlemmer av Den norske Revisorforening

UAVHENGIG REVISORS BERETNING

Til generalforsamlingen i Speira Recycling Services Norway AS

Konklusjon

Vi har revidert årsregnskapet for Speira Recycling Services Norway AS som består av balanse per 31. desember 2022, resultatregnskap og kontantstrømpoppstilling for regnskapsåret avsluttet per denne datoen og noter til årsregnskapet, herunder et sammendrag av viktige regnskapsprinsipper.

Etter vår mening oppfyller årsregnskapet gjeldende lovkrav og gir et rettviseende bilde av selskapets finansielle stilling per 31. desember 2022 og av dets resultater og kontantstrømmer for regnskapsåret avsluttet per denne datoen i samsvar med regnskapslovens regler og god regnskapsskikk i Norge.

Grunnlag for konklusjon

Vi har gjennomført revisjonen i samsvar med International Standards on Auditing (ISA-ene). Våre oppgaver og plikter i henhold til disse standardene er beskrevet nedenfor under *Revisors oppgaver og plikter ved revisjonen av årsregnskapet*. Vi er uavhengige av selskapet i samsvar med kravene i relevante lover og forskrifter i Norge og *International Code of Ethics for Professional Accountants* (inkludert internasjonale uavhengighetsstandarder) utstedt av International Ethics Standards Board for Accountants (IESBA-reglene), og vi har overholdt våre øvrige etiske forpliktelser i samsvar med disse kravene. Innhentet revisjonsbevis er etter vår vurdering tilstrekkelig og hensiktsmessig som grunnlag for vår konklusjon.

Andre forhold

Selskapets årsregnskap er avlagt etter utløpet av lovens frist for avleggelse av årsregnskap.

Øvrig informasjon

Øvrig informasjon omfatter informasjon i selskapets årsrapport bortsett fra årsregnskapet og den tilhørende revisjonsberetningen. Styret og daglig leder (ledelsen) er ansvarlig for den øvrige informasjonen. Vår konklusjon om revisjonen av årsregnskapet dekker ikke den øvrige informasjonen, og vi attesterer ikke den øvrige informasjonen.

I forbindelse med revisjonen av årsregnskapet er det vår oppgave å lese den øvrige informasjonen med det formål å vurdere om årsberetningen inneholder de opplysninger som skal gis i henhold til gjeldende lovkrav og hvorvidt det foreligger vesentlig inkonsistens mellom den øvrige informasjonen og årsregnskapet eller kunnskap vi har opparbeidet oss under revisjonen, eller hvorvidt den tilsynelatende inneholder vesentlig feilinformasjon. Dersom vi konkluderer med at den øvrige informasjonen inneholder vesentlig feilinformasjon eller ikke inneholder de opplysninger som skal gis i henhold til gjeldende lovkrav, er vi pålagt å rapportere det.

Vi har ingenting å rapportere i så henseende, og vi mener at årsberetningen er konsistent med årsregnskapet og inneholder de opplysninger som skal gis i henhold til gjeldende lovkrav.

Ledelsens ansvar for årsregnskapet

Ledelsen er ansvarlig for å utarbeide årsregnskapet og for at det gir et rettviseende bilde i samsvar med regnskapslovens regler og god regnskapsskikk i Norge. Ledelsen er også ansvarlig for slik intern kontroll som den finner nødvendig for å kunne utarbeide et årsregnskap som ikke inneholder vesentlig feilinformasjon, verken som følge av misligheter eller feil.

A member firm of Ernst & Young Global Limited

Penneo document key: LODNO-ZIL6I-6PZSN-W3EPD-SQA0X-CCY1B



Building a better
working world

Ved utarbeidelsen av årsregnskapet må ledelsen ta standpunkt til selskapets evne til fortsatt drift og opplyse om forhold av betydning for fortsatt drift. Forutsetningen om fortsatt drift skal legges til grunn for årsregnskapet med mindre ledelsen enten har til hensikt å avvike selskapet eller virksomheten, eller ikke har noe annet realistisk alternativ.

Revisors oppgaver og plikter ved revisjonen av årsregnskapet

Vårt mål er å oppnå betryggende sikkerhet for at årsregnskapet som helhet ikke inneholder vesentlig feilinformasjon, verken som følge av misligheter eller feil, og å avgi en revisjonsberetning som inneholder vår konklusjon. Betryggende sikkerhet er en høy grad av sikkerhet, men ingen garanti for at en revisjon utført i samsvar med ISA-ene, alltid vil avdekke vesentlig feilinformasjon. Feilinformasjon kan skyldes misligheter eller feil og er å anse som vesentlig dersom den enkeltvis eller samlet med rimelighet kan forventes å påvirke de økonomiske beslutningene som brukerne foretar på grunnlag av årsregnskapet.

Som del av en revisjon i samsvar med ISA-ene, utøver vi profesjonelt skjønn og utviser profesjonell skepsis gjennom hele revisjonen. I tillegg:

- identifiserer og vurderer vi risikoen for vesentlig feilinformasjon i årsregnskapet, enten det skyldes misligheter eller feil. Vi utformer og gjennomfører revisjonshandlinger for å håndtere slike risikoer, og innhenter revisjonsbevis som er tilstrekkelig og hensiktsmessig som grunnlag for vår konklusjon. Risikoen for at vesentlig feilinformasjon som følge av misligheter ikke blir avdekket, er høyere enn for feilinformasjon som skyldes feil, siden misligheter kan innebære samarbeid, forfalskning, bevisste utelatelser, uriktige fremstillinger eller overstyring av intern kontroll.
- opparbeider vi oss en forståelse av den interne kontrollen som er relevant for revisjonen, for å utforme revisjonshandlinger som er hensiktsmessige etter omstendighetene, men ikke for å gi uttrykk for en mening om effektiviteten av selskapets interne kontroll.
- evaluerer vi om de anvendte regnskapsprinsippene er hensiktsmessige og om regnskapsestimatene og tilhørende noteopplysninger utarbeidet av ledelsen er rimelige.
- konkluderer vi på om ledelsens bruk av fortsatt drift-forutsetningen er hensiktsmessig, og, basert på innhentede revisjonsbevis, hvorvidt det foreligger vesentlig usikkerhet knyttet til hendelser eller forhold som kan skape betydelig tvil om selskapets evne til fortsatt drift. Dersom vi konkluderer med at det eksisterer vesentlig usikkerhet, kreves det at vi i revisjonsberetningen henleder oppmerksomheten på tilleggsopplysningene i årsregnskapet, eller, dersom slike tilleggsopplysninger ikke er tilstrekkelige, at vi modifierer vår konklusjon. Våre konklusjoner er basert på revisjonsbevis innhentet frem til datoen for revisjonsberetningen. Etterfølgende hendelser eller forhold kan imidlertid medføre at selskapet ikke kan fortsette driften.
- evaluerer vi den samlede presentasjonen, strukturen og innholdet i årsregnskapet, inkludert tilleggsopplysningene, og hvorvidt årsregnskapet gir uttrykk for de underliggende transaksjonene og hendelsene på en måte som gir et rettviseende bilde.

Vi kommuniserer med styret blant annet om det planlagte omfanget av og tidspunktet for revisjonsarbeidet og eventuelle vesentlige funn i revisjonen, herunder vesentlige svakheter i den interne kontrollen som vi avdekker gjennom revisjonen.

Trondheim, 20. oktober 2023
ERNST & YOUNG AS

Revisjonsberetningen er signert elektronisk

Christian Ronæss
statsautorisert revisor

Uavhengig revisors beretning - Speira Recycling Services Norway AS 2022

A member firm of Ernst & Young Global Limited

Penneo document key: LODNO-ZIL6I-6PZSN-W3EPD-SQA0X-CCXYB



PENNEO

Signaturene i dette dokumentet er juridisk bindende. Dokument signert med "Penneo™ - sikker digital signatur".
De signerende parter sin identitet er registrert, og er listet nedenfor.

"Med min signatur bekrefter jeg alle datoer og innholdet i dette dokument."

Christian Ronæss

Statsautorisert revisor

På vegne av: Ernst & Young AS

Serienummer: 9578-5994-4-555967

IP: 85.167.xxx.xxx

2023-10-20 13:48:48 UTC



Penneo Dokumentnøkkel: LQDNC-ZIL6I-6PZSN-W3EPD-SQA0X-CCY1B

Dokumentet er signert digitalt, med **Penneo.com**. Alle digitale signatur-data i dokumentet er sikret og validert av den datamaskin-utregnede hash-verdien av det opprinnelige dokument. Dokumentet er låst og tids-stemplet med et sertifikat fra en betrodd tredjepart. All kryptografisk bevis er integrert i denne PDF, for fremtidig validering (hvis nødvendig).

Hvordan bekrefter at dette dokumentet er originalen?

Dokumentet er beskyttet av ett Adobe CDS sertifikat. Når du åpner dokumentet i

Adobe Reader, skal du kunne se at dokumentet er sertifisert av **Penneo e-signature service <penneo@penneo.com>**. Dette garanterer at innholdet i dokumentet ikke har blitt endret.

Det er lett å kontrollere de kryptografiske beviser som er lokalisert inne i dokumentet, med Penneo validator - <https://penneo.com/validator>