



ÅRSREGNSKAPET FOR REGNSKAPSÅRET 2023 - GENERELL INFORMASJON

Enheten

Organisasjonsnummer:	985 748 152
Organisasjonsform:	Aksjeselskap
Foretaksnavn:	ØGLÆND INDUSTRIER AS
Forretningsadresse:	Øksnevad Næringspark 4352 KLEPPE

Regnskapsår

Årsregnskapets periode:	01.01.2023 - 31.12.2023
-------------------------	-------------------------

Konsern

Morselskap i konsern:	Ja
Konsernregnskap lagt ved:	Nei

Regnskapsregler

Regler for små foretak benyttet:	Nei
Benyttet ved utarbeidelsen av årsregnskapet til selskapet:	Regnskapslovens alminnelige regler

Årsregnskapet fastsatt av kompetent organ

Bekreftet av representant for selskapet:	Geir Seland
Dato for fastsettelse av årsregnskapet:	24.06.2024

Grunnlag for avgivelse

År 2023: Årsregnskapet er elektronisk innlevert
År 2022: Tall er hentet fra elektronisk innlevert årsregnskap fra 2023

Det er ikke krav til at årsregnskapet m.v. som sendes til Regnskapsregisteret er undertegnet. Kontrollen på at dette er utført ligger hos revisor/enhetens øverste organ. Sikkerheten ivaretas ved at innsender har rolle/rettighet for innsending av årsregnskapet via Altinn, og ved at det bekreftes at årsregnskapet er fastsatt av kompetent organ.

Brønnøysundregistrene, 28.06.2025



Resultatregnskap

Beløp i: NOK	Note	2023	2022
RESULTATREGNSKAP			
Inntekter			
Annen driftsinntekt		39 671 536	30 175 115
Sum inntekter		39 671 536	30 175 115
Kostnader			
Lønnskostnad	1, 2, 3	25 476 418	23 280 008
Avskrivning av immaterielle eiendeler			733 863
Annen driftskostnad	2	9 093 914	7 411 132
Sum kostnader		34 570 333	31 425 004
Driftsresultat		5 101 203	-1 249 889
Finansinntekter og finanskostnader			
Inntekt på investering i datterselskap		80 356 085	10 331 000
Annen renteinntekt		33 357 172	20 613 630
Annen finansinntekt		14 752 958	5 668 179
Sum finansinntekter		128 466 215	36 612 809
Annen rentekostnad		20 824 573	13 941 304
Sum finanskostnader		20 824 573	13 941 304
Netto finans		107 641 642	22 671 505
Ordinært resultat før skattekostnad		112 742 845	21 421 616
Skattekostnad på resultat	4	7 527 859	2 436 240
Ordinært resultat etter skattekostnad		105 214 986	18 985 376
Årsresultat	5	105 214 986	18 985 376
Årsresultat etter minoritetsinteresser		105 214 986	18 985 376
Totalresultat		105 214 986	18 985 376
Overføringer og disponeringer			
Avgitt konsernbidrag	5	8 178 984	4 887 526



Resultatregnskap

Beløp i: NOK	Note	2023	2022
Avsatt til annen egenkapital	5	97 036 002	14 097 850
Sum overføringer og disponeringer		105 214 987	18 985 376



Balanse

Beløp i: NOK	Note	2023	2022
BALANSE - EIENDELER			
Anleggsmidler			
Immaterielle eiendeler			
Utsatt skattefordel	4	679 025	453 420
Sum immaterielle eiendeler		679 025	453 420
Varige driftsmidler			
Sum varige driftsmidler	6		
Finansielle anleggsmidler			
Investering i datterselskap	7, 8	125 801 492	84 295 926
Investering i annet foretak i samme konsern	7, 8		
Lån til foretak i samme konsern	7, 9		
Investeringer i tilknyttet selskap	7		
Lån til tilknyttet selskap og felles kontrollert virksomhet	7		
Sum finansielle anleggsmidler		125 801 492	84 295 926
Sum anleggsmidler		126 480 517	84 749 346
Omløpsmidler			
Varer			
Fordringer			
Andre kortsiktige fordringer	9, 10	1 209 995	550 154
Konsernfordringer	9, 9	185 822 017	199 563 015
Sum fordringer	9	187 032 012	200 113 168
Investeringer			
Aksjer og andeler i foretak i samme konsern	8		
Bankinnskudd, kontanter og lignende			
Bankinnskudd, kontanter o.l.	10, 11	95 431 491	52 277 617
Sum bankinnskudd, kontanter og lignende		95 431 491	52 277 617
Sum omløpsmidler		282 463 503	252 390 786



Balanse

Beløp i: NOK	Note	2023	2022
SUM EIENDELER		408 944 019	337 140 132
BALANSE - EGENKAPITAL OG GJELD			
Egenkapital			
Innskutt egenkapital			
Aksjekapital	5	5 503 600	5 503 600
Overkurs	5	134 280	134 280
Sum innskutt egenkapital		5 637 880	5 637 880
Opptjent egenkapital			
Annen egenkapital	5	354 360 785	257 324 783
Udisponert resultat			
Sum opptjent egenkapital		354 360 785	257 324 783
Sum egenkapital	5	359 998 665	262 962 663
Gjeld			
Langsiktig gjeld			
Pensjonsforpliktelser	3	1 306 692	1 495 950
Utsatt skatt	4		
Andre avsetninger for forpliktelser		1 779 783	565 051
Sum avsetninger for forpliktelser		3 086 475	2 061 001
Annen langsiktig gjeld			
Gjeld til kredittinstitusjoner	9		
Langsiktig konserngjeld	9		
Sum langsiktig gjeld		3 086 475	2 061 001
Kortsiktig gjeld			
Leverandørgjeld	7, 9	72 730	125 147
Betalbar skatt	4		823 724
Skyldig offentlige avgifter		1 402 238	1 831 901
Kortsiktig konserngjeld	9	1 631 499	1 498 807
Annen kortsiktig gjeld	9, 10	42 752 412	67 836 889
Sum kortsiktig gjeld	9	45 858 878	72 116 469



Balanse

Beløp i: NOK	Note	2023	2022
Sum gjeld		48 945 353	74 177 470
SUM EGENKAPITAL OG GJELD		408 944 019	337 140 132
POSTER UTENOM BALANSEN			
Garantistillelser	6		
Pantstillelser	6		



Brønnøysundregistrene

ÅRSREGNSKAP FOR REGNSKAPSÅRET 2023 - GENERELL INFORMASJON

Journalnummer: 2024 606457

Enheten

Organisasjonsnummer: 985 748 152
Organisasjonsform: Aksjeselskap
Foretaksnavn: ØGLÆND INDUSTRIER AS
Forretningsadresse: Øksnevad Næringspark
4352 KLEPPE

Regnskapsår

Årsregnskapets periode: 01.01.2023 - 31.12.2023

Konsern

Morselskap i konsern: Ja
Konsernregnskap lagt ved: Nei

Regnskapsregler

Regler for små foretak benyttet: Nei
Benyttet ved utarbeidelsen av
årsregnskapet til selskapet: Regnskapslovens alminnelige regler

Årsregnskapet fastsatt av kompetent organ

Bekreftet av representant for selskapet: Geir Seland
Dato for fastsettelse av årsregnskapet: 24.06.2024

Revisjon

Ekstern autorisert regnskapsfører har i løpet av regnskapsåret bistått ved den løpende regnskapsføringen eller utført andre tjenester for selskapet enn å utarbeide årsregnskapet: Ja

Grunnlag for avgivelse

År 2023: Årsregnskap er elektronisk innlevert.
År 2022: Tall er hentet fra elektronisk innlevert årsregnskap fra 2023.

Det er ikke krav til at årsregnskapet m.v. som sendes til Regnskapsregisteret er undertegnet. Kontrollen på at dette er utført ligger hos revisor/enhetens øverste organ. Sikkerheten ivaretas ved at innsender har rolle/rettighet for innsending av årsregnskapet via Altinn, og ved at det bekreftes at årsregnskapet er fastsatt av kompetent organ.

Brønnøysundregistrene, 10.07.2024



Organisasjonsnr: 985 748 152
ØGLÆND INDUSTRIER AS

RESULTATREGNSKAP

Beløp i: NOK	Note	2023	2022
RESULTATREGNSKAP			
Inntekter			
Annen driftsinntekt		39 671 536	30 175 115
Sum inntekter		39 671 536	30 175 115
Kostnader			
Lønnskostnad	1, 2, 3	25 476 418	23 280 008
Avskrivning av immaterielle eiendeler			733 863
Annen driftskostnad	2	9 093 914	7 411 132
Sum kostnader		34 570 333	31 425 004
Driftsresultat		5 101 203	-1 249 889
Finansinntekter og finanskostnader			
Inntekt på investering i datterselskap		80 356 085	10 331 000
Annen renteinntekt		33 357 172	20 613 630
Annen finansinntekt		14 752 958	5 668 179
Sum finansinntekter		128 466 215	36 612 809
Annen rentekostnad		20 824 573	13 941 304
Sum finanskostnader		20 824 573	13 941 304
Netto finans		107 641 642	22 671 505
Ordinært resultat før skattekostnad			
Skattekostnad på resultat	4	112 742 845	21 421 616
		7 527 859	2 436 240
Ordinært resultat etter skattekostnad		105 214 986	18 985 376
Årsresultat	5	105 214 986	18 985 376
Årsresultat etter minoritetsinteresser		105 214 986	18 985 376
Totalresultat		105 214 986	18 985 376
Overføringer og disponeringer			
Avgitt konsernbidrag	5	8 178 984	4 887 526
Avsatt til annen egenkapital	5	97 036 002	14 097 850
Sum overføringer og disponeringer		105 214 987	18 985 376



Organisasjonsnr: 985 748 152
ØGLEND INDUSTRIER AS

BALANSE

Beløp i: NOK	Note	2023	2022
BALANSE - EIENDELER			
Anleggsmidler			
Immaterielle eiendeler			
Utsatt skattefordel	4	679 025	453 420
Sum immaterielle eiendeler		679 025	453 420
Varige driftsmidler			
Sum varige driftsmidler	6		
Finansielle anleggsmidler			
Investering i datterselskap	7, 8	125 801 492	84 295 926
Investering i annet foretak i samme konsern	7, 8		
Lån til foretak i samme konsern	7, 9		
Investeringer i tilknyttet selskap	7		
Lån til tilknyttet selskap og felles kontrollert virksomhet	7		
Sum finansielle anleggsmidler		125 801 492	84 295 926
Sum anleggsmidler		126 480 517	84 749 346
Omløpsmidler			
Varer			
Fordringer			
Andre kortsiktige fordringer	9, 10	1 209 995	550 154
Konsernfordringer	9, 9	185 822 017	199 563 015
Sum fordringer	9	187 032 012	200 113 168
Investeringer			
Aksjer og andeler i foretak i samme konsern	8		
Bankinnskudd, kontanter og lignende			
Bankinnskudd, kontanter o. l.	10, 11	95 431 491	52 277 617
Sum bankinnskudd, kontanter og lignende		95 431 491	52 277 617
Sum omløpsmidler		282 463 503	252 390 786
SUM EIENDELER		408 944 019	337 140 132



BALANSE - EGENKAPITAL OG GJELD

Egenkapital

Innskutt egenkapital

Aksjekapital	5	5 503 600	5 503 600
Overkurs	5	134 280	134 280
Sum innskutt egenkapital		5 637 880	5 637 880

Opptjent egenkapital

Annen egenkapital	5	354 360 785	257 324 783
Udisponert resultat			
Sum opptjent egenkapital		354 360 785	257 324 783

Sum egenkapital	5	359 998 665	262 962 663
------------------------	----------	--------------------	--------------------

Gjeld

Langsiktig gjeld

Pensjonsforpliktelser	3	1 306 692	1 495 950
Utsatt skatt	4		
Andre avsetninger for forpliktelser		1 779 783	565 051
Sum avsetninger for forpliktelser		3 086 475	2 061 001

Annen langsiktig gjeld

Gjeld til kredittinstitusjoner	9		
Langsiktig konserngjeld	9		
Sum langsiktig gjeld		3 086 475	2 061 001

Kortsiktig gjeld

Leverandørgjeld	7, 9	72 730	125 147
Betalbar skatt	4		823 724
Skyldig offentlige avgifter		1 402 238	1 831 901
Kortsiktig konserngjeld	9	1 631 499	1 498 807
Annen kortsiktig gjeld	9, 10	42 752 412	67 836 889
Sum kortsiktig gjeld	9	45 858 878	72 116 469

Sum gjeld		48 945 353	74 177 470
------------------	--	-------------------	-------------------

SUM EGENKAPITAL OG GJELD		408 944 019	337 140 132
---------------------------------	--	--------------------	--------------------

POSTER UTENOM BALANSEN

Garantistillelser	6		
Pantstillelser	6		



Organisasjonsnr: 985 748 152
ØGLÆND INDUSTRIER AS

NOTEOPPLYSNINGER - SELSKAP - alle poster oppgitt i hele tall

Note

Antall årsverk i regnskapsåret
6.00

Sum Beløp

Balanseført verdi 31.12. Varige driftsmidler Immaterielle eiend.

Konsernregnskap

Morselskapet sitt navn

Forretningskontor for morselskapet

Begrunnelse for at datterselskap er utelatt fra konsolideringen

Samlet beløp - tilknyttet selskap Årets Fjorårets

Samlet beløp - foretak i samme konsern Årets Fjorårets

Samlet beløp - foretak i samme konsern Årets Fjorårets

Samlet beløp - felles kontrollert virksomhet Årets Fjorårets

Pantstillelse Beløp

Beholdning av egne aksjer Antall Pålydende Andel av aksjek.



DocuSign Envelope ID: BD5809BA-2C05-41BD-B647-DBD9B7EDC397



Årsregnskap 2023

Øglænd Industrier AS

Styrets årsberetning
Resultatregnskap
Balanse
Kontantstrøm
Noter til regnskapet
Revisjonsberetning



Org.nr.: 985 748 152



DocuSign Envelope ID: BD5809BA-2C05-41BD-B647-DBD9B7EDC397

Årsberetning 2023 for Øglænd Industrier AS

VIRKSOMHETENS ART

Øglænd Industrier AS er et holdingselskap med aksjer i selskaper i Norge og utlandet. Selskapet er lokalisert i Klepp kommune.

Selskapet hadde syv datterselskaper ved utgangen av 2023: Øglænd System AS, Oglænd System BV, Oglænd System Pte. Ltd, Oglænd System UK Ltd, Øglænd System AS (Danmark), Oglænd System Russia Ltd og Oglænd Industries Suzhou Co. Ltd.

Oglænd Industrier Sdn Bhd i Malaysia ble i løpet av 2023 solgt til Hilti AG

Øglænd Industrier AS eier 100% av aksjene i ovennevnte datterselskap ved utgangen av 2023 med unntak av Oglænd System Russia Ltd, hvor Øglænd Industrier AS eier 80% av aksjene og vårt morselskap Øglænd Group Holding AS eier de resterende 20%.

FORTSATT DRIFT

I samsvar med regnskapslovens § 3-3a bekreftes det at forutsetningen om fortsatt drift er til stede og at denne forutsetningen er lagt til grunn ved utarbeidelsen av regnskapet.

REDEGJØRELSE FOR ÅRSREGNSKAPET

Styret kjenner ikke til noen forhold av viktighet for å bedømme selskapets stilling og resultat som ikke fremgår av regnskapet og balansen med noter. Det er heller ikke etter regnskapsårets utgang inntrådt forhold som etter styrets syn har betydning ved bedømmelse av regnskapet.

Omsetning i 2023 er på MNOK 39,7. Omsetningen er i hovedsak knyttet til fakturerte konserntjenester til selskaper innen konsernet. Resultat etter skatt i 2023 er på MNOK 105,2.

Samlet kontantstrøm i selskapet var i 2023 MNOK 43,1, mens resultat før skatt utgjorde MNOK 112,7. Forskjellen skyldes i hovedsak nedbetaling av gjeld fra konsernselskap samt endring i andre konsernmellomværende.

Selskapets likviditetsbeholdning var MNOK 95,4 pr. 31.12.23.

Totalkapitalen var ved utgangen av året MNOK 408,9 sammenlignet med MNOK 337,1 året før. Egenkapitalandelen pr.31.12.2023 var 88 %, sammenlignet med 78 % pr. 2022.

Styret mener at årsregnskapet gir et rettvise bilde av selskapets eiendeler og gjeld, finansielle stilling og resultat.

Året 2023 var preget av sterk vekst innenfor segmentene olje og gass, offshore vind og skipsbygging. Vi hadde en fin vekst på 31% innenfor våre offshore segmenter, som er tre ganger høyere enn markedsvekst. Etterslepet for årene 2021 og 2022 resulterte i regional vekst i Europa, i Midtøsten og Asia. Det er gledelig å registrere en vekst i Korea etter at markedet har vært nede de siste årene.

FREMTIDIG UTVIKLING

Fremover er vi sterkt engasjert i dekarbonisering, elektrifisering av olje og gass, kraftig vekst innenfor offshore vind samt en fornyelse av maritim sektor. Konsernet har posisjonert seg som en løsningspartner for modularisering innenfor både globale nybygg og vedlikehold og modifikasjon. Vi er engasjert av våre kunder i forbindelse med karbonfangst, nye energiformer og akvakultur samt lagring av energi.

Det eksterne markedet og dets verdikjeder er sterkt preget av endring og omstilling for å dekke behovet for konstruksjon innenfor alternative energiformer.

SENTRALE RISIKOER OG USIKKERHETSFAKTORER?

Selskapet er avhengig av fremdrift og videre utvikling i de industrielle segmentene, men også politiske



DocuSign Envelope ID: BD5809BA-2C05-41BD-B647-DBD9B7EDC397

beslutninger knyttet til forutsigbarhet i kostnader som skatt og energikostnader.

FINANSIELL RISIKO

Øglænd Industrier AS er eksponert for endringer i valutakurser spesielt knyttet til utbytter fra utenlandske datterselskap.

Selskapet anses ikke å ha kredittrisiko av vesentlig betydning.

Selskapet vurderer likviditeten som god. Det anses ikke å være vesentlig likviditetsrisiko.

FORSIKRING FOR STYRETS MEDLEMMER OG DAGLIG LEDER

Øglænd Industrier AS inngår i Hilti AG's globale styreansvarsforsikring. Alle styremedlemmer og ledende ansatte er omfattet av forsikringen. Styreansvarsforsikringen dekker det erstatningsansvaret man kan pådra seg som styremedlem etter norsk rett, som følge av oppgaver utført for selskapet.

ARBEIDSMILJØ, LIKESTILLING OG DISKRIMINERING

Styret anser arbeidsmiljøet i selskapet som godt, og det iverksettes løpende tiltak for forbedringer. Det har i løpet av året ikke forekommet eller blitt rapportert alvorlige arbeidsuhell eller ulykker som har resultert i store materielle skader eller personskader. Sykefravær siste år har vært på 3,3 % av total arbeidstid sammenlignet med 3,7 % i 2022.

Øglænd Industrier AS har som mål å være en arbeidsplass der det råder full likestilling mellom kvinner og menn. Selskapet hadde ved årets utløp 6 ansatte, 4 kvinner og 2 menn. Selskapets styre består av 5 personer, 2 kvinner og 3 menn. Det er ingen vesentlig forskjell i gjennomsnittslønnen for kvinner og menn i samme stillingsnivå.

Diskrimineringslovens formål er å fremme likestilling, sikre like muligheter og rettigheter, og å hindre diskriminering på grunn av etniske forhold, nasjonal opprinnelse, avstamning, hudfarge, språk, religion og livssyn.

Bedriften arbeider aktivt for å fremme lovens formål innenfor vår virksomhet. Aktivitetene omfatter blant annet rekruttering, lønns- og arbeidsvilkår, forfremmelse, utviklingsmuligheter og beskyttelse mot trakassering.

REDEGJØRELSE FOR AKTSOMHETSVALDERINGER ETTER ÅPENHETSLOVEN

Øglænd Industrier AS stiller seg bak åpenhetslovens formål om å fremme respekt for grunnleggende menneskerettigheter og anstendige arbeidsforhold i hele verdikjeden, samt sikre allmenheten tilgang til informasjon. Åpenhetsloven forplikter bedrifter til å være transparente gjennom en årlig redegjørelse for sitt aktsomhetsarbeid. Øglænd Industrier AS publiserer dette på selskapets nettsider, www.oglaend-system.no.

MILJØRAPPORTERING

Selskapet driver ikke virksomhet som forurenser det ytre miljø, men har satt igang måling og effekter på bruk av våre produkter i næringskjeden.

ÅRSRESULTAT OG DISPONERINGER

I 2023 hadde selskapet et resultat etter skattekostnad på kr 105 214 986 som foreslås disponert slik:

Disponering	Beløp
Avsatt til konsernbidrag	8 178 984
Til annen egenkapital	97 036 002



DocuSign Envelope ID: BD5809BA-2C05-41BD-B647-DBD9B7EDC397

Klepp, 10.06.2024
Styret i Øglænd Industrier AS

DocuSigned by:
Reinhard Schindler
C39BF1B94AA0476...
Reinhard Schindler
Styreleder

DocuSigned by:
Christian Ranacher
A8CF19E94D564BA...
Christian Ranacher
Styremedlem

DocuSigned by:
Amanda Daintith
A84A5387003E472...
Amanda Louise Daintith
Styremedlem

DocuSigned by:
Dimitrij Lisak
B074445629114C8...
Dimitrij Lisak
Styremedlem

DocuSigned by:
Anne-Grethe Båtnes
C928904FA50D4D0...
Anne Grethe Båtnes
Styremedlem

DocuSigned by:
Geir Seland
C9AF908F8BE4497...
Geir Seland
Administrerende direktør



DocuSign Envelope ID: BD5809BA-2C05-41BD-B647-DBD9B7EDC397

RESULTATREGNSKAP

ØGLÆND INDUSTRIER AS

DRIFTSINNEKTER OG DRIFTSKOSTNADER	Note	2023	2022
Annen driftsinntekt		39 671 536	30 175 115
Sum driftsinntekter		39 671 536	30 175 115
Lønnskostnad	1, 2, 3	25 476 418	23 280 008
Avskrivning av immaterielle eiendeler		0	733 863
Annen driftskostnad	2	9 093 914	7 411 132
Sum driftskostnader		34 570 333	31 425 004
Driftsresultat		5 101 203	-1 249 889
FINANSINNEKTER OG FINANSKOSTNADER			
Inntekt på investering i datterselskap		80 356 085	10 331 000
Annen renteinntekt		33 357 172	20 613 630
Annen finansinntekt		14 752 958	5 668 179
Annen rentekostnad		20 824 573	13 941 304
Resultat av finansposter		107 641 642	22 671 505
Resultat før skattekostnad		112 742 845	21 421 616
Skattekostnad på resultat	4	7 527 859	2 436 240
Årsresultat	5	105 214 986	18 985 376
OVERFØRINGER			
Avsatt konsernbidrag	5	8 178 984	4 887 526
Avsatt til annen egenkapital	5	97 036 002	14 097 850
Sum overføringer		105 214 987	18 985 376



DocuSign Envelope ID: BD5809BA-2C05-41BD-B647-DBD9B7EDC397

BALANSE

ØGLÆND INDUSTRIER AS

EIENDELER	Note	2023	2022
ANLEGGSMIDLER			
IMMATERIELLE EIENDELER			
Utsatt skattefordel	4	679 025	453 420
Sum immaterielle eiendeler		679 025	453 420
FINANSIELLE ANLEGGSMIDLER			
Investeringer i datterselskap	7, 8	125 801 492	84 295 926
Sum finansielle anleggsmidler		125 801 492	84 295 926
Sum anleggsmidler		126 480 517	84 749 346
OMLØPSMIDLER			
FORDRINGER			
Kundefordringer konsern	9	9 664 639	8 044 264
Andre kortsiktige fordringer	9, 10	1 209 995	550 154
Konsernfordringer	9	176 157 378	191 518 751
Sum fordringer	9	187 032 012	200 113 168
INVESTERINGER			
Bankinnskudd, kontanter o.l.	10, 11	95 431 491	52 277 617
Sum omløpsmidler		282 463 503	252 390 786
Sum eiendeler		408 944 019	337 140 132



DocuSign Envelope ID: BD5809BA-2C05-41BD-B647-DBD9B7EDC397

BALANSE

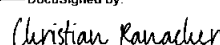
ØGLÆND INDUSTRIER AS

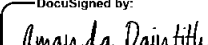
EGENKAPITAL OG GJELD	Note	2023	2022
EGENKAPITAL			
INNSKUTT EGENKAPITAL			
Aksjekapital	5	5 503 600	5 503 600
Overkurs	5	134 280	134 280
Sum innskutt egenkapital		5 637 880	5 637 880
OPPTJENT EGENKAPITAL			
Annen egenkapital	5	354 360 785	257 324 783
Sum opptjent egenkapital		354 360 785	257 324 783
Sum egenkapital	5	359 998 665	262 962 663
GJELD			
AVSETNING FOR FORPLIKTELSE			
Pensjonsforpliktelser	3	1 306 692	1 495 950
Andre avsetninger for forpliktelser		1 779 783	565 051
Sum avsetning for forpliktelser		3 086 475	2 061 001
KORTSIKTIG GJELD			
Leverandørgjeld	7, 9	72 730	125 147
Betalbar skatt	4	0	823 724
Skyldig offentlige avgifter		1 402 238	1 831 901
Konserngjeld	9	1 631 499	1 498 807
Annen kortsiktig gjeld	9, 10	42 752 412	67 836 889
Sum kortsiktig gjeld	9	45 858 878	72 116 469
Sum gjeld		48 945 353	74 177 470
Sum egenkapital og gjeld		408 944 019	337 140 132

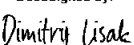
Klepp, 10.06.2024
Styret i Øglænd Industrier AS


DocuSigned by:

C30FE1B94A40476
Reinhard Schindler
Styreleder

DocuSigned by:

A0CF19E94D5C89A
Christian Ranacher
Styremedlem

DocuSigned by:

A84A5387003E472
Amanda Louise Daintith
Styremedlem

DocuSigned by:

B07445529114C8...
Dimitrij Lisak
Styremedlem

DocuSigned by:

C92B904EA5DD4D0...
Anne Grethe Båtnes
Styremedlem

DocuSigned by:

C6A1988F45E497...
Geir Seland
Administrerende direktør



DocuSign Envelope ID: BD5809BA-2C05-41BD-B647-DBD9B7EDC397

KONTANTSTRØMOPPSTILLING

ØGLÆND INDUSTRIER AS

	Note	2023	2022
KONTANTSTRØMMER FRA OPERASJONELLE AKTIVITETER			
Resultat før skattekostnad		112 742 845	21 421 616
Periodens betalte skatt		823 724	0
Resultatført konsernbidrag/utbytte		-47 046 000	-10 331 000
Tap/gevinst ved salg av anleggsmidler		-33 310 085	0
Ordinære avskrivninger		0	733 863
Endring i konsernmellomværende		13 873 690	-65 708 861
Endring i leverandørgjeld		-52 417	27 811
Endring i andre tidsavgrensingsposter		874 536	1 978 417
Netto kontantstrøm fra operasjonelle aktiviteter		46 258 845	-51 878 154
KONTANTSTRØMMER FRA INVESTERINGSAKTIVITETER			
Innbetalinger ved salg av aksjer og andeler i andre foretak		37 630 088	0
Utbetalinger ved kjøp av aksjer og andeler i andre foretak		26 515 000	0
Innbetaling av utbytte		47 046 000	10 331 000
Netto kontantstrøm fra investeringsaktiviteter		58 161 088	10 331 000
KONTANTSTRØMMER FRA FINANSIERINGSAKTIVITETER			
-Innbetalinger ved opptak av ny kortsiktig gjeld		0	55 000 000
Utbetalinger ved nedbetaling av kortsiktig gjeld		55 000 000	0
Innbetalinger av konsernbidrag		-6 266 059	-4 878 526
Netto kontantstrøm fra finansieringsaktiviteter		-61 266 059	50 121 474
Netto endring i kontanter og kontantekvivalenter		43 153 874	8 574 320
Beh. av kont. og kontantekvivalenter ved per. begynnelse		52 277 617	43 704 000
Beh. av kont. og kontantekvivalenter ved per. slutt		95 431 492	52 278 320



DocuSign Envelope ID: BD5809BA-2C05-41BD-B647-DBD9B7EDC397

Regnskapsprinsipper

Årsregnskapet består av resultatregnskap, balanse, kontantstrømoppstilling og noteopplysninger og er avlagt i samsvar med regnskapslov og god regnskapsskikk. Årsregnskapet er basert på de grunnleggende prinsipper om historisk kost, sammenlignbarhet, fortsatt drift, kongruens og forsiktighet. Transaksjoner regnskapsføres til verdien av vederlaget på transaksjonstidspunktet.

BRUK AV ESTIMATER

I utarbeidelse av årsregnskapet har man brukt estimater og forutsetninger som har påvirket resultatregnskapet og verdsettelsen av eiendeler og gjeld, samt usikre eiendeler og forpliktelser på balansedagen i henhold til god regnskapsskikk. Områder som i stor grad inneholder slike skjønsmessige vurderinger, høy grad av kompleksitet, eller områder hvor forutsetninger og estimater er vesentlige for årsregnskapet, er beskrevet i notene.

INNTEKTER

Inntektsføring skjer etter hvert som den anses opptjent - på leveringstidspunktet.

SKATT

Skattekostnaden i resultatregnskapet omfatter både periodens betalbare skatt og endring i utsatt skatt. Utsatt skatt er beregnet med 22 % på grunnlag av de midlertidige forskjeller som eksisterer mellom regnskapsmessige og skattemessige verdier, samt ligningsmessig underskudd til fremføring ved utgangen av regnskapsåret. Skatteøkende og skattereduserende midlertidige forskjeller som reverserer eller kan reverseres i samme periode er utlignet og nettoført. Netto utsatt skattefordel balanseføres i den grad det er sannsynlig at denne kan bli utnyttet.

IMMATERIELLE EIENDELER

Immaterielle eiendeler avskrives lineært over forventet levetid. Forventet gjenværende levetid vurderes ved hver regnskapsavslutning. .

VALUTA

Transaksjoner i utenlandsk valuta omregnes til kursen på transaksjonstidspunktet. Av praktiske årsaker er kursen på transaksjonstidspunktet satt til gjennomsnittlig kurs i måneden forut for transaksjonen. Pengeposter i utenlandsk valuta omregnes til norske kroner ved å benytte balansedagens kurs. Ikke-pengeposter som måles til virkelig verdi uttrykt i utenlandsk valuta, omregnes til valutakursen fastsatt på måletidspunktet. Valutakursendringer resultatføres løpende i regnskapsperioden under andre finansposter.

Selskapet er eksponert for valutarisiko.

KLASSIFISERING OG VURDERING AV OMLØPSMIDLER

Omløpsmidler og kortsiktig gjeld omfatter normalt poster som forfaller til betaling innen ett år etter balansedagen. Omløpsmidler vurderes til laveste verdi av anskaffelseskost og virkelig verdi. Kortsiktig gjeld balanseføres til nominelt beløp på transaksjonstidspunktet.

Øglænd Industrier AS har en konsernkontoordning med banken som også omfatter datterselskapet Øglænd System AS og morselskapet Øglænd Group Holding AS. Øglænd Industrier AS er kontoeier. Trekk eller likvider i datterselskapet og morselskapet presenteres som henholdsvis konsernfordring eller konserngjeld hos Øglænd Industrier AS

DATTERSELSKAP

Datterselskap vurderes etter kostmetoden i selskapsregnskapet. Investeringen er vurdert til anskaffelseskost for aksjene med mindre nedskrivning har vært nødvendig. Det er foretatt nedskrivning til virkelig verdi når verdifall skyldes årsaker som ikke kan forventes å være forbigående og det må anses nødvendig etter god regnskapsskikk. Nedskrivninger er reversert når grunnlaget for nedskrivning ikke lenger er til stede.

Utbytte, konsernbidrag og andre utdelinger fra datterselskap er inntektsført samme år som det er avsatt i



DocuSign Envelope ID: BD5809BA-2C05-41BD-B647-DBD9B7EDC397

givers regnskap. Overstiger utbytte / konsernbidraget andelen av opptjent resultat etter anskaffelsestidspunktet, representerer den overskytende del tilbakebetaling av investert kapital, og utdelingene er fratrukket investeringens verdi i balansen til morselskapet.

FORDRINGER

Kundefordringer og andre fordringer oppføres til pålydende etter fradrag for avsetning til forventet tap. Avsetning til tap gjøres på grunnlag av en individuell vurdering av de enkelte fordringene.

PENSJONER - YTELSESDORDNING

Pensjonsforpliktelser finansiert over driften (ytelsesbaserte pensjonsordninger) vurderes til nåverdien av de fremtidige pensjonsytelser som regnskapsmessig anses opptjent på balansedagen.

Endring i pensjonsforpliktelsesom skyldes endringer i pensjonsplaner, fordeles over antatt gjenværende løpetid. Akkumulert virkning av estimatendringer og endringer i finansielle og aktuarielle forutsetninger (aktuarielle gevinst/tap), resultatføres over antatt gjenværende opptjeningstid.

Periodens netto pensjonskostnad klassifiseres sammen med lønnskostnader.

PENSJONER - INNSKUDDSBASERT ORDNING

Kostnaden til innskuddsbasert pensjonsordning tilsvarer periodens premie til forsikringsselskapet.

FORSKNING OG UTVIKLING

Utgifter til forskning og utvikling balanseføres i den grad man kan identifisere en fremtidig økonomisk fordel knyttet til utvikling av en identifiserbar immaterielle eiendel og hvor anskaffelseskostnaden kan måles pålitelig. I motsatt fall kostnadsføres slike utgifter løpende. Balanseført forskning og utvikling avskrives lineært over økonomisk levetid.

KONTANTSTRØMOPPSTILLING

Kontantstrømoppstillingen er utarbeidet etter den indirekte metoden. Kontanter og kontantekvivalenter omfatter kontanter og bankinnskudd.

Note 1 Innskuddspensjon

Øglænd Industrier AS har innskuddspensjonsordning i samsvar med lov om Obligatorisk Tjeneste Pensjon (OTP). Pr. 31.12.2023 var det 7 medlemmer i ordningen.

Kostnadsført innskudd utgjorde NOK 420 428 og NOK 934 153 i henholdsvis 2022 og 2023.

Note 2 Lønnskostnader og ytelser, godtgjørelser til daglig leder, styret og revisor

LØNNSKOSTNADER

	2023	2022
Lønninger	21 457 683	17 099 970
Arbeidsgiveravgift	2 646 953	2 658 470
Pensjonskostnader	141 307	159 441
Andre ytelser	1 230 475	3 362 128
Sum	25 476 418	23 280 009

Selskapet har i 2023 sysselsatt 6 årsverk.

PENSJONSFORPLIKTELSE

Selskapet er pliktig til å ha tjenstepensjonsordning etter lov om obligatorisk tjenstepensjon.



DocuSign Envelope ID: BD5809BA-2C05-41BD-B647-DBD9B7EDC397

Selskapets pensjonsordninger tilfredsstiller kravene i denne lov.

YTELSER TIL LEDEDE PERSONER

	Daglig leder	Styret
Lønn	3 589 546	0
Pensjonskostnader	157 616	0
Annen godtgjørelse	158 637	0
Sum	3 905 799	0

Daglig leder har ingen avtale om lønn etter fratreden fra sin stilling. Daglig leder inngår i en resultatbasert bonusordning. Utbetalingen av bonus er avhengig av bedriftens prestasjoner og oppnåelse av personlige mål. Størrelsen vil være funksjon av bedriftens resultat

Styreleder har ingen klausul som gir rett til etterlønn og heller ingen bonusavtale av selskapt. Ledende ansatte har ikke avtale om bonus eller aksjebasert avlønning.

REVISOR

Kostnadsført revisjonshonorar for 2023 utgjør kr 62 000 ekskl. mva.
I tillegg kommer honorar for andre tjenester med kr 14 800 ekskl. mva.

Note 3 Ytelsespensjon

Selskapet er pliktig til å ha tjenestepensjonsordning etter lov om obligatorisk tjenestepensjon. Selskapets pensjonsordninger tilfredsstiller kravene i denne lov.

Innenfor denne ordningen har selskapet i alt 1 person, herunder 1 pensjonist. Ordningene gir rett til definerte fremtidige ytelser. Disse er i hovedsak avhengig av antall opptjeningsår, lønnsnivå ved oppnådd pensjonsalder og størrelsen på ytelsene fra folketrygden. Forpliktelsene er dekket gjennom et forsikringsselskap.

	2023	2022
Nåverdi av årets pensjonsopptjening	1 495 950	1 368 666
Rentekostnad av pensjonsforpliktelsen	-22 444	307 788
Utbetalt driftspensjon	-166 815	-180 504
Netto pensjonskostnad*	1 306 691	1 495 950

* Periodisert arbeidsgiveravgift er inkludert med totalt kr 20 614 for 2023 og kr 22 306 for 2022.

Påløpte pensjonsforpliktelser (DBO) pr. 31.12**	1 306 692	1 495 950
Netto pensjonsforpliktelse pr. 31.12 inkl. aga	1 306 692	1 495 950
Netto balanseført pensjonsforpliktelse pr. 31.12 inkl. aga	1 306 692	1 495 950

** Arbeidsgiveravgift er inkludert i påløpt pensjonsforpliktelse med kr 20 614 pr. 31.12.2023 og kr 22 306 pr. 31.12.2022.



DocuSign Envelope ID: BD5809BA-2C05-41BD-B647-DBD9B7EDC397

Økonomiske forutsetninger	2023	2022
Diskonteringsrente	4 %	3 %
Forventet avkastning på pensjonsmidler	4 %	4 %
Forventet regulering av pensjoner under utbetaling	4 %	4 %

Demografiske forutsetninger	2023	2022
Anvendt dødelighetstabell	K 2005	K 2005
Anvendt uføretariff	KU	KU
Forventet uttakshyppighet AFP	Ikke relevant	Ikke relevant
Frivillig avgang (alle aldre)	Avtrappes fra 8 % i aldersgruppen 20-24 år og ned til 0 % for 51-åring og eldre	

Note 4 Skatt

Årets skattekostnad	2023	2022
Resultatført skatt på ordinært resultat:		
Betalbar skatt	7 753 464	2 202 257
Endring i utsatt skattefordel	-225 605	233 983
Skattekostnad ordinært resultat	7 527 859	2 436 240
Skattepliktig inntekt:		
Resultat før skatt	112 742 845	21 421 616
Permanente forskjeller	-78 525 304	-10 170 171
Endring i midlertidige forskjeller	1 025 474	-1 241 188
Avgitt konsernbidrag	-35 243 016	-6 266 059
Skattepliktig inntekt	0	3 744 198
Betalbar skatt i balansen:		
Betalbar skatt på årets resultat	7 753 464	0
Betalbar skatt på avgitt konsernbidrag	-7 753 464	0
Skyldig ilignet skatt fra tidligere år	0	823 724
Sum betalbar skatt i balansen	0	823 724
Beregning av effektiv skattesats		
Resultat før skatt	112 742 845	21 421 616
Beregnet skatt av resultat før skatt	24 803 426	4 712 756
Skatteeffekt av permanente forskjeller	-17 275 567	-2 237 438
Sum	7 527 859	2 475 318
Effektiv skattesats	6,7 %	11,6 %

Skatteeffekten av midlertidige forskjeller som har gitt opphav til utsatt skatt og utsatte skattefordeler, spesifisert på typer av midlertidige forskjeller

	2023	2022	Endring
Avsetninger mv	-1 779 783	-565 051	1 214 732
Pensjonspremie/- forpliktelse	-1 306 692	-1 495 950	-189 258
Sum	-3 086 475	-2 061 001	1 025 474



DocuSign Envelope ID: BD5809BA-2C05-41BD-B647-DBD9B7EDC397

Grunnlag for utsatt skattefordel	-3 086 475	-2 061 001	1 025 474
Utsatt skattefordel (22 %)	-679 025	-453 420	225 604

Note 5 Egenkapital

	Aksjekapital	Overkurs	Annen egenkapital	Sum egenkapital
Pr. 31.12.2022	5 503 600	134 280	257 324 783	262 962 663
Årets resultat			105 214 986	105 214 986
Konsernbidrag avgitt			-8 178 984	-8 178 984
Pr 31.12.2023	5 503 600	134 280	354 360 785	359 998 665

Note 6 Pantstillelser og garantier

Selskapet har inngått garantiavtaler med banken. Dette benyttes av datterselskaper, i hovedsak for å utstede produktgarantier. Datterselskapene blir belastet med garantiprovisjon fra banken, og et påslag. Pr. utgangen av 2023 er kr. 4 394 210 stilt som garanti for ulike prosjekter.

Note 7 Transaksjoner med nærstående parter

Følgende interne transaksjoner har funnet sted i 2023:

	Beløp
HQ/adm inntekter	37 523 758
Utbytte/konsernbidrag	47 046 000
Gevinst ved salg av aksjer	33 310 085
Rentekostnader på kortsiktig gjeld	2 142 451

Note 8 Datterselskap, TS og FKV

	Kontor- kommune	Eier- Andel egenkapital andel	Andel resultat
DS			
Oglaend Industries Changzhou Co. Ltd	Suzhou, Kina	100,0%	74 637 988 6 153 470
Oglaend System BV	Ridderkerk, Nederland	100,0%	44 735 535 14 135 982



DocuSign Envelope ID: BD5809BA-2C05-41BD-B647-DBD9B7EDC397

Oglaend System Russia Ltd	St. Petersburg, Russland	80,0%	49 818 154	9 335 379
Oglaend System Singapore PTE Ltd	Singapore	100,0%	116 756 013	69 507 823
Oglaend System UK Ltd	Wednesbury, UK	100,0%	23 790 842	-1 996 032
Øglænd System A/S	Hæderslev, Danmark	100,0%	31 493 480	-2 384 029
Øglænd System AS	Klepp, Norge	100,0%	99 090 842	-11 166 476
Sum			440 322 854	83 586 117

Note 9 Mellomværende med selskap i samme konsern

	2023	2022
Fordringer		
Kundefordringer konsern	9 664 639	8 044 264
Andre kortsiktige fordringer konsern	176 157 378	191 518 751
Sum	185 822 017	199 563 015
Gjeld		
Leverandørgjeld innen konsern	1 631 499	1 498 807
Annen kortsiktig gjeld konsern	35 243 016	61 266 059
Sum	36 874 515	62 764 866

Note 10 Konsernkontoordning

Øglænd Industrier AS har en flervaluta konsernkontoordning som også omfatter datterselskapet Øglænd System AS og morselskapet Øglænd Group Holding AS. Datterselskapets og morselskapets trekk i ordningen pr. 31.12.2023 og 31.12.2022 er her presentert som redusert bankbeholdning og fordring.

Note 11 Bankinnskudd

Innestående midler på skattetrekkkonto (bundne midler) er på kr. 884 282.



KPMG AS
Forusparken 2
P.O. Box 57
N-4064 Stavanger

Telephone +47 45 40 40 63
Internet www.kpmg.no
Enterprise 935 174 627 MVA

Til generalforsamlingen i Øglænd Industrier AS

Uavhengig revisors beretning

Konklusjon

Vi har revidert årsregnskapet for Øglænd Industrier AS som består av balanse per 31. desember 2023, resultatregnskap og kontantstrømpoppstilling for regnskapsåret avsluttet per denne datoen og noter til årsregnskapet, herunder et sammendrag av viktige regnskapsprinsipper.

Etter vår mening

- oppfyller årsregnskapet gjeldende lovkrav, og
- gir årsregnskapet et rettviseende bilde av selskapets finansielle stilling per 31. desember 2023, og av dets resultater og kontantstrømmer for regnskapsåret avsluttet per denne datoen i samsvar med regnskapslovens regler og god regnskapsskikk i Norge.

Grunnlag for konklusjonen

Vi har gjennomført revisjonen i samsvar med International Standards on Auditing (ISA-ene). Våre oppgaver og plikter i henhold til disse standardene er beskrevet nedenfor under *Revisors oppgaver og plikter ved revisjonen av årsregnskapet*. Vi er uavhengige av selskapet i samsvar med kravene i relevante lover og forskrifter i Norge og International Code of Ethics for Professional Accountants (inkludert internasjonale uavhengighetsstandarder) utstedt av International Ethics Standards Board for Accountants (IESBA-reglene), og vi har overholdt våre øvrige etiske forpliktelser i samsvar med disse kravene. Innhentet revisjonsbevis er etter vår vurdering tilstrekkelig og hensiktsmessig som grunnlag for vår konklusjon.

Øvrig informasjon

Styret og daglig leder (ledelsen) er ansvarlige for informasjonen i årsberetningen. Øvrig informasjon omfatter informasjon i årsrapporten bortsett fra årsregnskapet og den tilhørende revisjonsberetningen. Vår konklusjon om årsregnskapet ovenfor dekker ikke informasjonen i årsberetningen.

I forbindelse med revisjonen av årsregnskapet er det vår oppgave å lese årsberetningen. Formålet er å vurdere hvorvidt det foreligger vesentlig inkonsistens mellom årsberetningen og årsregnskapet og den kunnskap vi har opparbeidet oss under revisjonen av årsregnskapet, eller hvorvidt informasjon i årsberetningen ellers fremstår som vesentlig feil. Vi har plikt til å rapportere dersom årsberetningen fremstår som vesentlig feil. Vi har ingenting å rapportere i så henseende.

Basert på kunnskapen vi har opparbeidet oss i revisjonen, mener vi at årsberetningen

- er konsistent med årsregnskapet og
- inneholder de opplysninger som skal gis i henhold til gjeldende lovkrav.

Ledelsens ansvar for årsregnskapet

Ledelsen er ansvarlig for å utarbeide årsregnskapet og for at det gir et rettviseende bilde i samsvar med

Offices in:

© KPMG AS, a Norwegian limited liability company and a member firm of the KPMG global organization of independent member firms affiliated with KPMG International Limited, a private English company limited by guarantee. All rights reserved.

Statsautoriserte revisorer - medlemmer av Den norske Revisorforening

Oslo	Elverum	Mo i Rana	Tromsø
Alta	Finnsnes	Molde	Trondheim
Arendal	Hamar	Sandefjord	Tynset
Bergen	Haugesund	Stavanger	Ulsteinvik
Bode	Knarvik	Stord	Ålesund
Drammen	Kristiansand	Straume	

Pennso Dokumentnøkkel: T8YEM-N64QX-OPBAH-YONF7-IF8EO-OCTKU



regnskapslovens regler og god regnskapsskikk i Norge. Ledelsen er også ansvarlig for slik internkontroll som den finner nødvendig for å kunne utarbeide et årsregnskap som ikke inneholder vesentlig feilinformasjon, verken som følge av misligheter eller utilsiktede feil.

Ved utarbeidelsen av årsregnskapet må ledelsen ta standpunkt til selskapets evne til fortsatt drift og opplyse om forhold av betydning for fortsatt drift. Forutsetningen om fortsatt drift skal legges til grunn for årsregnskapet så lenge det ikke er sannsynlig at virksomheten vil bli avvirket.

Revisors oppgaver og plikter ved revisjonen av årsregnskapet

Vårt mål er å oppnå betryggende sikkerhet for at årsregnskapet som helhet ikke inneholder vesentlig feilinformasjon, verken som følge av misligheter eller utilsiktede feil, og å avgi en revisjonsberetning som inneholder vår konklusjon. Betryggende sikkerhet er en høy grad av sikkerhet, men ingen garanti for at en revisjon utført i samsvar med ISA-ene, alltid vil avdekke vesentlig feilinformasjon. Feilinformasjon kan oppstå som følge av misligheter eller utilsiktede feil. Feilinformasjon er å anse som vesentlig dersom den enkeltvis eller samlet med rimelighet kan forventes å påvirke de økonomiske beslutningene som brukerne foretar på grunnlag av årsregnskapet.

Som del av en revisjon i samsvar med ISA-ene, utøver vi profesjonelt skjønn og utviser profesjonell skepsis gjennom hele revisjonen. I tillegg:

- identifiserer og vurderer vi risikoen for vesentlig feilinformasjon i regnskapet, enten det skyldes misligheter eller utilsiktede feil. Vi utformer og gjennomfører revisjonshandlinger for å håndtere slike risikoer, og innhenter revisjonsbevis som er tilstrekkelig og hensiktsmessig som grunnlag for vår konklusjon. Risikoen for at vesentlig feilinformasjon som følge av misligheter ikke blir avdekket, er høyere enn for feilinformasjon som skyldes utilsiktede feil, siden misligheter kan innebære samarbeid, forfalskning, bevisste utelatelser, uriktige fremstillinger eller overstyring av internkontroll.
- opparbeider vi oss en forståelse av intern kontroll som er relevant for revisjonen, for å utforme revisjonshandlinger som er hensiktsmessige etter omstendighetene, men ikke for å gi uttrykk for en mening om effektiviteten av selskapets interne kontroll.
- evaluerer vi om de anvendte regnskapsprinsippene er hensiktsmessige og om regnskapsestimatene og tilhørende noteopplysninger utarbeidet av ledelsen er rimelige.
- konkluderer vi på om ledelsens bruk av fortsatt drift-forutsetningen er hensiktsmessig, og, basert på innhentede revisjonsbevis, hvorvidt det foreligger vesentlig usikkerhet knyttet til hendelser eller forhold som kan skape tvil av betydning om selskapets evne til fortsatt drift. Dersom vi konkluderer med at det eksisterer vesentlig usikkerhet, kreves det at vi i revisjonsberetningen henleder oppmerksomheten på tilleggsopplysningene i årsregnskapet, eller, dersom slike tilleggsopplysninger ikke er tilstrekkelige, at vi modifierer vår konklusjon. Våre konklusjoner er basert på revisjonsbevis innhentet frem til datoen for revisjonsberetningen. Etterfølgende hendelser eller forhold kan imidlertid medføre at selskapet ikke kan fortsette driften.
- evaluerer vi den samlede presentasjonen, strukturen og innholdet i årsregnskapet, inkludert tilleggsopplysningene, og hvorvidt årsregnskapet gir uttrykk for de underliggende transaksjonene og hendelsene på en måte som gir et rettviseende bilde.

Vi kommuniserer med styret blant annet om det planlagte innholdet i og tidspunkt for revisjonsarbeidet og eventuelle vesentlige funn i revisjonen, herunder vesentlige svakheter i intern kontroll som vi avdekker gjennom revisjonen.

Forusparken 2, 4031 Stavanger.

KPMG AS

Monica Rosnes

Pennso Dokumentnøkkel: T8YEM-N64QX-CPBAH-YONF7-F8E0-OCTKU



Statsautorisert revisor
(elektronisk signert)

Pemso Dokumentnøkkel: T8YEM-N64QX-OPBAH-YONF7-1F8E0-OCTKU



PENNEO

Signaturene i dette dokumentet er juridisk bindende. Dokument signert med "Penneo™ - sikker digital signatur". De signerende parter sin identitet er registrert, og er listet nedenfor.

"Med min signatur bekrefter jeg alle datoer og innholdet i dette dokument."

Rosnes, Monica Roth

Partner

På vegne av: KPMG AS

Serienummer: no_bankid:9578-5997-4-231508

IP: 80.232.xxx.xxx

2024-06-22 17:18:48 UTC



Rosnes, Monica Roth

Statsautorisert revisor

På vegne av: KPMG AS

Serienummer: no_bankid:9578-5997-4-231508

IP: 80.232.xxx.xxx

2024-06-22 17:18:48 UTC



Penneo Dokumentnøkkel: T8YEM-N64QX-CPBAH-YONF7-IF8EO-OCTRU

Dokumentet er signert digitalt, med **Penneo.com**. Alle digitale signatur-data i dokumentet er sikret og validert av den datamaskin-utregnede hash-verdien av det opprinnelige dokument. Dokumentet er låst og tids-stemplet med et sertifikat fra en betrodd tredjepart. All kryptografisk bevis er integrert i denne PDF, for fremtidig validering (hvis nødvendig).

Hvordan bekrefter at dette dokumentet er originalen?

Dokumentet er beskyttet av ett Adobe CDS sertifikat. Når du åpner dokumentet i

Adobe Reader, skal du kunne se at dokumentet er sertifisert av **Penneo e-signature service <penneo@penneo.com>**. Dette garanterer at innholdet i dokumentet ikke har blitt endret.

Det er lett å kontrollere de kryptografiske beviser som er lokalisert inne i dokumentet, med Penneo validator - <https://penneo.com/validator>