



## ÅRSREGNSKAPET FOR REGNSKAPSÅRET 2022 - GENERELL INFORMASJON

### Enheten

Organisasjonsnummer: 921 688 679  
Organisasjonsform: Aksjeselskap  
Foretaksnavn: NETTSELSKAPET AS  
Forretningsadresse: Emil Schanches gate 10  
7160 BJUGN

### Regnskapsår

Årsregnskapets periode: 01.01.2022 - 31.12.2022

### Konsern

Morselskap i konsern: Nei

### Regnskapsregler

Regler for små foretak benyttet: Nei  
Benyttet ved utarbeidelsen av årsregnskapet til selskapet: Regnskapslovens alminnelige regler

### Årsregnskapet fastsatt av kompetent organ

Bekreftet av representant for selskapet: Torbjørn Storsve  
Dato for fastsettelse av årsregnskapet: 02.03.2023

### Grunnlag for avgivelse

År 2022: Årsregnskapet er elektronisk innlevert  
År 2021: Tall er hentet fra elektronisk innlevert årsregnskap fra 2022

*Det er ikke krav til at årsregnskapet m.v. som sendes til Regnskapsregisteret er undertegnet. Kontrollen på at dette er utført ligger hos revisor/enhetens øverste organ. Sikkerheten ivaretas ved at innsender har rolle/rettighet for innsending av årsregnskapet via Altinn, og ved at det bekreftes at årsregnskapet er fastsatt av kompetent organ.*

Brønnøysundregistrene, 08.05.2024



## Resultatregnskap

Beløp i: NOK	Note	2022	2021
<b>RESULTATREGNSKAP</b>			
<b>Inntekter</b>			
Salgsinntekt		190 150 680	203 240 061
Annen driftsinntekt		1 969 182	880 705
<b>Sum inntekter</b>	1	<b>192 119 862</b>	<b>204 120 766</b>
<b>Kostnader</b>			
Varekostnad		56 389 904	76 445 544
Lønnskostnad	2, 3	21 217 043	34 461 808
Avskrivning av driftsmidler og immaterielle eiendeler	4	25 518 212	22 298 486
Annen driftskostnad	2	40 625 472	35 765 147
<b>Sum kostnader</b>		<b>143 750 631</b>	<b>168 970 985</b>
<b>Driftsresultat</b>	1	<b>48 369 230</b>	<b>35 149 781</b>
<b>Finansinntekter og finanskostnader</b>			
Annen renteinntekt		826 241	127 072
Annen finansinntekt		68 092	91 378
<b>Sum finansinntekter</b>		<b>894 333</b>	<b>218 451</b>
Annen rentekostnad		6 397 264	2 751 764
Annen finanskostnad		565 385	378 712
<b>Sum finanskostnader</b>		<b>6 962 648</b>	<b>3 130 477</b>
<b>Netto finans</b>	5	<b>-6 068 315</b>	<b>-2 912 026</b>
<b>Ordinært resultat før skattekostnad</b>		<b>42 300 915</b>	<b>32 237 755</b>
Skattekostnad på resultat	6	9 570 291	7 351 061
<b>Ordinært resultat etter skattekostnad</b>		<b>32 730 624</b>	<b>24 886 694</b>
<b>Årsresultat</b>		<b>32 730 624</b>	<b>24 886 694</b>
<b>Årsresultat etter minoritetsinteresser</b>		<b>32 730 624</b>	<b>24 886 694</b>
<b>Totalresultat</b>		<b>32 730 624</b>	<b>24 886 694</b>



## Resultatregnskap

<b>Beløp i: NOK</b>	<b>Note</b>	<b>2022</b>	<b>2021</b>
<b>Overføringer og disponeringer</b>			
Ordinært utbytte		26 000 000	24 886 694
Avsatt til annen egenkapital		6 730 624	
<b>Sum overføringer og disponeringer</b>	<b>7</b>	<b>32 730 624</b>	<b>24 886 694</b>



## Balanse

Beløp i: NOK	Note	2022	2021
<b>BALANSE - EIENDELER</b>			
<b>Anleggsmidler</b>			
<b>Immaterielle eiendeler</b>			
Utsatt skattefordel	6		
Goodwill	4	9 507 417	10 371 727
<b>Sum immaterielle eiendeler</b>		<b>9 507 417</b>	<b>10 371 727</b>
<b>Varige driftsmidler</b>			
Tomter, bygninger o.a. fast eiendom		386 677	405 930
Anlegg under utførelse		6 824 246	9 980 044
Maskiner og anlegg		2 689 845	3 307 515
Nettanlegg		453 635 245	431 025 214
Driftsløsøre, inventar o.a. utstyr		12 873 864	11 411 880
<b>Sum varige driftsmidler</b>	4	<b>476 409 876</b>	<b>456 130 583</b>
<b>Finansielle anleggsmidler</b>			
Investeringer i aksjer og andeler	8	727 300	727 300
Andre langsiktige fordringer	3, 9	3 939 484	3 939 484
<b>Sum finansielle anleggsmidler</b>		<b>4 666 784</b>	<b>4 666 784</b>
<b>Sum anleggsmidler</b>		<b>490 584 077</b>	<b>471 169 095</b>
<b>Omløpsmidler</b>			
<b>Varer</b>			
Lager av varer og annen beholdning		4 946 996	5 550 383
<b>Sum varer</b>		<b>4 946 996</b>	<b>5 550 383</b>
<b>Fordringer</b>			
Kundefordringer	10	26 262 557	29 722 965
Andre kortsiktige fordringer	9, 11	10 829 420	5 524 490
<b>Sum fordringer</b>		<b>37 091 977</b>	<b>35 247 455</b>
<b>Bankinnskudd, kontanter og lignende</b>			
Bankinnskudd, kontanter o.l.	12	25 976 199	36 305 487
<b>Sum bankinnskudd, kontanter og lignende</b>		<b>25 976 199</b>	<b>36 305 487</b>



## Balanse

Beløp i: NOK	Note	2022	2021
Sum omløpsmidler		68 015 172	77 103 325
<b>SUM EIENDELER</b>		<b>558 599 249</b>	<b>548 272 420</b>

## BALANSE - EGENKAPITAL OG GJELD

### Egenkapital

#### Innskutt egenkapital

Aksjekapital	7, 13	1 000 000	1 000 000
Beholdning av egne aksjer	7, 13		
Overkurs	7	153 711 823	153 711 823
Annen innskutt egenkapital	7	5 262 436	5 262 436
<b>Sum innskutt egenkapital</b>		<b>159 974 259</b>	<b>159 974 259</b>

#### Opptjent egenkapital

Annen egenkapital	7	13 127 709	6 429 803
Udekket tap	7		
<b>Sum opptjent egenkapital</b>		<b>13 127 709</b>	<b>6 429 803</b>

#### Sum egenkapital

7	<b>173 101 968</b>	<b>166 404 062</b>
---	--------------------	--------------------

### Gjeld

#### Langsiktig gjeld

Pensjonsforpliktelser	3	449 426	1 824 353
Utsatt skatt	6	7 590 034	3 932 265
<b>Sum avsetninger for forpliktelser</b>		<b>8 039 460</b>	<b>5 756 618</b>

#### Annen langsiktig gjeld

Gjeld til kredittinstitusjoner	14	280 000 000	280 000 000
Øvrig langsiktig gjeld		3 038 616	5 320 966
<b>Sum annen langsiktig gjeld</b>		<b>283 038 616</b>	<b>285 320 966</b>

#### Sum langsiktig gjeld

<b>291 078 076</b>	<b>291 077 584</b>
--------------------	--------------------

#### Kortsiktig gjeld

Gjeld til kredittinstitusjoner	12, 14		
Leverandørgjeld		14 848 199	14 330 071
Betalbar skatt	6	5 912 522	5 705 326



## Balanse

<b>Beløp i: NOK</b>	<b>Note</b>	<b>2022</b>	<b>2021</b>
Skyldig offentlige avgifter		7 022 777	9 382 018
Utbytte		26 000 000	24 886 694
Annen kortsiktig gjeld	9	40 635 707	36 486 665
<b>Sum kortsiktig gjeld</b>		<b>94 419 205</b>	<b>90 790 774</b>
<b>Sum gjeld</b>		<b>385 497 281</b>	<b>381 868 358</b>
<b>SUM EGENKAPITAL OG GJELD</b>		<b>558 599 249</b>	<b>548 272 420</b>



## Brønnøysundregistrene

### ÅRSREGNSKAP FOR REGNSKAPSÅRET 2022 - GENERELL INFORMASJON

Journalnummer: 2023 464604

#### Enheten

Organisasjonsnummer: 921 688 679  
Organisasjonsform: Aksjeselskap  
Foretaksnavn: NETTSELSKAPET AS  
Forretningsadresse: Emil Schanches gate 10  
7160 BJUGN

#### Regnskapsår

Årsregnskapets periode: 01.01.2022 - 31.12.2022

#### Konsern

Morselskap i konsern: Nei

#### Regnskapsregler

Regler for små foretak benyttet: Nei  
Benyttet ved utarbeidelsen av  
årsregnskapet til selskapet: Regnskapslovens alminnelige regler

#### Årsregnskapet fastsatt av kompetent organ

Bekreftet av representant for selskapet: Torbjørn Storsve  
Dato for fastsettelse av årsregnskapet: 02.03.2023

#### Grunnlag for avgivelse

År 2022: Årsregnskap er elektronisk innlevert.  
År 2021: Tall er hentet fra elektronisk innlevert årsregnskap fra 2022.

*Det er ikke krav til at årsregnskapet m.v. som sendes til Regnskapsregisteret er undertegnet. Kontrollen på at dette er utført ligger hos revisor/enhetens øverste organ. Sikkerheten ivaretas ved at innsender har rolle/rettighet for innsending av årsregnskapet via Altinn, og ved at det bekreftes at årsregnskapet er fastsatt av kompetent organ.*

Brønnøysundregistrene, 12.06.2023



Organisasjonsnr: 921 688 679  
NETTSELSKAPET AS

## RESULTATREGNSKAP

Beløp i: NOK	Note	2022	2021
<b>RESULTATREGNSKAP</b>			
<b>Inntekter</b>			
Salgsinntekt		190 150 680	203 240 061
Annen driftsinntekt		1 969 182	880 705
<b>Sum inntekter</b>	<b>1</b>	<b>192 119 862</b>	<b>204 120 766</b>
<b>Kostnader</b>			
Varekostnad		56 389 904	76 445 544
Lønnskostnad	2, 3	21 217 043	34 461 808
Avskrivning av driftsmidler og immaterielle eiendeler	4	25 518 212	22 298 486
Annen driftskostnad	2	40 625 472	35 765 147
<b>Sum kostnader</b>		<b>143 750 631</b>	<b>168 970 985</b>
<b>Driftsresultat</b>	<b>1</b>	<b>48 369 230</b>	<b>35 149 781</b>
<b>Finansinntekter og finanskostnader</b>			
Annen renteinntekt		826 241	127 072
Annen finansinntekt		68 092	91 378
<b>Sum finansinntekter</b>		<b>894 333</b>	<b>218 451</b>
Annen rentekostnad		6 397 264	2 751 764
Annen finanskostnad		565 385	378 712
<b>Sum finanskostnader</b>		<b>6 962 648</b>	<b>3 130 477</b>
<b>Netto finans</b>	<b>5</b>	<b>-6 068 315</b>	<b>-2 912 026</b>
<b>Ordinært resultat før skattekostnad</b>			
Ordinært resultat før skattekostnad		42 300 915	32 237 755
Skattekostnad på resultat	6	9 570 291	7 351 061
<b>Ordinært resultat etter skattekostnad</b>		<b>32 730 624</b>	<b>24 886 694</b>
<b>Årsresultat</b>		<b>32 730 624</b>	<b>24 886 694</b>
<b>Årsresultat etter minoritetsinteresser</b>		<b>32 730 624</b>	<b>24 886 694</b>
<b>Totalresultat</b>		<b>32 730 624</b>	<b>24 886 694</b>
<b>Overføringer og disponeringer</b>			
Ordinært utbytte		26 000 000	24 886 694
Avsatt til annen egenkapital		6 730 624	
<b>Sum overføringer og disponeringer</b>	<b>7</b>	<b>32 730 624</b>	<b>24 886 694</b>





Organisasjonsnr: 921 688 679  
NETTSELSKAPET AS

## BALANSE

Beløp i: NOK	Note	2022	2021
<b>BALANSE - EIENDELER</b>			
<b>Anleggsmidler</b>			
<b>Immaterielle eiendeler</b>			
Utsatt skattefordel	6		
Goodwill	4	9 507 417	10 371 727
<b>Sum immaterielle eiendeler</b>		<b>9 507 417</b>	<b>10 371 727</b>
<b>Varige driftsmidler</b>			
Tomter, bygninger o.a. fast eiendom		386 677	405 930
Anlegg under utførelse		6 824 246	9 980 044
Maskiner og anlegg		2 689 845	3 307 515
Nettanlegg		453 635 245	431 025 214
Driftsløsøre, inventar o. a. utstyr		12 873 864	11 411 880
<b>Sum varige driftsmidler</b>	<b>4</b>	<b>476 409 876</b>	<b>456 130 583</b>
<b>Finansielle anleggsmidler</b>			
Investeringer i aksjer og andeler	8	727 300	727 300
Andre langsiktige fordringer	3, 9	3 939 484	3 939 484
<b>Sum finansielle anleggsmidler</b>		<b>4 666 784</b>	<b>4 666 784</b>
<b>Sum anleggsmidler</b>		<b>490 584 077</b>	<b>471 169 095</b>
<b>Omløpsmidler</b>			
<b>Varer</b>			
Lager av varer og annen beholdning		4 946 996	5 550 383
<b>Sum varer</b>		<b>4 946 996</b>	<b>5 550 383</b>
<b>Fordringer</b>			
Kundefordringer	10	26 262 557	29 722 965
Andre kortsiktige fordringer	9, 11	10 829 420	5 524 490
<b>Sum fordringer</b>		<b>37 091 977</b>	<b>35 247 455</b>
<b>Bankinnskudd, kontanter og lignende</b>			
Bankinnskudd, kontanter o. l.	12	25 976 199	36 305 487
<b>Sum bankinnskudd, kontanter og lignende</b>		<b>25 976 199</b>	<b>36 305 487</b>
<b>Sum omløpsmidler</b>		<b>68 015 172</b>	<b>77 103 325</b>
<b>SUM EIENDELER</b>		<b>558 599 249</b>	<b>548 272 420</b>



## BALANSE - EGENKAPITAL OG GJELD

### Egenkapital

#### Innskutt egenkapital

Aksjekapital	7, 13	1 000 000	1 000 000
Beholdning av egne aksjer	7, 13		
Overkurs	7	153 711 823	153 711 823
Annen innskutt egenkapital	7	5 262 436	5 262 436
<b>Sum innskutt egenkapital</b>		<b>159 974 259</b>	<b>159 974 259</b>

#### Opptjent egenkapital

Annen egenkapital	7	13 127 709	6 429 803
Udekket tap	7		
<b>Sum opptjent egenkapital</b>		<b>13 127 709</b>	<b>6 429 803</b>

**Sum egenkapital** 7 **173 101 968** **166 404 062**

### Gjeld

#### Langsiktig gjeld

Pensjonsforpliktelser	3	449 426	1 824 353
Utsatt skatt	6	7 590 034	3 932 265
<b>Sum avsetninger for forpliktelser</b>		<b>8 039 460</b>	<b>5 756 618</b>

#### Annen langsiktig gjeld

Gjeld til kredittinstitusjoner	14	280 000 000	280 000 000
Øvrig langsiktig gjeld		3 038 616	5 320 966
<b>Sum annen langsiktig gjeld</b>		<b>283 038 616</b>	<b>285 320 966</b>

**Sum langsiktig gjeld** **291 078 076** **291 077 584**

#### Kortsiktig gjeld

Gjeld til kredittinstitusjoner	12, 14		
Leverandørgjeld		14 848 199	14 330 071
Betalbar skatt	6	5 912 522	5 705 326
Skyldig offentlige avgifter		7 022 777	9 382 018
Utbytte		26 000 000	24 886 694
Annen kortsiktig gjeld	9	40 635 707	36 486 665
<b>Sum kortsiktig gjeld</b>		<b>94 419 205</b>	<b>90 790 774</b>

**Sum gjeld** **385 497 281** **381 868 358**

**SUM EGENKAPITAL OG GJELD** **558 599 249** **548 272 420**



Organisasjonsnr: 921 688 679  
NETTSELSKAPET AS

NOTEOPPLYSNINGER - SELSKAP - alle poster oppgitt i hele tall

## Note

Antall årsverk i regnskapsåret  
39.00

<u>Sum</u>	<u>Beløp</u>
------------	--------------

<u>Balanseført verdi 31.12.</u>	<u>Varige driftsmidler</u>	<u>Immaterielle eiend.</u>
---------------------------------	----------------------------	----------------------------

## Konsernregnskap

Morselskapet sitt navn

Forretningskontor for morselskapet

## Begrunnelse for at datterselskap er utelatt fra konsolideringen

<u>Samlet beløp - tilknyttet selskap</u>	<u>Årets</u>	<u>Fjorårets</u>
--	--------------	------------------

<u>Samlet beløp - foretak i samme konsern</u>	<u>Årets</u>	<u>Fjorårets</u>
---	--------------	------------------

<u>Samlet beløp - foretak i samme konsern</u>	<u>Årets</u>	<u>Fjorårets</u>
---	--------------	------------------

<u>Samlet beløp - felles kontrollert virksomhet</u>	<u>Årets</u>	<u>Fjorårets</u>
---	--------------	------------------

<u>Pantstillelse</u>	<u>Beløp</u>
----------------------	--------------

<u>Beholdning av egne aksjer</u>	<u>Antall</u>	<u>Pålydende</u>	<u>Andel av aksjek.</u>
----------------------------------	---------------	------------------	-------------------------



Å R S R A P P O R T

NETTSELSKAPET AS

(org.nr. 921688679)

2 0 2 2



## Innhold

Organisasjon og bakgrunn.....	2
Organisering .....	2
Styrets beretning.....	2
Styret .....	2
Valgt av generalforsamlingen: .....	3
Valgt av og blant de ansatte: .....	3
Lokalisering.....	3
Virksomheten .....	3
Arbeidsmiljø og personal.....	3
Likestilling .....	4
Diskriminering .....	4
Menneskerettigheter og anstendige arbeidsforhold .....	4
Ytre miljø .....	4
Samfunnsansvar .....	6
Fremtidig utvikling.....	6
Økonomi .....	7
FOU.....	7
Finansiell risiko.....	7
Markedsrisiko.....	8
Kredittrisiko .....	8
Likviditetsrisiko .....	8
Fortsatt drift .....	8
Styreforsikring .....	8
Disponering av årsresultat.....	8
Resultatregnskap .....	10
Balanse .....	11
Balanse .....	12
Noter til regnskapet .....	14
Kontantstrømoppstilling            tall i 1000 kr .....	26



## Organisasjon og bakgrunn

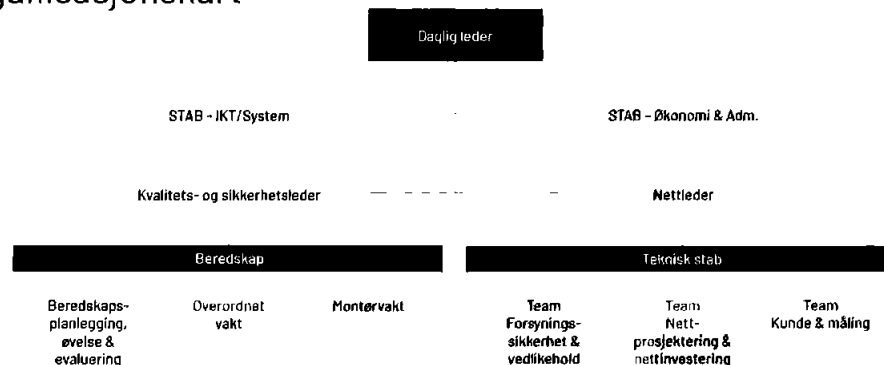
Nettselskapet har en forhistorie tilbake til 1915, da Orkedals kommunale Electricitetsverk ble etablert i gamle Orkdal Kommune, Rissa Kraftlag i 1948, Fosenkraft i 1939 og Hemne kraftlag i 1951.

1. august 2019 stiftet kraftlagene Nettselskapet AS ved å fusjonere Sodvin Nett AS, Orkdal Energinett AS og Fosen Nett AS til Nettselskapet AS. Selskapet eier, utvikler, bygger og drifter distribusjonsnett og distribuerer elektrisk kraft i 5 kommuner på Fosen og sørvestlige deler av Trøndelag.

Målet med fusjonen var å skape det mest kostnadseffektive selskapet, basert på sterk lokal forankring og eierskap. Et nytt regionalt nettselskap skal driftes mer effektivt, sikre lokale kompetansearbeidsplasser og lavere nettleie for innbyggere og næringsliv.

### Organisering

## Organisasjonskart



## Styrets beretning

### Styret

Styret består av 8 medlemmer hvorav 7 er valgt av generalforsamlingen. Ett av medlemmene velges av og blant de ansatte. Blant styrets medlemmer velger generalforsamlingen styrets leder og nestleder.



*Valgt av generalforsamlingen:*

**Medlemmer:**

Tom Are Røtting, leder  
Fartein Kjørsvik, nestleder  
Johan Skjølberg  
Bjørg Kristin Grønflaten  
Anna Gunhild Nysetvold  
Olga Lien  
Arnt Ragnvald Solem

**Personlige varamedlemmer:**

Ingrid Denstad Iversen  
Kay Sandstad  
Per-Arne Sæther  
  
Rune Otterstad

*Valgt av og blant de ansatte:*

**Medlem:**

Svein Olav Gjerstad

**Varamedlem:**

Rune Vasskog

Styret hadde 13 styremøter i 2022 der det i alt ble behandlet 89 saker.

### Lokalisering

Nettselskapet har tre likestilte kontorsteder på Fannrem i Orkland kommune, på Kyrksæterøra i Heim kommune og i Bjugn i Ørland kommune.

### Virksomheten

Nettselskapet er et felleskontrollert selskap eid av FosenKraft AS med 38,25 %, Orkland Energi Holding AS med 30,0 %, Sødvin SA med 19,0 % og Rissa Kraftlag SA med 12,75 %.

Selskapet har konkurransedyktig nettleie i forhold til andre selskaper i regionen

### Arbeidsmiljø og personal

I oktober 2022 ble det ansatt ny daglig leder og selskapet var ved utgangen samme år 29 faste ansatte.

Nettselskapet AS har som et klart mål at ingen blir skadet eller utsatt for uheldige belastninger på jobb. I 2022 hadde vi ingen skader med fravær. Ved utgangen av 2022 satte vi ekstra fokus på HMS arbeidet vårt gjennom egen fagdag, og som videreføres med egne sikkerhetsdager i 2023.

Selskapet hadde i 2022 et sykefravær på 8,43 % mot 10,09 % i 2021. 5,53 % er langtidsfravær.



Arbeidsmiljøutvalget gjennomførte 2 møter i 2022. Bedriften er ikke pålagt å ha et eget arbeidsmiljøutvalg, men har valgt å ha et slikt utvalg for å fremme forebyggende HMS-arbeid.

### Likestilling

Selskapets personalpolitikk er tilrettelagt for å stimulere til likestilling og mangfold.

Nettselskapet AS har 3 kvinnelige ansatte pr. 31.12.2022, dette er en kvinneandel på 11 % av det totale antallet som arbeider i virksomheten. Kjønnfordelingen i styret er 3 kvinner og 5 menn. I selskapets ledergruppe er fordelingen 2 kvinner og 3 menn.

Det er et mål å øke kvinneandelen. Mårettede tiltak skal iverksettes for å informere aktuelle studentgrupper under utdanning om at montøryrket også er for kvinner.

### Diskriminering

Selskapet godtar ingen form for diskriminering. Det betyr lik behandling for alle uavhengig av etnisitet, religion, livssyn, funksjonsnedsettelse, seksuell orientering, kjønnsidentitet og kjønnsuttrykk.

### Menneskerettigheter og anstendige arbeidsforhold

Nettselskapet arbeider aktivt igjennom vår organisering, våre retningslinjer og rutiner for å håndtere faktiske og mulige negative konsekvenser for grunnleggende menneskerettigheter og anstendige arbeidsforhold. Vi utarbeider en redegjørelse som vil ligge tilgjengelig på våre nettsider, [www.nettselskapet.no](http://www.nettselskapet.no)

### Ytre miljø

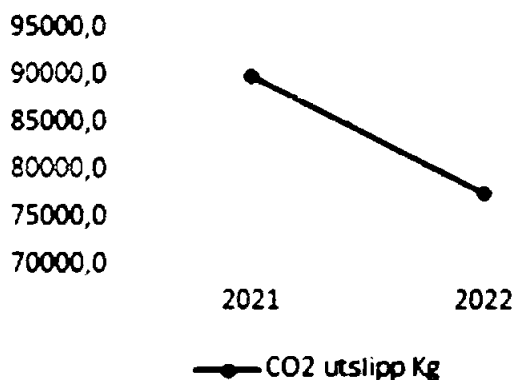
Nettselskapet AS driver på en bærekraftig måte og er en viktig bidragsyter til det grønne skifte. Nettvirksomheten påvirker det ytre miljøet gjennom bygging og drift av luftlinjer, jord- og sjøkabler og nettstasjoner. Det ytre miljøet blir påvirket rent visuelt, samtidig som det legger beslag på areal og medfører restriksjoner på annen virksomhet nær linjene. Nettselskapet AS legger mest mulig av nytt nett i bakken. Det er i tillegg stort søkelys på bruk av mest mulig miljøvennlige produkter. Det er i 2022 ikke registrert avvik med konsekvenser for det ytre miljøet.

Nettselskapet har i 2022 etablert et ledelsessystem for miljø og bærekraft i tråd med ISO 14001.



*Nokkeltall på miljø*

**Totale CO2 utslipp Nettselskapet (Kg)**



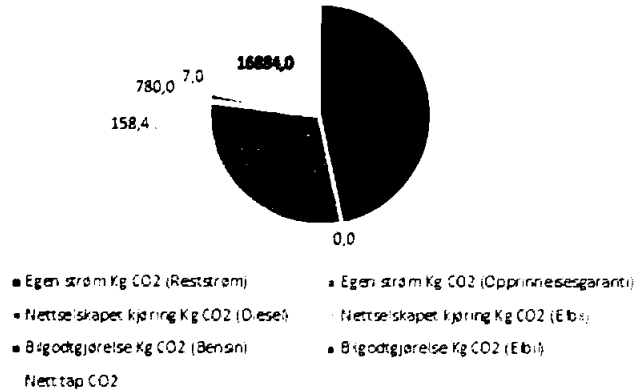
Nettselskapet har et mål om grønn vekst, som er økning i karboneffektivitet på samlet 12% over 3 år innen 2024.

Nettselskapet har i 2022 et utslipp av CO2 på 77 400 kg, en nedgang på 7% fra 2021.

De største utslipp er på kontorenes energibruk. Dette utslippet kan raskt reduseres ved å kjøpe strøm med opprinnelsesgaranti Målet er 10% årlig reduksjon.

Deretter kommer utslipp fra bilkjøring ifm vedlikehold av linjeføringer. Det planlegges utskiftning av diesel og bensinbiler så raskt kjøretøy som egner seg kommer på markedet. Ambisjonen er 50% karbonfrie kjøretøy innen 2025.

## Nettselskapets CO2 utslipp i 2022 (kg)



Figur 2 Nettselskapets CO2 utslipp i 2022

### Samfunnsansvar

Nettselskapet skal bruke lokalt næringsliv når det er mulig og samtidig benytte organisasjoner som sysselsetter ulike grupper med spesielle behov.

### Fremtidig utvikling

Nettselskapet har som overordnet mål å etablere et samfunnsavtrykk for mindre byer og større tettsteder. Valg av arbeidsmetoder og høyt fokus på ressurs og arbeidsoppgaver, skal bidra til at selskapet driftes effektivt

Nettselskapet AS benytter risiko og sårbarhetsanalyser (ROS) som metode for eget arbeid og for fremtidige investeringer. Gjennom ROS arbeidet vårt etablerer vi selskapets operative standard for drift, vedlikehold, sikkerhet og beredskap som bidrar til forsyningssikkerhet for elektrisk strøm.

Nettselskapets organisasjon er summen av alle som jobber hos oss. Ved årsskifte lanserte vi «å jobbe i team», som ny arbeidsmetodikk. Gjennom teamutvikling skal Nettselskapet AS styrke evnen til å skape gode resultater og økt konkurransekraft ved å nå våre strategiske mål. Evnen til å spille på mangfold i team er et av Nettselskapets konkurransefortrinn for å skape et effektivt og driftssikkert nettselskap. Sammen jobber vi med felles ansvar for utvikling og medarbeiderskap, så vel som lederskap. Slik klarer vi å opprettholde rask omstilling og kontinuerlig forbedring til det beste for samfunn og kunder.

I 2021 startet Nettselskapet AS modernisering av sin målerpark, for å møte regulative krav og kundenes behov. Dette arbeidet fortsetter i 2023.





### Markedsrisiko

Markedsrisiko er definert som risiko for tap som følge av endringer i markedspriser på renter, valutakurser og verdipapirkurser. Pensjonsmidler er utsatt for disse risikoene. Renterisiko påvirker selskapet gjennom nettregulering knyttet til inntektsrammen og rentebærende gjeld. Renteendringer vil i stor grad utligne hverandre gjennom endringer i nettinntekter og endringer i finanskostnader. 2022 har vært preget av renteøkninger og høy prisvekst. Krigen i Ukraina har medført komponentmangel som fører til lengere leveringstid.

### Kredittrisiko

Kredittrisiko er definert som risiko for tap som følge av at kunder eller motparter ikke har evne til å oppfylle sine forpliktelser. Risiko for tap på fordringer er vurdert som lavt fordi 90% av kundene til Nettselskapet har gjennomfaktureringsavtaler med kraftleverandørene. For alle disse kundene har selskapet sikkerhet for oppgjør gjennom bankgarantier fra kraftleverandørene. Det har i 2022 ikke blitt registrert økte tap som følge av manglende betaling.

### Likviditetsrisiko

Likviditetsrisiko er definert som risiko for at selskapet ikke klarer å oppfylle forpliktelsene sine og/eller finansiere økte investeringer uten at selskapet blir påført vesentlige ekstrakostnader. Nettselskapet er sikret nødvendig likviditet gjennom sin bankforbindelse, og selskapet har tilgjengelige trekkrettigheter som sikrer likviditet fremover. Risikoen blir derfor vurdert som lav.

### Fortsatt drift

Styret mener det er riktig å legge forutsetning om fortsatt drift til grunn ved avleggelse av årsregnskapet. Selskapet bør være godt rustet til å møte de framtidige økonomiske rammebetingelsene.

Styret mener at informasjonen gitt i årsberetningen gir en riktig oversikt over Nettselskapet AS sine eiendeler og gjeld, finansielle stilling og resultat.

### Styreforsikring

Selskapet har tegnet forsikring for styrets medlemmer og daglig leder for deres mulige ansvar overfor foretaket og mulige tredjepersoner.

### Disponering av årsresultat

Årsresultatet for Nettselskapet AS ble i 2022 på 32,73 mill. kr og styret foreslår følgende disponering av årsresultatet:

Avsatt til utbytte	kr	26 000 000
Overført til annen egenkapital	kr	6 730 624
<b>Totalt disponert</b>	<b>kr</b>	<b>32 730 624</b>



Bjugn 02.03.2022

Styret i Nettselskapet AS

Tom Are Røtting

styreleder  
sign.

Fartein Kjørsvik

nestleder  
sign.

Johan Kusæther Skjølberg

styremedlem  
sign.

Anna Gunhild Nysetvold

styremedlem  
sign.

Olga Lien

styremedlem  
sign.

Rune Otterstad

Vara styremedlem  
sign.

Björg Kristin Grønflaten

styremedlem  
sign

Marit Fostervold

daglig leder  
sign

Svein Olav Gjerstad

Styremedlem  
sign



## Resultatregnskap

	Note	2022	2021
<b>Driftsinntekter og driftskostnader</b>			
Salgsinntekt		190 150 680	201 422 065
Annen driftsinntekt		1 169 182	2 698 701
<b>Sum driftsinntekter</b>	<b>1</b>	<b>192 119 862</b>	<b>204 120 766</b>
Varekostnad		56 389 904	76 445 544
Lønnskostnad	2,3	21 217 043	34 461 808
Avskrivning av driftsmidler og immaterielle eiendeler	4	25 518 212	22 298 486
Annen driftskostnad	2	40 625 472	35 765 147
<b>Sum driftskostnader</b>		<b>143 750 631</b>	<b>168 970 985</b>
<b>Driftsresultat</b>	<b>1</b>	<b>48 369 230</b>	<b>35 149 781</b>
<b>Finansinntekter og finanskostnader</b>			
Annen renteinntekt		826 241	127 012
Annen finansinntekt		68 092	91 378
Annen rentekostnad		6 397 264	2 751 764
Annen finanskostnad		565 385	378 712
<b>Resultat av finansposter</b>	<b>5</b>	<b>- 6 068 315</b>	<b>- 2 912 026</b>
<b>Ordinært resultat før skattekostnad</b>		<b>42 300 915</b>	<b>32 237 755</b>
Skattekostnad på ordinært resultat	6	9 570 291	7 351 061
Ordinært resultat		32 730 624	24 886 694
<b>Årsresultat</b>		<b>32 730 624</b>	<b>24 886 694</b>
<b>Overføringer</b>			
Avsatt til utbytte		26 000 000	24 886 694
Avsatt til annen egenkapital		6 730 624	0
<b>Sum overføringer</b>	<b>7</b>	<b>32 730 624</b>	<b>24 886 694</b>

/10/

Electronically signed / Sähköisesti allekirjoitettu / Elektroniskt signorats / Elektronisk signiert / Elektronisk underskrevet  
<https://sign.visma.net/tdoc/document-check/123a0442-ef6d-4eab-86d4-7c1c4bd341e6>

 visma sign  
[www.vismasign.com](http://www.vismasign.com)



## Balanse

	Note	2022	2021
<b>Eiendeler</b>			
<b>Anleggsmidler</b>			
<b>Immaterielle eiendeler</b>			
Goodwill	4	9 507 417	10 371 727
<b>Sum immaterielle eiendeler</b>		<b>9 507 417</b>	<b>10 371 727</b>
<b>Varige driftsmidler</b>			
Tomter, bygninger o.a. fast eiendom		351 739 077	332 579 797
Maskiner og anlegg		108 057 830	108 410 703
Driftsløsøre, inventar o.a. utstyr		16 612 969	15 140 083
<b>Sum varige driftsmidler</b>	4	<b>476 409 876</b>	<b>456 130 583</b>
<b>Finansielle anleggsmidler</b>			
Investeringer i aksjer og andeler	8	727 300	727 300
Andre langsiktige fordringer	3,9	3 939 484	3 939 484
<b>Sum finansielle anleggsmidler</b>		<b>4 666 784</b>	<b>4 666 784</b>
<b>Sum anleggsmidler</b>		<b>490 584 077</b>	<b>471 169 095</b>
<b>Omløpsmidler</b>			
Lager av varer og annen beholdning		4 946 996	5 550 383
<b>Fordringer</b>			
Kundefordringer	10	26 262 557	29 722 965
Andre kortsiktige fordringer	9,11	10 829 420	5 524 490
<b>Sum fordringer</b>		<b>37 091 977</b>	<b>35 247 455</b>
Bankinnskudd, kontanter o.l.	12	25 976 199	36 305 487
<b>Sum omløpsmidler</b>		<b>68 015 172</b>	<b>77 103 325</b>
<b>Sum eiendeler</b>		<b>558 599 249</b>	<b>548 272 420</b>



## Balanse

	Note	2022	2021
<b>Egenkapital og gjeld</b>			
<b>Egenkapital</b>			
<b>Innskutt egenkapital</b>			
Aksjekapital	7,13	1 000 000	1 000 000
Overkurs	7	153 711 823	153 711 823
Annen innskutt egenkapital	7	5 262 436	5 262 436
<b>Sum innskutt egenkapital</b>		<b>159 974 259</b>	<b>159 974 259</b>
<b>Opptjent egenkapital</b>			
Annen egenkapital	7	13 127 709	6 429 803
<b>Sum opptjent egenkapital</b>		<b>13 127 709</b>	<b>6 429 803</b>
<b>Sum egenkapital</b>		<b>173 101 968</b>	<b>166 404 062</b>
<b>Gjeld</b>			
<b>Avsetning for forpliktelser</b>			
Pensjonsforpliktelser	3	449 426	1 824 353
Utsatt skatt	6	7 590 034	3 932 265
<b>Sum avsetning for forpliktelser</b>		<b>8 039 460</b>	<b>5 756 618</b>
<b>Annen langsiktig gjeld</b>			
Gjeld til kredittinstitusjoner	14	280 000 000	280 000 000
Annen langsiktig gjeld		3 038 616	5 320 966
<b>Sum annen langsiktig gjeld</b>		<b>283 038 616</b>	<b>285 320 966</b>
<b>Kortsiktig gjeld</b>			
Leverandørgjeld		14 848 199	14 330 071
Betalbar skatt	6	5 912 522	5 705 326
Skyldig offentlige avgifter		7 022 777	9 382 018
Utbytte		26 000 000	24 886 694
Annen kortsiktig gjeld	9	40 635 707	36 486 665
<b>Sum kortsiktig gjeld</b>		<b>94 419 205</b>	<b>90 790 774</b>
<b>Sum gjeld</b>		<b>385 497 281</b>	<b>381 868 358</b>
<b>Sum egenkapital og gjeld</b>		<b>558 599 249</b>	<b>548 272 420</b>

/12/

Electronically signed / Elektronisk underskrift / Elektronisk signatur / Elektronisk signatur / Elektronisk underskrift  
<https://sign.visma.net/bal/document/check/170a0442-05d4-40ab-90f4-7c1c4ca041c0>

 visma sign  
www.vismasign.com



Bjugn 02.03.2023

Styret i Nettselskapet AS

Tom Are Røtting

styreleder  
sign.

Fartein Kjørsvik

nestleder  
sign.

Johan Kusæther Skjølberg

styremedlem  
sign.

Anna Gunhild Nysetvold

styremedlem  
sign.

Olga Lien

styremedlem  
sign.

Rune Otterstad

Vara styremedlem  
sign.

Björg Kristin Grønflaten

styremedlem  
sign.

Marit Fostervold

daglig leder  
sign.

Svein Olav Gjerstad

styremedlem  
sign.



## Noter til regnskapet

### Regnskapsprinsipper

Årsregnskapet er satt opp i samsvar med regnskapsloven og god regnskapsskikk for øvrige foretak. Forutsetningen om fortsatt drift er lagt til grunn ved utarbeidelsen.

### Bruk av estimater

Utarbeidelse av regnskap i samsvar med regnskapsloven krever bruk av estimater. Videre krever anvendelse av selskapets regnskapsprinsipper at ledelsen må utøve skjønn. Områder som i stor grad inneholder slike skjønnsmessige vurderinger, høy grad av kompleksitet, eller områder hvor forutsetninger og estimater er vesentlige for årsregnskapet, er beskrevet i notene.

### Salgsinntekter

Inntekter ved salg av varer og tjenester vurderes til virkelig verdi av vederlaget. Salg av varer inntektsføres ved levering og salg av tjenester inntektsføres etter hvert som de er levert. Leieinntekter inntektsføres lineært over leieperioden.

### Klassifisering og vurdering av balanseposter

Eiendeler bestemt til varig eie eller bruk er klassifisert som anleggsmidler. Anleggsmidler er vurdert til anskaffelseskost. Omløpsmidler og kortsiktig gjeld omfatter normalt poster som forfaller til betaling innen ett år etter balansedagen, samt poster som knytter seg til varekretsløpet. Omløpsmidler vurderes til laveste verdi av anskaffelseskost og antatt virkelig verdi. Fordringer klassifiseres som omløpsmidler hvis de skal tilbakebetales i løpet av ett år. For gjeld er analoge kriterier lagt til grunn. Første års avdrag på langsiktige fordringer og langsiktig gjeld klassifiseres likevel ikke som omløpsmiddel og kortsiktig gjeld. Enkelte poster er vurdert etter andre regler. Postene det gjelder vil være blant de postene som omhandles nedenfor.

### Varige driftsmidler

Varige driftsmidler balanseføres og avskrives lineært til restverdi over driftsmidlenes forventede utnyttbare levetid. Vedlikehold av driftsmidler kostnadsføres løpende. Påkostninger eller forbedringer tillegges driftsmidlets kostpris og avskrives i takt med driftsmidlet. Skillet mellom vedlikehold og påkostning/forbedring regnes i forhold til driftsmidlets stand ved kjøp av driftsmidlet. Tomter avskrives ikke.

### Pensjoner

Selskapet har ulike pensjonsordninger. Pensjonsordningene er finansiert gjennom innbetalinger til forsikringsselskap, med unntak av AFP-ordningen. Selskapet har både innskuddsplaner og ytelsesplaner.

### Innskuddsplaner

Ved innskuddsplaner betaler selskapet innskudd til et forsikringsselskap. Selskapet har ingen ytterligere betalingsforpliktelse etter at innskuddene er betalt. Innskuddene regnskapsføres som lønnskostnad. Eventuelle forskuddsbetalte innskudd balanseføres som eiendel (pensjonsmidler) i den grad innskuddet kan refunderes eller redusere framtidige innbetalinger.

/14/



## Ytelsesplaner

Ytelsesbaserte pensjonsordninger vurderes til nåverdien av de fremtidige pensjonsytelser som regnskapsmessig anses opptjent på balansedagen. Pensjonsmidler vurderes til virkelig verdi. Periodens pensjonsopptjening (service cost) og netto rentekostnad (-inntekt) resultatføres løpende, og presenteres under regnskapslinjen personalkostnader. Netto rentekostnad beregnes ved å anvende diskonteringsrenten for forpliktelsen på begynnelsen av perioden på netto forpliktelsen. Netto rentekostnad består derfor av rente på forpliktelsen og avkastning på midlene. Endringer i netto pensjonsforpliktelser som følge av premiebetalinger og utbetaling av pensjon hensyntas. Forskjellen mellom faktisk avkastning på pensjonsmidlene og den resultatførte innregnes fortløpende mot annen egenkapital. Pensjonskostnadene påvirker linjen personalkostnader i resultatregnskapet. Aktuarielle gevinster og tap, inklusive verdiendringer, både midler og forpliktelser, føres over annen egenkapital. Aktuarielle gevinster og tap, blir ikke reklassifisert over resultatet. Gevinster og tap på avkortning eller oppgjør av en ytelsesbasert pensjonsordning innregnes i resultatet på det tidspunkt avkortningen eller oppgjøret inntreffer.

## Investeringer i andre selskaper

Kostmetoden brukes som prinsipp for investeringer i andre selskaper. Investeringene blir nedskrevet til virkelig verdi dersom verdifallet ikke er forbigående.

## Varer

Lager av innkjøpte varer er vurdert til det laveste av anskaffelseskost etter FIFO-prinsippet, og netto salgsverdi.

## Fordringer

Kundefordringer og andre fordringer er oppført i balansen til pålydende etter fradrag for avsetning til forventet tap. Avsetning for tap gjøres på grunnlag av individuelle vurderinger av de enkelte fordringene.

I tillegg gjøres det for øvrige kundefordringer en uspesifisert avsetning for å dekke antatt tap.

## Skatt

Skattekostnaden i resultatregnskapet omfatter både periodens betalbare skatt og endring i utsatt skatt. Utsatt skatt beregnes med 22 % på grunnlag av de midlertidige forskjeller som eksisterer mellom regnskapsmessige og skattemessige verdier, samt eventuelt ligningsmessig underskudd til fremføring ved utgangen av regnskapsåret. Skatteøkende og skattereduserende midlertidige forskjeller som reverserer eller kan reversere i samme periode er utlignet og nettoført. Utsatt skatt på merverdier i forbindelse med oppkjøp av datterselskap blir ikke utlignet.

Oppføring av utsatt skattefordel på netto skattereduserende forskjeller som ikke er utlignet og underskudd til fremføring, er begrunnet med antatt fremtidig inntjening. Utsatt skattefordel som kan balanseføres og utsatt skatt er oppført netto i balansen.

## Kontantstrømpoppstilling

Kontantstrømpoppstillingen utarbeides etter den indirekte metoden. Kontanter og kontantekvivalenter omfatter kontanter, bankinnskudd og andre kortsiktige likvide plasseringer som umiddelbart og med uvesentlig kursrisiko kan konverteres til kjente kontantbeløp og med gjenværende løpetid mindre enn tre måneder fra anskaffelsesdato.







## Note 3 Pensjonskostnader, -midler og -forpliktelser

<b>Pensjonskostnader inkl. aga.</b>	<b>2022</b>
Nåverdi av årets opptjening	0
Administrasjonsomkostning	25 350
Arbeidsgiveravgift - pensjonskostnad	3 574
Resultatført planendring inkl. aga	0
<b>Resultatført pensjonskostnad inkl. aga og adm.</b>	<b>28 924</b>

<b>Netto finanskostnad</b>	<b>2022</b>
Rentekostnad	1 149 729
Forventet avkastning	-1 131 246
Forvaltningsomkostning	52 968
<b>Netto rentekostnad</b>	<b>71 451</b>
Arbeidsgiveravgift – netto rentekostnad	10 075
<b>Netto rentekostnad inkl. aga</b>	<b>81 526</b>

<b>Estimatavvik pensjon via egenkapital</b>	<b>2022</b>
Aktuarielt tap (gevinst)	28 675
Resultatført planendring	0
Arbeidsgiveravgift	4 043
<b>Aktuarielt tap (gevinst) inkl. aga</b>	<b>-32 718</b>

<b>Samlet pensjonskostnad inkl. alle 3 komponenter</b>	<b>143 168</b>
--	----------------

<b>Pensjonsforpliktelse</b>	<b>31.12.22</b>	<b>31.12.21</b>
Brutto pensjonsforpliktelse	57 887 492	61 545 473
Pensjonsmidler	57 493 604	59 946 566
<b>Netto forpliktelse før aga</b>	<b>393 888</b>	<b>1 598 907</b>
Arbeidsgiveravgift	55 538	225 446
<b>Brutto påløpt forpliktelse inkl. aga</b>	<b>57 943 030</b>	<b>61 770 919</b>
Netto forpliktelse inkl. aga	449 426	1 824 353
Aktuariell gevinst/Planendring inkl. aga	0	0
<b>Netto forpliktelse (eiendel) før planendring inkl. aga</b>	<b>449 426</b>	<b>1 824 353</b>

/18/

Electronically signed / Elektronisesti allekirjoitettu / Elektroniskt signerat / Elektronisk signiert / Elektronisk underskrevet  
<https://sign.visma.net/brdocument-check/170a6442-e66c4-4e80-89f4-7e1c4c9b41c9>

 visma sign  
[www.vismasign.com](http://www.vismasign.com)



Økonomiske forutsetninger	2022	2021
Diskonteringsrente	3,00 %	1,90 %
Forventet lønnsregulering	3,50 %	2,75 %
Forventet pensjonsøkning	2,63 %	1,73 %
Forventet regulering av folketrygdens grunnbeløp (G)	3,25 %	2,50 %
Forventet avkastning på fondsmidler	2,63 %	1,90 %
Arbeidsgiveravgift	14,1 %	14,1 %
Antall ansatte	33	36
Antall pensjoner	25	22

/19/

Electronically signed / Sähköisesti allekirjoitettu / Elektroniskt signerats / Elektronisk signert / Elektronisk underskrevet  
<https://sign.visma.net/ub/document-check/170a2442-e6d4-4eab-8464-7c1e4c9041c9>

  
www.vismasign.com



Note 4 Anleggsmidler

	Goodwill	Bygninger og tomter	Maskiner og anlegg	Driftsløsøre, inventar ol.
Anskaffelseskost pr. 01.01.22	13 052 852	483 084	26 657 763	26 847 101
+ Tilgang kjøpte anleggsmidler			3 251 557	1 429 230
- Avgang i året				4 282 348
<b>= Anskaffelseskost 31.12.22</b>	<b>13 052 852</b>	<b>483 084</b>	<b>29 909 320</b>	<b>23 993 983</b>
Akkumulerte avskrivninger 31.12.22	3 545 435	96 407	21 924 820	16 414 773
<b>= Bokført verdi 31.12.22</b>	<b>9 507 417</b>	<b>386 677</b>	<b>7 984 500</b>	<b>7 579 210</b>
Årets ordinære avskrivninger	864 311	19 254	1 970 201	1 357 382
Økonomisk levetid	10 år	25 år	5-15 år	3-12 år

	Nettanlegg	Nettanlegg under utførelse	Sum
Anskaffelseskost pr. 01.01.22	940 778 847	9 980 044	1 017 799 691
+ Tilgang kjøpte anleggsmidler	43 917 097	0	48 597 884
- Avgang i året	17 325 043	3 155 798	24 763 189
<b>= Anskaffelseskost 31.12.22</b>	<b>967 370 901</b>	<b>6 824 246</b>	<b>1 041 634 386</b>
Akkumulerte avskrivninger 31.12.22	513 735 657	0	555 717 092
<b>= Bokført verdi 31.12.22</b>	<b>453 635 245</b>	<b>6 824 246</b>	<b>485 917 294</b>
Årets ordinære avskrivninger	21 307 064		25 518 212
Økonomisk levetid	3-45 år		

Goodwill har oppstått som følge av fusjon mellom selskapene – Nettselskapet AS, - Orkdal Energinett AS. – Sodvin Nett AS og – Fosen Nett AS. Goodwill avskrives lineært over 10 år. Avskrivningstid henger sammen med at overtatt virksomhet er en nettvirksomhet med betydelig forventet levetid.

/20/





## Note 6 Skatt

Årets skattekostnad	2022	2021
Resultatført skatt på ordinært resultat:		
Betalbar skatt	5 912 522	5 705 326
Endring i utsatt skatt	3 657 769	1 645 735
<b>Skattekostnad ordinært resultat</b>	<b>9 570 291</b>	<b>7 351 061</b>
Skattepliktig inntekt:		
Ordinært resultat før skatt	42 300 915	32 237 755
Permanente forskjeller	336 153	235 410
Endring i midlertidige forskjeller	- 15 761 966	- 6 539 865
Anvendelse av fremførbart underskudd	0	0
<b>Skattepliktig inntekt</b>	<b>26 875 101</b>	<b>25 933 300</b>
Betalbar skatt i balansen:		
Betalbar skatt på årets resultat	5 912 522	5 705 326
<b>Sum betalbar skatt i balansen</b>	<b>5 912 522</b>	<b>5 705 326</b>

Skatteeffekten av midlertidige forskjeller og underskudd til fremføring som har gitt opphav til utsatt skatt og utsatte skattefordeler, spesifisert på typer av midlertidige forskjeller:

	2022	2021	Endring
Varige driftsmidler	33 689 034	24 592 755	- 9 096 279
Fordringer	10 768 017	5 477 257	- 5 290 761
Pensjonspremie/- forpliktelse	- 449 426	- 1 824 353	- 1 374 927
<b>Sum</b>	<b>44 007 625</b>	<b>28 245 659</b>	<b>- 15 761 966</b>
Inngår ikke i beregningen av utsatt skatt	- 9 507 471	- 10 371 727	- 864 256
<b>Grunnlag for utsatt skatt</b>	<b>34 500 154</b>	<b>17 873 932</b>	<b>- 16 621 222</b>
<b>Utsatt skatt (22 %)</b>	<b>7 590 034</b>	<b>3 932 265</b>	<b>- 3 657 769</b>



## Note 7 Egenkapital

	Aksjekapital	Overkurs	Annen innskutt egenkapital	Annen egenkapital	Sum egenkapital
IB 1.1.	1 000 000	153 711 823	5 262 436	6 429 803	166 404 062
Endring IAS19 20	0	0	0	-32 718	-32 718
Årets resultat				32 730 624	32 730 624
Årets utbytte	0	0	0	-26 000 000	-26 000 000
<b>UB 31.12.</b>	<b>1 000 000</b>	<b>153 711 823</b>	<b>5 262 436</b>	<b>13 127 709</b>	<b>173 101 968</b>

## Note 8 Verdipapirer

	Anskaffelses kost	Balanseført verdi
<b>Anleggsmidler</b>		
KLP Egenkapitaltilskudd	703 300	703 300
Midtnorsk Opplæring AS	1 000	1 000
Nettalliansen AS	22 000	22 000
Ren AS	1 000	1 000
Trønderkraft AS	0	0
<b>Sum</b>	<b>727 300</b>	<b>727 300</b>

## Note 9 Mellomværende med nærstående selskaper

Fordringer	2022	2021
Andre fordringer	3 939 484	3 939 484
<b>Sum fordringer</b>	<b>3 939 484</b>	<b>3 939 484</b>

Gjeld	2022	2021
Kortsiktig gjeld	3 000 000	3 200 000
<b>Sum gjeld</b>	<b>3 000 000</b>	<b>3 200 000</b>



#### Note 10 Kundefordringer

	2022	2021
Kundefordringer til pålydende	26 362 557	29 822 965
Avsetning til tap	-100 000	-100 000
<b>Sum</b>	<b>26 262 557</b>	<b>29 722 965</b>

#### Note 11 Mer-/ mindreinntekt

Årlig inntektsramme på nettnivå	142 609 289
Mer- (+)/ mindreinntekt (-) inkl. renter pr. 1.1.	5 530 510
Årets mer-/mindreinntekt	5 115 012
Rente på akkumulert mindreinntekt (1 %)	183 895
Mer- (+)/ mindreinntekt (-) inkl. renter pr. 31.12.	10 829 420
Driftsresultat	48 369 230
Avkastningsgrunnlag (§ 1-3)	469 591 096
<b>Avkastning (driftsresultat/ avkastningsgrunnlag)</b>	<b>10,3 %</b>

#### Note 12 Bankinnskudd

	2022	2021
Bundne skattetreks midler	1 214 156	1 626 379
Limit kassekreditt	30 000 000	30 000 000
Ubenyttet kassekreditt	30 000 000	30 000 000

**Note 13 Aksjonærer**

Aksjekapitalen i Nettselskapet AS pr. 31.12 består av:

	Antall	Pålydende	Bokført
Ordinære aksjer	1 000 000	1,00	1 000 000
<b>Sum</b>	<b>1 000 000</b>		<b>1 000 000</b>

Hver aksje har lik stemmerett

**Eierstruktur**

De største aksjonærene i % pr. 31.12 var:

	Ordinære	Eierandel	Stemmeandel
FosenKraft AS	382 500	38,3	38,3
Orkland Energi Holding AS	300 000	30,0	30,0
Sodvin SA	190 000	19,0	19,0
Rissa Kraftlag SA	127 500	12,8	12,8
<b>Totalt antall aksjer</b>	<b>1 000 000</b>	<b>100,0</b>	<b>100,0</b>

**Note 14 Fordringer, gjeld, pantstillelser og garantier m.v**

	2022	2021
Fordringer med forfall senere enn ett år	3 939 484	3 939 484
Langsiktig gjeld med forfall senere enn fem år	0	0

<b>Gjeld som er sikret ved pant o.l.</b>	<b>2022</b>	<b>2021</b>
Gjeld til kredittinstitusjoner	280 000 000	280 000 000
<b>Sum</b>	<b>280 000 000</b>	<b>291 711 275</b>



## Kontantstrømoppstilling

tall i 1000 kr

Kontantstrømoppstilling, indirekte modell	2022	2021
<b>Kontantstrøm fra operasjonelle aktiviteter</b>		
Resultat før skattekostnad	42 301	32 738
Periodens betalte skatt	-5 705	-3 210
Gevinst/tap ved salg av anleggsmidler	-1 690	-441
Ordinære avskrivninger	25 518	22 298
Endring i varelager	603	-85
Endring i kundefordringer	3 460	-3 054
Endring i leverandørgjeld	518	1 093
Endring i forskjell mellom kostnadsført pensjon og inn-/utbetaling i pensjonsordninger	-1 375	-2 137
Endring i andre tidsavgrensingsposter	-3 548	13 935
<b>Netto kontantstrøm fra operasjonelle aktiviteter</b>	<b>60 083</b>	<b>61 136</b>
<b>Kontantstrømmer fra investeringsaktiviteter</b>		
Innbetalinger ved salg av varige driftsmidler	2 199	590
Utbetalinger ved kjøp av varige driftsmidler	-45 442	-23 841
<b>Netto kontantstrøm fra investeringsaktiviteter</b>	<b>-43 243</b>	<b>-23 251</b>
<b>Kontantstrømmer fra finansieringsaktiviteter</b>		
Utbetaling ved nedbetaling av langsiktig gjeld	-2 283	0
Utbetalinger av utbytte	-24 887	-15 820
<b>Netto kontantstrøm fra finansieringsaktiviteter</b>	<b>-27 169</b>	<b>-15 820</b>
<b>Netto endring i kontanter og kontantekvivalenter</b>	<b>-10 329</b>	<b>22 064</b>
<b>Beholdning av kontanter og kontantekvivalenter pr 01.01.</b>	<b>36 305</b>	<b>14 241</b>
<b>Beholdning av kontanter og kontantekvivalenter pr 31.12.</b>	<b>25 976</b>	<b>36 305</b>



## SIGNATURES

This documents contains 27 pages before this page  
Dokumentet inneholder 27 sider før denne siden

## ALLEKIRJOITUKSET

Tämä asiakirja sisältää 27 sivua ennen tätä sivua  
Dette dokument indeholder 27 sider før denne side

## UNDERSKRIFTER

## SIGNATURER

Detta dokument innehåller 27 sidor före denna sida

## UNDERSKRIFTER

### Marit Fostervold Johansen

1d50892a-d6d8-473c-a73b-7016fed1c5b2 - 2023-03-07 16:18:28 UTC +02:00  
BankID - a736407f-8861-423a-8d85-d1c725a07088 - NO

### Svein Olav Gjerstad

69211e5f-8421-4786-aecb-9e5ecc81953 - 2023-03-07 16:18:42 UTC +02:00  
BankID - e2b6e214-527c-46e2-84f6-6cd8aa2ceb13 - NO

### Rune Otterstad

2956d7a8-1532-44e1-a539-a0f90b68a59c - 2023-03-07 16:20:14 UTC +02:00  
BankID - 9ba6a69b-4e43-499f-89f2-63b4620aa716 - NO

### Johan Kusæther Skjøberg

98c287b5-c27a-42a4-8a2d-5d5f0a59916a - 2023-03-07 16:25:10 UTC +02:00  
BankID - 3f0da171-c1b6-4f26-b2ff-932ecc8f1522 - NO

### Olga Lien

9ded5d46-0fe9-4336-aaf4-ab0f6c265f6d - 2023-03-07 16:27:51 UTC +02:00  
BankID - b6d301ea-3542-4a18-8b66-2b7586403894 - NO

### Tom Are Røtting

652f59aa-80ea-4fb9-8120-7c567420232e - 2023-03-07 16:47:51 UTC +02:00  
BankID - 1b21350b-9357-4299-a49f-e6e73a813f89 - NO

### Anna Gunhild Nysetvold

43ec8a3a-45d3-4142-b8e3-327976535773 - 2023-03-07 17:10:25 UTC +02:00  
BankID - fd6e2bee-0d92-466b-9fa4-054751f662a1 - NO

authority to sign

representative

custodial

asemavaikutus

nimenkirjoitus-keus

huoltajapäätöksuoja

stilling/makt

firmaetkningsrett

forfatter

authority to signers

representant

forsattorveger

myndighet til underskrive

representant

truhedsberedende

Electronically signed / Samboisesh anekirjoitettu / Elektronisk signatur / Elektronisk underskrift  
<https://sign.visma.net/ib/document-check/170a0443-45d4-4ea8-89f4-7b7c4c041c9>

visma sign  
[www.vismasign.com](http://www.vismasign.com)

**SIGNATURES****ALLEKIRJOITUKSET****UNDERSKRIFTER****SIGNATURER****UNDERSKRIFTER**

This documents contains 28 pages before this page  
Dokumentet inneholder 28 sider før denne siden

Tämä asiakirja sisältää 28 sivua ennen tätä sivua  
Dette dokument inneholder 28 sider før denne side

Detta dokument innehåller 28 sidor före denna sida

**Björg Grønflaten**

15d3b162-8067-40bc-a429-328682339098 - 2023-03-07 18:58:29 UTC +02:00  
BankID - 8eab280d-af4a-40b9-b1b8-9f169bf942a4 - NO

**Fartein Kjorsvik**

90abb042-d1ad-4e7d-b137-89b0f0506676 - 2023-03-08 09:28:05 UTC +02:00  
BankID - 10942f6e-2266-430b-a0fe-57120c57e84f - NO

authority to sign  
representative  
custodial

asemavalluutus  
nimenkirjoitusoikeus  
luottajajedunvalvoja

stallningsfullmakt  
firmateckningsrett  
forvaltare

autoritet til å signere  
representant  
foresatte/verge

myndighed til at underskrive  
repræsentant  
frihedsberøvende

Electronically signed / Sähköisesti allekirjoitettu / Elektroniskt signerats / Elektronisk signert / Elektronisk underskrevet  
<https://sign.visma.net/ib/document-check/170a0442-e6d4-4eab-8f44-7c1c4cd041c9>

visma sign  
[www.vismasign.com](http://www.vismasign.com)



BDO AS  
Hollaveien 2C  
7200 Kyrksæterøra

## Uavhengig revisors beretning

Til generalforsamlingen i Nettselskapet AS

### Konklusjon

Vi har revidert årsregnskapet til Nettselskapet AS.

#### Årsregnskapet består av:

- Balanse per 31. desember 2022,
- Resultatregnskap 2022
- Kontantstrømoppstilling for regnskapsåret avsluttet per 31. desember 2022
- Noter til årsregnskapet, herunder et sammendrag av viktige regnskapsprinsipper.

#### Etter vår mening:

- Oppfyller årsregnskapet gjeldende lovkrav, og
- Gir årsregnskapet et rettviseende bilde av selskapets finansielle stilling per 31. desember 2022 og av dets resultater og kontantstrømmer for regnskapsåret i samsvar med regnskapslovens regler og god regnskapsskikk i Norge.

### Grunnlag for konklusjonen

Vi har gjennomført revisjonen i samsvar med International Standards on Auditing (ISA-ene). Våre oppgaver og plikter i henhold til disse standardene er beskrevet nedenfor under Revisors oppgaver og plikter ved revisjonen av årsregnskapet. Vi er uavhengige av selskapet i samsvar med kravene i relevante lover og forskrifter i Norge og International Code of Ethics for Professional Accountants (inkludert internasjonale uavhengighetsstandarder) utstedt av International Ethics Standards Board for Accountants (IESBA-reglene), og vi har overholdt våre øvrige etiske forpliktelser i samsvar med disse kravene. Innhentet revisjonsbevis er etter vår vurdering tilstrekkelig og hensiktsmessig som grunnlag for vår konklusjon.

### Annen informasjon

Styret og daglig leder (ledelsen) er ansvarlig for annen informasjon. Annen informasjon består av årsberetningen. Vår konklusjon om årsregnskapet ovenfor dekker ikke annen informasjon.

I forbindelse med revisjonen av årsregnskapet er det vår oppgave å lese annen informasjon. Formålet er å vurdere hvorvidt det foreligger vesentlig inkonsistens mellom annen informasjon og årsregnskapet og den kunnskap vi har opparbeidet oss under revisjonen av årsregnskapet, eller hvorvidt informasjon i annen informasjon ellers fremstår som vesentlig feil. Vi har plikt til å rapportere dersom annen informasjon fremstår som vesentlig feil. Vi har ingenting å rapportere i så henseende.

### Konklusjon om årsberetningen

Basert på kunnskapen vi har opparbeidet oss i revisjonen, mener vi at årsberetningen

- er konsistent med årsregnskapet og



- inneholder de opplysninger som skal gis i henhold til gjeldende lovkrav.

## Styret og daglig leders ansvar for årsregnskapet

Styret og daglig leder (ledelsen) er ansvarlig for å utarbeide årsregnskapet og for at det gir et rettviseende bilde i samsvar med regnskapslovens regler og god regnskapsskikk i Norge. Ledelsen er også ansvarlig for slik intern kontroll som den finner nødvendig for å kunne utarbeide et årsregnskap som ikke inneholder vesentlig feilinformasjon, verken som følge av misligheter eller utilsiktede feil.

Ved utarbeidelsen av årsregnskapet må ledelsen ta standpunkt til selskapets evne til fortsatt drift og opplyse om forhold av betydning for fortsatt drift. Forutsetningen om fortsatt drift skal legges til grunn for årsregnskapet så lenge det ikke er sannsynlig at virksomheten vil bli avviklet.

## Revisors oppgaver og plikter ved revisjonen av årsregnskapet

Vårt mål er å oppnå betryggende sikkerhet for at årsregnskapet som helhet ikke inneholder vesentlig feilinformasjon, verken som følge av misligheter eller utilsiktede feil, og å avgi en revisjonsberetning som inneholder vår konklusjon. Betryggende sikkerhet er en høy grad av sikkerhet, men ingen garanti for at en revisjon utført i samsvar med ISA-ene, alltid vil avdekke vesentlig feilinformasjon. Feilinformasjon kan oppstå som følge av misligheter eller utilsiktede feil. Feilinformasjon er å anse som vesentlig dersom den enkeltvis eller samlet med rimelighet kan forventes å påvirke de økonomiske beslutningene som brukerne foretar på grunnlag av årsregnskapet.

For videre beskrivelse av revisors oppgaver og plikter vises det til:  
<https://revisorforeningen.no/revisjonsberetninger>

BDO AS

Anders Olai Aunli  
statsautorisert revisor  
(elektronisk signert)

Permea Dokumentnummer: QPTUB-ZZ1T3-ZUC7U-H520E-EY4C0-FC83K



# PENNEO

Signaturene i dette dokumentet er juridisk bindende. Dokument signert med "Penneo"™ - sikker digital signatur.  
De signerende porter sin identitet er registrert, og er listet nedenfor.

"Med min signatur bekrefter jeg alle datoer og innholdet i dette dokument."

## Anders Olai Aunli

Partner

Serienummer: 9578-5998-4-895623

IP: 77.16.xxx.xxx

2023-03-10 07:56:54 UTC



Penneo DokumentID: QPUB-2-T13-JUC-711-H520E-FV4C0-FCS3X

Dokumentet er signert digitalt, med **Penneo.com**. Alle digitale signatur-data i dokumentet er sikret og validert av den datamaskin-utregnede hash-verdien av det opprinnelige dokument. Dokumentet er låst og tids-stemplet med et sertifikat fra en betrodd tredjepart. All kryptografisk bevis er integrert i denne PDF, for fremtidig validering (hvis nødvendig).

### Hvordan bekrefter at dette dokumentet er originalen?

Dokumentet er beskyttet av ett Adobe CDS sertifikat. Når du åpner dokumentet i

Adobe Reader, skal du kunne se at dokumentet er sertifisert av **Penneo e-signature service <penneo@penneo.com>**. Dette garanterer at innholdet i dokumentet ikke har blitt endret.

Det er lett å kontrollere de kryptografiske beviser som er lokalisert inne i dokumentet, med Penneo validator - <https://penneo.com/validator>