



ÅRSREGNSKAPET FOR REGNSKAPSÅRET 2020 - GENERELL INFORMASJON

Enheten

Organisasjonsnummer: 950 632 097
Organisasjonsform: Aksjeselskap
Foretaksnavn: WESTCO MILJØ AS
Forretningsadresse: Myrvangveien 6
4016 STAVANGER

Regnskapsår

Årsregnskapets periode: 01.01.2020 - 31.12.2020

Konsern

Morselskap i konsern: Nei

Regnskapsregler

Regler for små foretak benyttet: Nei
Benyttet ved utarbeidelsen av årsregnskapet til selskapet: Regnskapslovens alminnelige regler

Årsregnskapet fastsatt av kompetent organ

Bekreftet av representant for selskapet: Kirsti Tønnessen
Dato for fastsettelse av årsregnskapet: 03.03.2021

Grunnlag for avgivelse

År 2020: Årsregnskapet er elektronisk innlevert
År 2019: Tall er hentet fra elektronisk innlevert årsregnskap fra 2020

Det er ikke krav til at årsregnskapet m.v. som sendes til Regnskapsregisteret er undertegnet. Kontrollen på at dette er utført ligger hos revisor/enhetens øverste organ. Sikkerheten ivaretas ved at innsender har rolle/rettighet for innsending av årsregnskapet via Altinn, og ved at det bekreftes at årsregnskapet er fastsatt av kompetent organ.

Brønnøysundregistrene, 17.07.2022



Resultatregnskap

Beløp i: NOK	Note	2020	2019
RESULTATREGNSKAP			
Inntekter			
Salgsinntekt		220 470 337	221 781 876
Annen driftsinntekt		2 852 319	3 262 515
Sum inntekter	12	223 322 656	225 044 391
Kostnader			
Varekostnad		78 346 816	75 664 203
Lønnskostnad	2	60 827 919	60 400 174
Avskrivning av driftsmidler og immaterielle eiendeler	5	12 462 366	11 109 112
Annen driftskostnad	2	61 376 805	67 204 380
Sum kostnader		213 013 906	214 377 869
Driftsresultat		10 308 751	10 666 522
Finansinntekter og finanskostnader			
Annen renteinntekt		100 156	437 245
Annen finansinntekt		141 781	51 434
Sum finansinntekter		241 938	488 679
Annen rentekostnad		214 950	204 065
Annen finanskostnad		1 152	1 653
Sum finanskostnader		216 102	205 718
Netto finans		25 835	282 961
Ordinært resultat før skattekostnad		10 334 586	10 949 483
Skattekostnad på ordinært resultat	11	2 412 865	2 544 563
Ordinært resultat etter skattekostnad		7 921 721	8 404 920
Årsresultat		7 921 721	8 404 920
Årsresultat etter minoritetsinteresser		7 921 721	8 404 920
Totalresultat		7 921 721	8 404 920



Resultatregnskap

Beløp i: NOK	Note	2020	2019
Overføringer og disponeringer			
Ordinært utbytte		10 000 000	10 000 000
Overført fra annen egenkapital		-2 078 279	-1 595 080
Sum overføringer og disponeringer		7 921 721	8 404 920



Balanse

Beløp i: NOK	Note	2020	2019
BALANSE - EIENDELER			
Anleggsmidler			
Immaterielle eiendeler			
Utsatt skattefordel	11	2 373 981	2 226 534
Sum immaterielle eiendeler		2 373 981	2 226 534
Varige driftsmidler			
Tomter, bygninger o.a. fast eiendom	5	12 910 763	10 229 647
Driftsløsøre, inventar o.a. utstyr	5	30 671 472	31 566 085
Sum varige driftsmidler	5	43 582 236	41 795 732
Finansielle anleggsmidler			
Investering i datterselskap	3		
Sum anleggsmidler		45 956 216	44 022 266
Omløpsmidler			
Varer			
Fordringer			
Kundefordringer		24 553 576	28 047 499
Andre kortsiktige fordringer	3	7 636 973	8 112 923
Konsernfordringer	10	21 184 934	22 862 828
Sum fordringer		53 375 484	59 023 249
Bankinnskudd, kontanter og lignende			
Bankinnskudd, kontanter o.l.	4	2 041 294	1 956 368
Sum bankinnskudd, kontanter og lignende		2 041 294	1 956 368
Sum omløpsmidler		55 416 778	60 979 617
SUM EIENDELER		101 372 994	105 001 883

BALANSE - EGENKAPITAL OG GJELD



Balanse

Beløp i: NOK	Note	2020	2019
Egenkapital			
Innskutt egenkapital			
Aksjekapital	6	4 200 000	4 200 000
Overkurs		13 325 978	13 325 978
Sum innskutt egenkapital		17 525 978	17 525 978
Opptjent egenkapital			
Annen egenkapital		42 183 018	44 261 297
Sum opptjent egenkapital		42 183 018	44 261 297
Sum egenkapital	9	59 708 996	61 787 275
Gjeld			
Langsiktig gjeld			
Utsatt skatt	11		
Annen langsiktig gjeld			
Konvertible lån	8		
Obligasjonslån	8		
Gjeld til kredittinstitusjoner	8		
Øvrig langsiktig gjeld	8		
Sum langsiktig gjeld		0	0
Kortsiktig gjeld			
Gjeld til kredittinstitusjoner	8		
Leverandørgjeld		15 569 940	19 110 039
Betalbar skatt	11	2 560 312	2 349 759
Skyldig offentlige avgifter		7 385 622	5 238 833
Utbytte		10 000 000	10 000 000
Annen kortsiktig gjeld	3	6 148 125	6 515 978
Sum kortsiktig gjeld		41 663 999	43 214 608
Sum gjeld		41 663 999	43 214 608
SUM EGENKAPITAL OG GJELD		101 372 994	105 001 883



Til generalforsamlingen i Westco Miljø AS
UAVHENGIG REVISORS BERETNING

Uttalelse om revisjonen av årsregnskapet

Konklusjon

Vi har revidert selskapet Westco Miljø AS' årsregnskap som viser et overskudd på kr 7 921 721. Årsregnskapet består av balanse per 31. desember 2020, resultatregnskap og kontantstrømoppstilling for regnskapsåret avsluttet per denne datoen og noter til årsregnskapet, herunder et sammendrag av viktige regnskapsprinsipper.

Etter vår mening er det medfølgende årsregnskapet avgitt i samsvar med lov og forskrifter og gir et rettviseende bilde av selskapets finansielle stilling per 31. desember 2020, og av dets resultater og kontantstrømmer for regnskapsåret avsluttet per denne datoen i samsvar med regnskapslovens regler og god regnskapsskikk i Norge.

Grunnlag for konklusjonen

Vi har gjennomført revisjonen i samsvar med lov, forskrift og god revisjonsskikk i Norge, herunder de internasjonale revisjonsstandardene (ISA-ene). Våre oppgaver og plikter i henhold til disse standardene er beskrevet i *Revisors oppgaver og plikter ved revisjon av årsregnskapet*. Vi er uavhengige av selskapet slik det kreves i lov og forskrift, og har overholdt våre øvrige etiske forpliktelser i samsvar med disse kravene. Etter vår oppfatning er innhentet revisjonsbevis tilstrekkelig og hensiktsmessig som grunnlag for vår konklusjon.

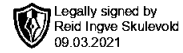
Øvrig informasjon

Ledelsen er ansvarlig for øvrig informasjon. Øvrig informasjon består av informasjon i årsberetningen, men inkluderer ikke årsregnskapet og revisjonsberetningen. Vår uttalelse om revisjonen av årsregnskapet dekker ikke øvrig informasjon, og vi attesterer ikke den øvrige informasjonen. I forbindelse med revisjonen av årsregnskapet er det vår oppgave å lese øvrig informasjon med det formål å vurdere hvorvidt det foreligger vesentlig inkonsistens mellom øvrig informasjon og årsregnskapet, kunnskap vi har opparbeidet oss under revisjonen, eller hvorvidt den tilsynelatende inneholder vesentlig feilinformasjon. Dersom vi hadde konkludert med at den øvrige informasjonen inneholder vesentlig feilinformasjon er vi pålagt å rapportere det. Vi har ingenting å rapportere i så henseende.

Styret og daglig leders ansvar for årsregnskapet

Styret og daglig leder (ledelsen) er ansvarlig for å utarbeide årsregnskapet i samsvar med lov og forskrifter, herunder for at det gir et rettviseende bilde i samsvar med regnskapslovens regler og god regnskapsskikk i Norge. Ledelsen er også ansvarlig for slik intern kontroll som den finner nødvendig for å kunne utarbeide et årsregnskap som ikke inneholder vesentlig feilinformasjon, verken som følge av misligheter eller utilsiktede feil.

Ved utarbeidelsen av årsregnskapet må ledelsen ta standpunkt til selskapets evne til fortsatt drift og opplyse om forhold av betydning for fortsatt drift. Forutsetningen om fortsatt drift skal legges til grunn for årsregnskapet så lenge det ikke er sannsynlig at virksomheten vil bli avviklet.



Revisors oppgaver og plikter ved revisjonen av årsregnskapet

Vårt mål er å oppnå betryggende sikkerhet for at årsregnskapet som helhet ikke inneholder vesentlig feilinformasjon, verken som følge av misligheter eller utilsiktede feil, og å avgi en revisjonsberetning som inneholder vår konklusjon. Betryggende sikkerhet er en høy grad av sikkerhet, men ingen garanti for at en revisjon utført i samsvar med lov, forskrift og god revisjonsskikk i Norge, herunder ISA-ene, alltid vil avdekke vesentlig feilinformasjon som eksisterer. Feilinformasjon kan oppstå som følge av misligheter eller utilsiktede feil. Feilinformasjon blir vurdert som vesentlig dersom den enkeltvis eller samlet med rimelighet kan forventes å påvirke økonomiske beslutninger som brukerne foretar basert på årsregnskapet.

For videre beskrivelse av revisors oppgaver og plikter vises det til <https://revisorforeningen.no/revisjonsberetninger>

Uttalelse om øvrige lovmessige krav

Konklusjon om årsberetningen

Basert på vår revisjon av årsregnskapet som beskrevet ovenfor, mener vi at opplysningene i årsberetningen om årsregnskapet og forutsetningen om fortsatt drift er konsistente med årsregnskapet og i samsvar med lov og forskrifter.

Konklusjon om registrering og dokumentasjon

Basert på vår revisjon av årsregnskapet som beskrevet ovenfor, og kontrollhandlinger vi har funnet nødvendig i henhold til internasjonal standard for attestasjonsoppdrag (ISAE) 3000 «Attestasjonsoppdrag som ikke er revisjon eller forenklet revisorkontroll av historisk finansiell informasjon», mener vi at ledelsen har oppfylt sin plikt til å sørge for ordentlig og oversiktlig registrering og dokumentasjon av selskapets regnskapsopplysninger i samsvar med lov og god bokføringskikk i Norge.

Stavanger, 3. mars 2021
Revisjon Vest AS

esign

Reid Ingvé Skulevold
Statsautorisert revisor



Westco Miljø AS

Organisasjonsnummer 950 632 097

ÅRSBERETNING FOR 2020

1. Virksomhetens art og lokalisering.

Selskapet driver med avfallshåndtering fra industri og private i Stavanger og Nord-Jæren-området. I tillegg håndteres også en vesentlig del av avfallet som kommer fra installasjonene på kontinentalsokkelen. Selskapets hovedkontor ligger i Stavanger kommune.

2. Fortsatt drift.

I samsvar med regnskapslovens § 3-3 bekreftes det at forutsetningen om fortsatt drift er lagt til grunn ved utarbeidelsen av regnskapet.

3. Fremtidig utvikling.

Utsiktene fremover ser bra ut, og vi regner med en ytterligere økning i omsetningen.

Selskapet driver i en bransje som er preget av stor konkurranse og lave marginer. Sterk konkurranse gir ofte utslag på priser som blir gitt i markedet. Det blir viktig for selskapet å gjøre stadige forbedringer på egen drift og søke effektivitet i alle ledd av bedriftens produksjon for å opprettholde konkurranseevnen.

Nedstrømsløsninger for de ulike avfallsfraksjonene selskapet håndterer er ekstremt viktig, både at det er gode miljøvennlige løsninger og at selskapet har konkurransedyktige priser for avfall som blir sendt til sluttbehandling.

Selskapet har en jevn investeringskurve der man årlig fornyer deler av bilparken og containerparken. I tillegg blir det gjort årlig investeringer i maskiner og utstyr på mottaksanleggene. Vi ser for oss at investeringstakten vil ligge på det samme nivået fremover som det har gjort de foregående år.

Det er investert i utvidelse av driftsbygningene på Forus. Dette for å imøtekomme krav fra Statsforvalteren i Rogaland (Som gir driftstillatelse for avfallsanlegg) om at avfall skal vernes mot vind og nedbør. Noen mindre avfallsfraksjoner som tidligere ble håndtert ute, er nå flyttet innendørs.

Selskapet fikk i 2020 installert solcellepanel på taket av produksjonsanlegget på Forus. Gjenvinningsanlegg er kraftkrevende og solcellene skal på årsbasis produsere ca. 34 % av strømforbruket på dette anlegget. Investeringen vil neppe gi store økonomiske besparelser. Det er først og fremst en investering som bidrar til et bedre miljø. På årsbasis vil det gi en utslippsbesparelse av CO2 på ca. 200.000 kg.



4. Redegjørelse for årsregnskapet.

Omsetningen i 2020 var på kr 223 mill. mot kr 225 mill. i 2019, årsresultatet ble redusert fra 8,4 mill. i 2019 til 7,9 mill. i 2020.

Likviditeten i selskapet er god, og bankbeholdningen ved årets slutt var på kr 21,1 mill.

Selskapet har kun kortsiktig gjeld.

Totalkapitalen var ved utgangen av året kr 101 mill. sammenlignet med kr 105 mill. året før. Egenkapitalandelen pr 31.12.20 var på 58,9 % sammenlignet med 58,8 % 31.12.19.

5. Arbeidsmiljø/sykefravær/likestilling.

Arbeidsmiljøet i selskapet anses som tilfredsstillende. Selskapet holder til i lyse og trivelige kontorer, har eget godt utstyrt verksted, samt bilvaskeanlegg. Det er montert oljeutskiller, hvor alt spesialavfall blir oppsamlet og levert til godkjent mottak.

I henhold til gjeldende lover og forskrifter fører selskapet oversikt over totalt sykefravær blant selskapets ansatte. I 2020 har det totale sykefraværet vært på 7,2 %. Vi har hatt 7 tilfeller av skader oppstått på arbeidsplassen, hvor 3 av disse har resultert i fraværsdager. Vi arbeider hele tiden for å legge forholdene til rette slik at skader kan unngås i fremtiden, Det er vår bestemte oppfatning at arbeidsmiljøet og den generelle trivsel på arbeidsplassen er god.

6. Likestilling.

Selskapet har full likestilling ved at det ikke skilles mellom kjønn i forbindelse med rekruttering, avansement og ved lønnsfastsettelse.

Av selskapets 102 ansatte er 15 kvinner. Rekruttering skjer ved utlysning av stilling, og søknader spesielt til sjåførstillinger og operatørstillinger kommer nesten utelukkende fra menn. Av selskapets 15 kvinner er 1 maskinfører, 1 renovatører og 3 er sjåførere. De øvrige 10 er kontoransatte.

Fastsettelse av årslønn skjer på stillingsnivå. Gjennomsnittlig årslønn ligger noe høyere for kvinnene enn for mennene. Dette skyldes at ufaglærte ansatte i selskapet er besatt av menn. Kvinnene er godt representert i selskapets ledelse og styre.

7. Diskriminering.

Selskapet tilbyr like muligheter og vilkår for ansatte uavhengig av etnisk bakgrunn, nasjonal opprinnelse, avstamning, hudfarge, språk, religion og livssyn. Blant selskapets 102 ansatte finnes i alt 8 ulike nasjonaliteter og ulike livssyn. Ansatte med annen opprinnelse enn norsk utgjør 19 % av arbeidsstyrken.

8. Miljørapportering.

Selskapets drift er delt i to avdelinger, transport og mottak av avfall. Det kreves ingen konsesjon for i drive avfallstransport. Mottaksdelen består av sorteringsanlegg. Det utarbeides årlig rapport til fylkesmannen i Rogaland for denne driften og den er også gjenstand for revisjoner fra fylkesmannens miljøvernavdeling.

I 2020 håndterte Westco Miljø AS 184.411 tonn næringsavfall for kunder i Rogaland. Avfallet ble levert til egne sorteringsanlegg eller til eksterne gjenvinningsanlegg fordelt som følger:



Egne sorteringsanlegg:	85.868 tonn
Eksterne gjenvinningsanlegg:	51.155 tonn
Annen avfallstransport:	47.388 tonn

Av den samlede tonnasjen ble 8.944 tonn deponert som ikke brennbart restavfall. Det øvrige ble sluttbehandlet til materialgjenvinning eller energigjenvinning.

Dette gir en samlet gjenvinningsgrad på 95,15%.

9. Selskapets stilling og resultatet av virksomheten.

Etter styrets oppfatning gir det fremlagte årsregnskap for regnskapsåret 2020 et riktig uttrykk for selskapets stilling og resultatet av virksomheten. Utover det som fremgår av årsregnskapet, kjenner ikke styret til andre forhold vedrørende markedsforhold og prisutvikling som er av interesse for å bedømme selskapet. Etter utgangen av regnskapsåret har det ikke inntruffet forhold som det ikke er tatt hensyn til i årsoppgjøret og som er viktig for å bedømme selskapets resultat og stilling.

10. Styrets forslag til anvendelse av overskudd.

Styret foreslår at årets resultat på kr. 7.921.721,- disponeres som følger:

Avsatt til utbytte	kr. 10.000.000
Overført fra annen egenkapital	kr. -2.078.279
Sum overføringer	kr. 7.921.721

Stavanger, den 03.03.2021

Trond Jacobsen
Styrets leder

Liv Marie Scheie
styremedlem

Trygve Jacobsen
styremedlem

Kirsti Tønnessen
Styremedlem

Per Annar Posti
Daglig leder



Resultatregnskap

Westco Miljø AS

Driftsinntekter og driftskostnader	Note	2020	2019
Salgsinntekt		220 470 337	221 781 876
Annen driftsinntekt		2 852 319	3 262 515
Sum driftsinntekter	12	223 322 656	225 044 391
Varekostnad		78 346 816	75 664 203
Lønnskostnad	2	60 827 919	60 400 174
Avskrivning av driftsmidler og immaterielle eiendeler	5	12 462 366	11 109 112
Annen driftskostnad	2	61 376 805	67 204 380
Sum driftskostnader		213 013 906	214 377 869
Driftsresultat		10 308 751	10 666 522
Finansinntekter og finanskostnader			
Annen renteinntekt		100 156	437 245
Annen finansinntekt		141 781	51 434
Annen rentekostnad		214 950	204 065
Annen finanskostnad		1 152	1 653
Resultat av finansposter		25 835	282 961
Ordinært resultat før skattekostnad		10 334 586	10 949 483
Skattekostnad på ordinært resultat	11	2 412 865	2 544 563
Årsresultat		7 921 721	8 404 920
Overføringer			
Avsatt til utbytte		10 000 000	10 000 000
Overført fra annen egenkapital		2 078 279	1 595 080
Sum overføringer		7 921 721	8 404 920



Balanse

Westco Miljø AS

Eiendeler	Note	2020	2019
Utsatt skattefordel	11	2 373 981	2 226 534
Sum immaterielle eiendeler		2 373 981	2 226 534
Tomter, bygninger o.a. fast eiendom	5	12 910 763	10 229 647
Driftsløsøre, inventar o.a. utstyr	5	30 671 472	31 566 085
Sum varige driftsmidler	5	43 582 236	41 795 732
Sum anleggsmidler		45 956 216	44 022 266
Omløpsmidler			
Kundefordringer		24 553 576	28 047 499
Andre kortsiktige fordringer	3	7 636 973	8 112 923
Fordring konsernkonto	10	21 184 934	22 862 828
Sum fordringer		53 375 484	59 023 249
Bankinnskudd, kontanter o.l.	4	2 041 294	1 956 368
Sum omløpsmidler		55 416 778	60 979 617
Sum eiendeler		101 372 994	105 001 883



Balanse

Westco Miljø AS

Egenkapital og gjeld	Note	2020	2019
Aksjekapital	6	4 200 000	4 200 000
Overkurs		13 325 978	13 325 978
Sum innskutt egenkapital		17 525 978	17 525 978
Annen egenkapital		42 183 018	44 261 297
Sum opptjent egenkapital		42 183 018	44 261 297
Sum egenkapital	9	59 708 996	61 787 275
Leverandørgjeld		15 569 940	19 110 039
Betalbar skatt	11	2 560 312	2 349 759
Skyldig offentlige avgifter		7 385 622	5 238 833
Utbytte		10 000 000	10 000 000
Annen kortsiktig gjeld	3	6 148 125	6 515 978
Sum kortsiktig gjeld		41 663 999	43 214 608
Sum gjeld		41 663 999	43 214 608
Sum egenkapital og gjeld		101 372 994	105 001 883


Stavanger, 03.03.2021
Styret i Westco Miljø AS


Liv Marie Scheie

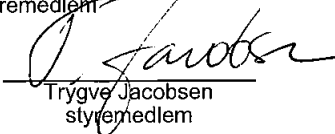
styremedlem


Kirsti Tønnessen

styremedlem


Trond Jacobsen

styreleder


Trygve Jacobsen

styremedlem


Per Annar Posti

daglig leder



Indirekte kontantstrøm

Westco Miljø AS

	Note	2020	2019
Kontantstrømmer fra operasjonelle aktiviteter			
		10 334 586	10 949 483
-	Resultat før skattekostnad		
-	Periodens betalte skatt	-2 349 759	-2 513 242
+/-	Tap/gevinst ved salg av anleggsmidler	-681 867	-1 120 415
+	Ordinære avskrivninger	12 462 366	11 109 112
+/-	Endring i varelager	0	314 307
+/-	Endring i kundefordringer	3 493 923	-3 525 607
+/-	Endring i leverandørgjeld	-3 540 099	6 143 029
+/-	Endring i andre tidsavgrensingsposter	2 254 886	-1 490 323
=	Netto kontantstrøm fra operasjonelle aktiviteter	21 974 036	19 866 343
Kontantstrømmer fra investeringsaktiviteter			
+	Innbetalinger ved salg av varige driftsmidler	681 867	1 120 415
-	Utbetalinger ved kjøp av varige driftsmidler	14 248 870	11 978 804
=	Netto kontantstrøm fra investeringsaktiviteter	-13 567 003	-10 858 389
Kontantstrømmer fra finansieringsaktiviteter			
-	Utbetalinger av utbytte	10 000 000	10 000 000
=	Netto kontantstrøm fra finansieringsaktiviteter	-10 000 000	-10 000 000
=	Netto endring i kontanter og kontantekvivalenter	-1 592 967	-992 046
+	Beh. av kont. og kontantekvivalenter ved per. begynnelse	24 819 196	25 811 242
=	Beh. av kont. og kontantekvivalenter ved per. slutt	23 226 228	24 819 196



Noter 2020

Westco Miljø AS

Note 1 Regnskapsprinsipper

Årsregnskapet er satt opp i samsvar med regnskapslovens bestemmelser og god regnskapsskikk.

Bruk av estimater

I utarbeidelse av årsregnskapet har man brukt estimater og forutsetninger som har påvirket resultatregnskapet og verdsettelsen av eiendeler og gjeld, samt usikre eiendeler og forpliktelser på balansedagen i henhold til god regnskapsskikk. Områder som i stor grad inneholder slike skjønsmessige vurderinger, høy grad av kompleksitet, eller områder hvor forutsetninger og estimater er vesentlige for årsregnskapet, er beskrevet i notene.

Inntekter

Inntektsføring ved salg av varer skjer på leveringstidspunktet. Tjenester inntektsføres etter hvert som de leveres. Inntekter fra salg av tjenester og langsiktige tilvirkingsprosjekter (anleggskontrakter) resultatføres i takt med prosjektets fullføringsgrad, når utfallet av transaksjonen kan estimeres på en pålitelig måte. Når transaksjonens utfall ikke kan estimeres pålitelig, vil kun inntekter tilsvarende påløpte prosjektkostnader inntektsføres. I den perioden det blir identifisert at et prosjekt vil gi et negativt resultat, vil det estimerte tapet på kontrakten bli resultatført i sin helhet.

Skatt

Skattekostnaden i resultatregnskapet omfatter både periodens betalbare skatt og endring i utsatt skatt. Utsatt skatt er beregnet med 22 % på grunnlag av de midlertidige forskjeller som eksisterer mellom regnskapsmessige og skattemessige verdier, samt ligningsmessig underskudd til fremføring ved utgangen av regnskapsåret. Skatteøkende og skattereduserende midlertidige forskjeller som reverserer eller kan reverseres i samme periode er utlignet og nettoført. Netto utsatt skattefordel balanseføres i den grad det er sannsynlig at denne kan bli utnyttet.

Klassifisering og vurdering av anleggsmidler

Anleggsmidler omfatter eiendeler bestemt til varig eie og bruk. Anleggsmidler er vurdert til anskaffelseskost, fratrukket avskrivninger og nedskrivninger. Langsiktig gjeld balanseføres til nominelt beløp på transaksjonstidspunktet.

Varige driftsmidler balanseføres og avskrives over driftsmidlets økonomiske levetid. Vesentlige driftsmidler som består av flere betydelige komponenter med ulik levetid er dekomponert med ulik avskrivningstid for de ulike komponentene. Direkte vedlikehold av driftsmidler kostnadsføres løpende under driftskostnader, mens påkostninger eller forbedringer tillegges driftsmidlets kostpris og avskrives i takt med driftsmidlet. Varige driftsmidler nedskrives til gjenvinnbart beløp ved verdifall som forventes ikke å være forbigående. Gjenvinnbart beløp er det høyeste av netto salgsverdi og verdi i bruk. Verdi i bruk er nåverdi av fremtidige kontantstrømmer knyttet til eiendelen. Nedskrivningen reverseres når grunnlaget for nedskrivningen ikke lenger er til stede.

Klassifisering og vurdering av omløpsmidler

Omløpsmidler og kortsiktig gjeld omfatter normalt poster som forfaller til betaling innen ett år etter balansedagen, samt poster som knytter seg til varekretsløpet. Omløpsmidler vurderes til laveste verdi av anskaffelseskost og virkelig verdi. Kortsiktig gjeld balanseføres til nominelt beløp på transaksjonstidspunktet.

Fordringer

Kundefordringer og andre fordringer oppføres til pålydende etter fradrag for avsetning til forventet tap. Avsetning til tap gjøres på grunnlag av en individuell vurdering av de enkelte fordringene. For øvrige kundefordringer utføres en uspesifisert avsetning for å dekke forventet tap på krav.

Kontantstrømoppstilling

Kontantstrømoppstillingen er utarbeidet etter den indirekte metoden. Kontanter og kontantekvivalenter omfatter kontanter, bankinnskudd og andre kortsiktige, likvide plasseringer, herav fordring konsernkonto.



Noter 2020

Westco Miljø AS

Note 2 Lønnskostnader, antall ansatte, godtgjørelser, lån til ansatte m.m.

Lønnskostnader	2020	2019
Lønninger	49 883 290	49 115 063
Arbeidsgiveravgift	7 171 964	7 433 406
Pensjonskostnader	2 046 650	2 091 478
Andre ytelser	1 726 016	1 760 227
Sum	60 827 919	60 400 174

Gjennomsnittlig antall årsverk 102 100

Ytelser til ledende personer	Daglig leder	Styre
Lønn	1 019 590	
Annen godtgjørelse	152 866	

Pensjonsforpliktelser

Selskapet er pliktig til å ha tjenstepensjonsordning etter lov om obligatorisk tjenstepensjon. Selskapets pensjonsordninger tilfredsstiller kravene i denne lov.

Revisor

Kostnadsført revisjonshonorar for 2020 utgjør kroner 76 828,-. I tillegg kommer honorar for andre tjenester med kroner 14 400,-. Alle beløp er eksklusive merverdiavgift.

Note 3 Mellomværende med konsernselskaper

Mellomværende med selskap i samme konsern

	2020	2019
Fordringer		
Kundefordringer selskap i samme konsern	155 85	423 062
Andre kortsiktige fordringer	0	0
Konsernkontoordning	21 184 934	22 862 828
Kortsiktig gjeld		
Leverandørgjeld selskap i samme konsern	5 102 004	5 443 399

Transaksjoner mellom selskaper i konsernet er gjennomført i henhold til forretningsmessige vilkår.

Note 4 Bundne midler

	2020	2019
I posten inngår bundne bankinnskudd med kroner	2 041 294	1 956 368



Noter 2020

Westco Miljø AS

Note 5 Anleggsmidler

Type anleggsmiddel	Bygg og aktiverte kostnader	Driftsløsøre, inventar, verktøy etc	Totalt
Anskaffelseskost 01.01	22 647 119	122 905 976	145 553 095
Tilgang i året	3 780 000	10 468 870	14 248 870
Avgang i året		-10 150 054	-10 150 054
Anskaffelseskost 31.12	26 427 119	123 224 792	149 651 911
Akkumulert avskrivning 31.12	-13 516 356	-92 553 320	-106 069 676
Balanseført verdi 31.12	12 910 763	30 671 472	43 582 235
Årets avskrivning	1 098 883	11 363 483	12 462 366

Selskapet har inngått leieavtaler for driftsmidler. Leiekostnadene behandles som operasjonelle leieavtaler og tidsavgrenses over leieperioden. Leieavtaler er i hovedsak inngått med morselskapet.

Note 6 Aksjekapital og aksjonærinformasjon

Aksjekapitalen i Westco Miljø AS pr. 31.12 består av:

	Antall	Pålydende	Balanseført
Ordinære aksjer	420	10 000	4 200 000

Selskapets aksjonærer pr. 31.12 var:

Aksjonær (verv)	Antall	Eierandel
Westco Investering AS	420	100 %
SUM	420	100 %

Styrets formann Trygve Jacobsen eier indirekte 50 % av aksjene i Westco Investering AS.
Styremedlem Trond Jacobsen eier indirekte 50 % av aksjene i Westco Investering AS

Note 7 Lån og sikkerhetsstillelse til nærstående personer / selskaper

Selskapet har ikke stillet garantier eller ytet lån til nærstående parter utover hva som fremkommer av note 3 ovenfor.



Noter 2020

Westco Miljø AS

Note 8 Fordringer, gjeld og pantstillelser (garantier)

	2020	2019
Fordringer med forfall > 1 år	0	0
Gjeld til kredittinstitusjoner	0	0

Selskapet har ikke pantegjeld. Selskapets konsernkonto er stillet som garanti for de andre selskapene som er med i konsernkontoavtalen.

Det er stillet pant i selskapets driftstilbehør med kr 20 000 000, og det er pantsatt kundefordringer med 20 000 000.

Garantiforpliktelser utenfor balansen utgjør kr. 10 050 000,-.

Note 9 Egenkapital

	Aksjekapital	Overkurs	Annen egenkapital	Sum
Egenkapital pr 01.01	4 200 000	13 325 978	44 261 297	61 787 275
Årets resultat			7 921 721	7 921 721
Avsatt utbytte			-10 000 000	-10 000 000
Sum	4 200 000	13 325 978	42 183 018	59 708 996

Note 10 Konsernkonto

Selskapets likviditet er organisert i en konsernkontoordning. Dette innebærer at selskapets kontantbeholdning formelt sett er fordringer på morselskapet, og alle konsernselskaper er solidarisk ansvarlige for de trekk konsernet har.

Westco Miljø AS' bankinnskudd pr 31.12 er kroner 21 184 934,-. Beløpet er i regnskapet klassifisert som kortsiktig fordring mot morselskap.

Konsernet har ubenyttede kredittfasiliteter på MNOK 25 per 31.12.2020.



Noter 2020

Westco Miljø AS

Note 11 Skatt

Årets skattekostnad	2020	2019
Resultatført skatt på ordinært resultat:		
Betalbar skatt	2 560 312	2 349 759
Endring i utsatt skattefordel	-147 447	194 804
Skattekostnad ordinært resultat	2 412 865	2 544 563
Skattepliktig inntekt:		
Ordinært resultat før skatt	10 334 586	10 949 483
Permanente forskjeller	632 981	616 714
Endring i midlertidige forskjeller	670 218	-885 476
Skattepliktig inntekt	11 637 784	10 680 721
Betalbar skatt i balansen:		
Betalbar skatt på årets resultat	2 560 312	2 349 759
Sum betalbar skatt i balansen	2 560 312	2 349 759

Skatteeffekten av midlertidige forskjeller som har gitt opphav til utsatt skatt og utsatte skattefordeler, spesifisert på typer av midlertidige forskjeller

	2020	2019	Endring
Varige driftsmidler	-10 537 904	-9 841 022	696 883
Fordringer	-252 918	-279 583	-26 665
Sum	-10 790 823	-10 120 605	670 218
Grunnlag for utsatt skattefordel	-10 790 823	-10 120 605	670 218
Utsatt skattefordel (22 %)	-2 373 981	-2 226 533	147 448

Note 12 Salgsinntekter

	2020	2019
Pr. Virksomhetsområde		
Avfallshåndtering	-194 200 367	-194 275 057
Utleie utstyr	-26 269 970	-27 506 819
Utleie fast eiendom	-2 170 452	-2 142 100
Salg driftsmidler	-681 867	-1 120 415
Sum	-223 322 656	-225 044 391
Geografisk fordeling		
Offshore	-9 776 205	-11 330 145
Rogaland	-213 546 452	-213 714 246
Sum	-223 322 656	-225 044 391