



## ÅRSREGNSKAPET FOR REGNSKAPSÅRET 2012 - GENERELL INFORMASJON

### Enheten

Organisasjonsnummer: 964 887 241  
Organisasjonsform: Aksjeselskap  
Foretaksnavn: VESTKRAN KRANUTLEIE &  
BYGGMONTERING AS  
Forretningsadresse: Ågotnes Industriområde  
5346 ÅGOTNES

### Regnskapsår

Årsregnskapets periode: 01.01.2012 - 31.12.2012

### Konsern

Morselskap i konsern: Ja  
Konsernregnskap lagt ved: Nei

### Regnskapsregler

Regler for små foretak benyttet: Nei  
Benyttet ved utarbeidelsen av årsregnskapet til selskapet: Regnskapslovens alminnelige regler

### Årsregnskapet fastsatt av kompetent organ

Bekreftet av representant for selskapet: Linn Rine  
Dato for fastsettelse av årsregnskapet: 21.06.2013

### Grunnlag for avgivelse

År 2012: Årsregnskapet er elektronisk innlevert  
År 2011: Tall er hentet fra elektronisk innlevert årsregnskap fra 2012

*Det er ikke krav til at årsregnskapet m.v. som sendes til Regnskapsregisteret er undertegnet. Kontrollen på at dette er utført ligger hos revisor/enhetens øverste organ. Sikkerheten ivaretas ved at innsender har rolle/rettighet for innsending av årsregnskapet via Altinn, og ved at det bekreftes at årsregnskapet er fastsatt av kompetent organ.*

Brønnøysundregistrene, 05.05.2019



## Resultatregnskap

Beløp i: NOK	Note	2012	2011
<b>Inntekter</b>			
Salgsinntekt	2	120 539 493	136 591 814
Annen driftsinntekt	2	3 320 550	8 760
<b>Sum inntekter</b>		<b>123 860 043</b>	<b>136 600 574</b>
<b>Kostnader</b>			
Varekostnad		10 617 129	22 808 949
Lønnskostnad	4	41 771 716	44 273 328
Avskrivning på varige driftsmidler og immaterielle eiendeler	5	20 151 824	21 364 963
Annen driftskostnad	4	42 622 728	42 643 784
<b>Sum kostnader</b>		<b>115 163 397</b>	<b>131 091 024</b>
<b>Driftsresultat</b>		<b>8 696 646</b>	<b>5 509 550</b>
<b>Finansinntekter og finanskostnader</b>			
Annen renteinntekt		615 117	1 185 115
Annen finansinntekt	13	6 929 217	2 302 696
<b>Sum finansinntekter</b>		<b>7 544 334</b>	<b>3 487 811</b>
Rentekostnad til foretak i samme konsern		-35 000	35 000
Annen rentekostnad		5 877 462	6 413 377
Annen finanskostnad	13	438 954	343 117
<b>Sum finanskostnader</b>		<b>6 281 416</b>	<b>6 791 494</b>
<b>Netto finans</b>		<b>1 262 918</b>	<b>-3 303 683</b>
<b>Ordinært resultat før skattekostnad</b>		<b>9 959 564</b>	<b>2 205 867</b>
Skattekostnad på ordinært resultat	8	3 535 906	3 213 431
<b>Ordinært resultat etter skattekostnad</b>		<b>6 423 658</b>	<b>-1 007 564</b>
<b>Årsresultat</b>		<b>6 423 658</b>	<b>-1 007 564</b>
<b>Overføringer og disponeringer</b>			
Overføringer til/fra annen egenkapital		6 423 658	-1 007 564
<b>Sum overføringer og disponeringer</b>		<b>6 423 658</b>	<b>-1 007 564</b>



## Balanse

Beløp i: NOK	Note	2012	2011
<b>EIENDELER</b>			
<b>Anleggsmidler</b>			
<b>Immaterielle eiendeler</b>			
<b>Varige driftsmidler</b>			
Maskiner og anlegg	5,10	192 982 207	216 089 482
Driftsløsøre, inventar, verktøy, kontormaskiner og lignende	5,10	1 963 897	4 040 999
<b>Sum varige driftsmidler</b>		<b>194 946 104</b>	<b>220 130 481</b>
<b>Finansielle anleggsmidler</b>			
Investering i datterselskap	12	1	1
Investeringer i aksjer og andeler	12	0	1 000
Andre fordringer	6,11	5 535 878	11 266 087
<b>Sum finansielle anleggsmidler</b>		<b>5 535 879</b>	<b>11 267 088</b>
<b>Sum anleggsmidler</b>		<b>200 481 983</b>	<b>231 397 569</b>
<b>Omløpsmidler</b>			
<b>Varer</b>			
<b>Fordringer</b>			
Kundefordringer	3,10,1 1	33 645 415	29 468 923
Andre fordringer	6	15 435 401	10 669 088
<b>Sum fordringer</b>		<b>49 080 816</b>	<b>40 138 011</b>
<b>Bankinnskudd, kontanter og lignende</b>			
Bankinnskudd, kontanter og lignende	13	6 920 224	6 479 570
<b>Sum bankinnskudd, kontanter og lignende</b>		<b>6 920 224</b>	<b>6 479 570</b>
<b>Sum omløpsmidler</b>		<b>56 001 040</b>	<b>46 617 581</b>
<b>SUM EIENDELER</b>		<b>256 483 023</b>	<b>278 015 150</b>

## EGENKAPITAL OG GJELD



## Balanse

Beløp i: NOK	Note	2012	2011
<b>Egenkapital</b>			
<b>Innskutt egenkapital</b>			
Selskapskapital	9	2 025 000	700 000
Overkursfond	9	200 000	200 000
<b>Sum innskutt egenkapital</b>		<b>2 225 000</b>	<b>900 000</b>
<b>Opptjent egenkapital</b>			
Annen Egenkapital	9,14	60 788 915	51 700 026
<b>Sum opptjent egenkapital</b>		<b>60 788 915</b>	<b>51 700 026</b>
<b>Sum egenkapital</b>		<b>63 013 915</b>	<b>52 600 026</b>
<b>Langsiktig gjeld</b>			
Utsatt skatt	8	18 298 532	14 762 626
<b>Sum avsetninger for forpliktelser</b>		<b>18 298 532</b>	<b>14 762 626</b>
<b>Annen langsiktig gjeld</b>			
Gjeld til kredittinstitusjoner	7,10,1 3	122 674 094	155 985 389
Øvrig langsiktig gjeld	11,14	10 434 988	10 460 223
<b>Sum annen langsiktig gjeld</b>		<b>133 109 082</b>	<b>166 445 612</b>
<b>Sum langsiktig gjeld</b>		<b>151 407 614</b>	<b>181 208 238</b>
<b>Kortsiktig gjeld</b>			
Gjeld til kredittinstitusjoner	10,13	17 923 342	10 441 605
Leverandørgjeld	11,14	9 135 397	16 285 453
Betalbar skatt	8	0	850 443
Skyldige offentlige avgifter	14	5 943 015	5 887 622
Annen kortsiktig gjeld		9 059 740	10 741 762
<b>Sum kortsiktig gjeld</b>		<b>42 061 494</b>	<b>44 206 885</b>
<b>Sum gjeld</b>		<b>193 469 108</b>	<b>225 415 123</b>
<b>SUM EGENKAPITAL OG GJELD</b>		<b>256 483 023</b>	<b>278 015 149</b>



**ÅRSREGNSKAP**

**2012**

**Vestkran Kranutleie &  
Byggmontering AS**

Organisasjonsnummer: 964 887 241



<b>Resultatregnskap</b>			
Vestkran Kranutleie & Byggmontering AS			
Driftsinntekter og driftskostnader	Note	2012	2011
Salgsinntekter	2	120 539 492	136 591 814
Annen driftsinntekt	2	3 320 550	8 760
Sum driftsinntekter		<u>123 860 043</u>	<u>136 600 574</u>
Varekostnader		10 617 129	22 808 949
Lømskostnader m.m.	4	41 771 716	44 273 328
Avskrivning på driftsmidler	5	20 151 824	21 364 963
Annen driftskostnad	4	42 622 728	42 643 784
Sum driftskostnader		<u>115 163 397</u>	<u>131 091 025</u>
Driftsresultat		<u>8 696 645</u>	<u>5 509 550</u>
Finansinntekter og finanskostnader			
Annen renteinntekt		615 117	1 185 115
Urealisert agio på langsiktig gjeld	13	6 785 294	1 062 748
Annen finansinntekt	13	143 923	1 239 948
Rentekostnad til foretak i samme konsern		-35 000	35 000
Annen rentekostnad		5 877 462	6 413 377
Annen finanskostnad	13	438 954	343 117
Resultat av finansposter		<u>1 262 919</u>	<u>-3 303 682</u>
Resultat før skattekostnad		9 959 564	2 205 867
Skattekostnad på ordinært resultat	8	3 535 906	3 213 431
Ordinært resultat		<u>6 423 658</u>	<u>-1 007 564</u>
Årsresultat		<u>6 423 658</u>	<u>-1 007 564</u>
Overføringer			
Avsatt til annen egenkapital		6 423 658	0
Overført fra annen egenkapital		0	1 007 564
Sum overføringer		<u>6 423 658</u>	<u>-1 007 564</u>


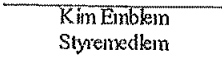
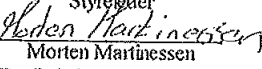



<b>Balanse</b>			
Vestkran Kranutleie & Byggmontering AS			
Eiendeler	Note	2012	2011
<b>Anleggsmidler</b>			
<b>Varige driftsmidler</b>			
Maskiner på finansiell leasing	5, 10	192 982 207	216 089 482
Driftsløsøre, inventar o.a. utstyr	5, 10	<u>1 963 897</u>	<u>4 040 999</u>
Sum varige driftsmidler		<u>194 946 104</u>	<u>220 130 481</u>
<b>Finansielle anleggsmidler</b>			
Investeringer i aksjer og andeler	12	1	1 001
Andre fordringer	6, 11	<u>5 535 878</u>	<u>11 266 087</u>
Sum finansielle anleggsmidler		<u>5 535 879</u>	<u>11 267 088</u>
Sum anleggsmidler		<u>200 481 983</u>	<u>231 397 569</u>
<b>Omløpsmidler</b>			
<b>Fordringer</b>			
Kundefordringer	3, 10, 11	33 645 415	29 468 923
Andre fordringer	6	<u>15 435 401</u>	<u>10 669 088</u>
Sum fordringer		<u>49 080 815</u>	<u>40 138 011</u>
Bankinnskudd, kontanter o.l.	13	6 920 224	6 479 570
Sum omløpsmidler		<u>56 001 040</u>	<u>46 617 581</u>
Sum eiendeler		<u>256 483 023</u>	<u>278 015 150</u>



<b>Balanse</b>			
Vestkran Kranutleie & Byggmontering AS			
	Noto	2012	2011
<b>Egenkapital og gjeld</b>			
<b>Innskutt egenkapital</b>			
Aksjekapital	9	2 025 000	700 000
Overkursfond	9	200 000	200 000
Sum innskutt egenkapital		<u>2 225 000</u>	<u>900 000</u>
<b>Opptjent egenkapital</b>			
Annen egenkapital	9, 14	60 788 915	51 700 026
Sum opptjent egenkapital		<u>60 788 915</u>	<u>51 700 026</u>
Sum egenkapital		<u>63 013 915</u>	<u>52 600 026</u>
<b>Gjeld</b>			
<b>Avsetning for forpliktelser</b>			
Utsatt skatt	8	18 298 532	14 762 626
Sum avsetning for forpliktelser		<u>18 298 532</u>	<u>14 762 626</u>
<b>Annen langsiktig gjeld</b>			
Gjeld til kredittinstitusjoner	7, 10, 13	122 674 094	155 985 389
Øvrig langsiktig gjeld	11, 14	10 434 988	10 460 223
Sum annen langsiktig gjeld		<u>133 109 081</u>	<u>166 445 612</u>
<b>Kortsiktig gjeld</b>			
Gjeld til kredittinstitusjoner	10, 13	17 923 342	10 441 605
Leverandørgjeld	11, 14	9 135 397	16 285 453
Betalbar skatt	8	0	850 443
Skyldig offentlige avgifter	14	5 943 015	5 887 622
Annen kortsiktig gjeld		9 059 740	10 741 762
Sum kortsiktig gjeld		<u>42 061 494</u>	<u>44 206 885</u>
Sum gjeld		<u>193 469 108</u>	<u>225 415 124</u>
Sum egenkapital og gjeld		<u>256 483 023</u>	<u>278 015 149</u>

Ågones, 20.06.2013  
Styret i Vestkran Kranutleie & Byggmontering AS

 Linn Jeanette Emblem Rine Styrelleder	 Kim Einblem Styremedlem
 Morten Martinussen Daglig leder og styremedlem	 Per Arne Flod Styremedlem

Vestkran Kranutleie & Byggmontering AS Side 2



## Vestkran Kranutleie & Byggmontering AS

Årsregnskap 2012

### Noter

#### Note 1 Regnskapsprinsipper

Årsregnskapet består av resultatregnskap, balanse, kontantstrømoppstilling og noteopplysninger og er avlagt i samsvar med aksjelov, regnskapslov og god regnskapsskikk i Norge gjeldende pr. 31. desember 2004. Notene er følgelig en integrert del av årsregnskapet.

Årsregnskapet er basert på de grunnleggende prinsipper om historisk kost, sammenlignbarhet, fortsatt drift, kongruens og forsiktighet. Transaksjoner regnskapsføres til verdien av vederlaget på transaksjonstidspunktet. Inntekter resultatføres når de er opptjent og kostnader sammenstilles med opptjente inntekter. Det er tatt hensyn til sikring og porteføljestyring. Regnskapsprinsippene utdypes nedenfor. Når faktiske tall ikke er tilgjengelige på tidspunkt for regnskapsavleggelsen, tilsier god regnskapsskikk at ledelsen beregner et best mulig estimat for bruk i resultatregnskap og balanse. Det kan fremkomme avvik mellom estimerte og faktiske tall.

Eiendeler/gjeld som knytter seg til varekretsløpet og poster som forfaller til betaling innen ett år etter balansedagen, er klassifisert som omløpsmidler/kortsiktig gjeld. Vurdering av omløpsmidler/kortsiktig gjeld skjer til laveste/høyeste verdi av anskaffelseskost og virkelig verdi. Virkelig verdi er definert som antatt fremtidig salgspris redusert med forventede salgskostnader. Andre eiendeler er klassifisert som anleggsmidler. Vurdering av anleggsmidler skjer til anskaffelseskost. Anleggsmidler som forringes avskrives. Dersom det finner sted en verdiendring som ikke er forbigående, foretas en nedskrivning av anleggsmidlet. Tilsvarende prinsipper legges normalt til grunn for gjeldsposter.

Det er i henhold til god regnskapsskikk noen unntak fra de generelle vurderingsreglene. Disse unntakene er kommentert i de respektive noter. Ved anvendelse av regnskapsprinsipper og presentasjon av transaksjoner og andre forhold, legges det vekt på økonomiske realiteter, ikke bare juridisk form. Befingede tap som er sannsynlige og kvantifiserbare, kostnadsføres. Inndelingen i segmenter er basert på selskapets interne styrings- og rapporterings formål, samt på risiko og inntjening. Det presenteres tall for virksomhetsområder, samt for geografiske markeder da den geografiske fordelingen av aktiviteten er av betydning for å vurdere selskapet. Tallene er avstemt mot selskapets resultat- og balanse.

#### Regnskapsprinsipper for vesentlige regnskapsposter

##### Inntektsføringstidspunkt

Inntekt resultatføres når den er opptjent. Inntektsføring skjer følgelig normalt på leveringstidspunktet ved salg av varer og tjenester. For anleggskontrakter anvendes løpende inntektsføring. For identifiserte tapsprosjekter, foretas det avsetning for hele det forventede tapet. Driftsinntektene er fratrukket merverdiavgift, rabatter, bonuser og fakturerte fraktkostnader.

##### Kostnadsføringstidspunkt / sammenstilling

Utgifter sammenstilles med og kostnadsføres samtidig med de inntekter utgiftene kan henføres til. Utgifter som ikke kan henføres direkte til inntekter, kostnadsføres når de påløper.

##### Andre driftsinntekter (-kostnader)

Vesentlige inntekter og kostnader som ikke har sammenheng med den ordinære virksomheten, klassifiseres som andre driftsinntekter og -kostnader. Poster som er uvanlige, uregelmessige og vesentlige klassifiseres som ekstraordinære.



**Vestkran Kranutleie & Byggmontering AS**  
Årsregnskap 2012

**Noter**

**Varige driftsmidler**

Varige driftsmidler føres i balansen til anskaffelseskost, fratrukket akkumulerte av- og nedskrivninger. Dersom den virkelige verdien av et driftsmiddel er lavere enn bokført verdi, og dette skyldes årsaker som ikke antas å være forbigående, skrives driftsmidlet ned til virkelig verdi. Operasjonell leasing kostnadsføres som vanlig leiekostnad, og klassifiseres som ordinær driftskostnad.

**Avskrivninger**

Ordinære avskrivninger er beregnet lineært over driftsmidlenes økonomiske levetid med utgangspunkt i historisk kostpris. Tilsvarende prinsipper legges til grunn for immaterielle eiendeler. Avskrivningene er klassifisert som ordinære driftskostnader.

**Fordringer**

Fordringer er oppført til pålydende med fradrag for forventede tap.

**Utsatt skatt og skattekostnad**

Utsatt skatt beregnes på bakgrunn av midlertidige forskjeller mellom regnskapsmessige og skattemessige verdier ved utgangen av regnskapsåret. Ved beregningen benyttes nominell skattesats. Positive og negative forskjeller vurderes mot hverandre innenfor samme tidsintervall. Visse poster vurderes likevel særskilt, herunder merverdier ved oppkjøp og pensjonsforpliktelser. Utsatt skattefordel oppstår dersom en har midlertidige forskjeller som gir opphav til skattemessige fradrag i fremtiden. Årets skattekostnad består av endringer i utsatt skatt og utsatt skattefordel, sammen med betalbar skatt for inntektsåret korrigert for feil i tidligere års beregninger.

**Kontantstrømoppstilling**

Kontantstrømoppstillingen er utarbeidet etter den indirekte metoden. Kontanter og kontantekvivalenter omfatter kontanter, bankinnskudd og andre kortsiktige, likvide plasseringer som umiddelbart og med uvesentlig kursrisiko kan konverteres til kjente kontantbeløp og med forfallsdato kortere enn tre måneder fra anskaffelsesdato.

**Finansielle leieavtaler**

Finansielle leieavtaler balanseføres til verdien av vederlaget i leieavtalen og avskrives over leietiden.



## Vestkran Kranutleie & Byggmontering AS Årsregnskap 2012

### Noter

--

#### Note 2 Salgsinntekter

	2 012	2 011
Virksomhetsområder		
Kranvirksomhet	123 860 043	136 600 574
<b>Sum</b>	<b>123 860 043</b>	<b>136 600 574</b>
Geografiske områder		
Norge	98 986 387	116 256 742
Sverige	24 873 656	20 343 832
Øvrige	0	
<b>Sum</b>	<b>123 860 043</b>	<b>136 600 574</b>

#### Note 3 Kundefordringer

Kundefordringer består av følgende poster:

	31.12.2012	31.12.2011
Kundefordringer	25 576 581	26 168 923
Opptjent inntekt salg av driftsmiddel	0	
Opptjent, ikke fakturert	8 068 834	3 700 000
Avsetning til tap på fordringer	0	-400 000
<b>Sum</b>	<b>33 645 415</b>	<b>29 468 923</b>



## Vestkran Kranutleie & Byggmontering AS

Årsregnskap 2012

Note 4 Lønnskostnader / Antall ansatte / Godtgjørelser / Lån til ansatte / Pensjoner mm

Lønnskostnader mm.	01.01 -31.12	
	2012	2011
Lønninger	36 632 490	38 366 785
Arbeidsgiveravgift	4 284 081	5 018 568
Pensjonskostnader	373 989	-173 824
Andre ytelser	481 156	1 061 800
<b>Lønnskostnader</b>	<b>41 771 716</b>	<b>44 273 328</b>
Gjennomsnittlig antall ansatte	94	90
<b>Godtgjørelser (f kroner)</b>	<b>Daglig leder</b>	<b>Styrets leder</b>
Lonn	619 848	0
Annen godtgjørelse	168 563	0

### Obligatorisk tjenestepensjon

Foretaket er pliktig til å ha tjenestepensjonsordning etter lov om obligatorisk tjenestepensjon og har pensjonsordning som tilfredsstiller kravene i loven.

### Revisor

Kostnadsført revisjonshonorar for 2012 utgjør kr 190.000,-.  
Honorar for bistand og tilleggsarbeider er kostnadsført med kr. 43.150,-



## Vestkran Kranutleie & Byggmontering AS Årsregnskap 2012

Note 5 Varige driftsmidler			2 012	2 011
	Maskiner finansiell leasing	Driftsløsøre m.m.	Sum	Sum
Anskaffelseskost 01.01	293 111 490	23 622 537	316 734 027	314 830 199
Tilgang kjøpte driftsmidler	0	359 532	359 532	1 986 199
Avgang	-4 504 271	-893 945	-5 398 216	-82 371
<b>Anskaffelseskost 31.12</b>	<b>288 607 219</b>	<b>23 088 124</b>	<b>311 695 343</b>	<b>316 734 027</b>
Avskrivninger, nedskrivninger og rev. ned. 01.01	77 022 008	19 581 537	54 761 425	75 238 582
Akkumulerte avskrivninger 31.12	95 625 031	21 124 226	116 749 257	96 603 545
<b>Balanseført verdi 31.12</b>	<b>192 982 188</b>	<b>1 963 898</b>	<b>194 946 086</b>	<b>220 130 482</b>
Årets avskrivninger	18 603 023	1 542 689		
Økonomisk levetid Avskrivningsplan	Inntil 15 år Lineær	Inntil 5 år Lineær		
Leiekostnad ikke balanseførte leieavtaler			7 257 916	7 665 126



**Vestkran Kranutleie & Byggmontering AS**  
Årsregnskap 2012

Note 6 Fordringer og obligasjoner

Balanseført verdi av fordringer hvor majoritet av fordringene har forfall senere enn ett år:

	<u>31.12.12</u>	<u>31.12.11</u>
Utlån		
Garantilønn tidligere daglig leder	52 471	250 051
Depositum	240 499	250 499
*) Fordringer på konsernselskaper	0	
Fordring Emblem Eiendom AS	4 888 432	6 876 574
Lån ansatte	181 500	281 198
Fordring klientkonto advokat	172 976	3 607 765

Selskapets fordring mot Emblem Eiendom AS er sikret med pant i bygg.



Vestkran Kranutleie & Byggmontering AS  
Årsregnskap 2012

---

Note 7 Gjeld og obligasjoner

Gjeld som forfaller til betaling mer enn fem år etter regnskapsårets slutt:

	<u>31.12.2012</u>	<u>31.12.2011</u>
Finansiell leasinggjeld	17 000 000	37 000 000
Annen langsiktig gjeld	0	0



## Vestkran Kranutleie & Byggmontering AS Årsregnskap 2012

### Note 8 Skatt

	01.01 - 31.12	
	2012	2011
<b>Betalbar skatt fremkommer slik:</b>		
Ordinært resultat før skattekostnad	9 959 564	2 205 867
Permanente forskjeller	3 442	13 636
Endring midlertidige forskjeller	-6 338 892	-32 298 834
Sum	3 624 114	-30 079 331
Benyttet fremførbart underskudd	3 624 114	
Grunnlag betalbar skatt	0	
Skatt 28%	0	
<b>Betalbar skatt på årets resultat</b>	<b>0</b>	<b>0</b>
<b>Årets skattekostnad fremkommer slik:</b>		
Betalbar skatt på årets resultat		0
Brutto endring utsatt skatt	3 535 906	3 213 487
Årets totale skattekostnad	3 535 906	3 213 487
<b>Betalbar skatt i balansen fremkommer slik:</b>		
	31.12.2012	31.12.2011
Betalbar skatt på årets resultat		
Skyldig skatt på tidligere års resultat	0	850 443
Betalbar skatt på konsernbidrag		
<b>Sum betalbar skatt</b>	<b>0</b>	<b>850 443</b>
<b>Spesifikasjon av grunnlag for utsatt skatt/utsatt skattefordel:</b>		
<b>Forskjeller som utlignes:</b>		
Anleggsmidler	104 351 358	98 388 930
Omløpsmidler	-566 035	-953 050
Gevinst- og tapskonto	42 203	52 754
Gjeld	0	0
Underskudd til fremføring	-38 475 624	-44 764 969
Sum	65 351 902	52 723 665
Konsernbidrag		
Utsatt skatt/utsatt skattefordel	18 298 533	14 762 626



## Vestkran Kranutleie & Byggmontering AS Årsregnskap 2012

### Note 9 Egenkapital og aksjonærinformasjon Egenkapital:

	Aksjekapital	Overkursfond	Annen EK/ Udekket underskudd	Sum
Egenkapital 31.12.2011	700 000	200 000	51 700 026	52 600 026
Nyemisjon 2012	1 325 000			1 325 000
Endringer i egenkapitalen*			2 665 231	2 665 231
Årsresultat			6 423 658	6 423 658
Egenkapital 31.12.2012	2 025 000	200 000	60 788 915	63 013 915

#### \* Endring i egenkapital

Selskapet har i 2012 innarbeidet følgende endringer i egenkapital:

Rest akkord, stadfestet i 2012, kunngjort 26. oktober 2012	2 665 231
Netto økning av annen egenkapital	2 665 231

### Aksjekapital og aksjonærinformasjon:

Aksjekapitalen i Vestkran Kranutleie & Byggmontering AS pr. 31.12.2012 består av en aksjeklasse:

	Antall	Pålydende	Balansført
Gert Emblem	40	5 000	200 000
Westkran AS	365	5 000	1 825 000
Sum	405		2 025 000

Den 09.10.2012 ble det foretatt en nyemisjon på kr. 1 325 000,-. Deltager i emisjonen var Westkran AS

Frie egenkapital	31.12.2012	31.12.2011
Selskapets frie egenkapital er:		
Annen egenkapital / Udekket tap	60 788 915	62 113 915
- Balansført utsatt skattefordel		
- Nedjustering pga 10% grensen	-25 643 850	-27 801 515
= Selskapets frie egenkapital	35 145 065	34 312 400



**Vestkran Kranutleie & Byggmontering AS**  
Årsregnskap 2012

Note 10 Pantstillelser og garantiansvar

	<u>31.12.2012</u>	<u>31.12.2011</u>
<b>Balansført gjeld som er sikret ved pant o.l.</b>		
Gjeld til kredittinstitusjoner	17 923 342	10 441 605
Finansiell leasinggjeld	122 674 094	155 985 389
<b>Sum</b>	<u>140 597 436</u>	<u>166 426 994</u>
<b>Balansført verdi av eiendeler stilt som sikkerhet for pantsikret gjeld:</b>		
Maskiner på finansiell leasing	192 982 207	216 089 482
Driftsløsøre	1 963 897	4 044 999
Fordringer	33 645 415	29 468 923
<b>Sum</b>	<u>228 591 518</u>	<u>249 603 404</u>



## Vestkran Kranutleie & Byggmontering AS Årsregnskap 2012

Note 11 Mellomværende med selskap i samme konsern m.v., samt øvrig langsiktig gjeld

	Kundefordringer		Andre fordringer	
	31.12.2012	31.12.2011	31.12.2012	31.12.2011
Westkran AS	2 567 927	33 000	0	0
Tilknyttede selskaper	0	0	0	0
Påløpte renter	0	0	0	0
<b>Sum</b>	<b>2 567 927</b>	<b>33 000</b>	<b>0</b>	<b>0</b>

	Annen gjeld/ langsiktig gjeld		Leverandørgjeld	
	31.12.2012	31.12.2011	31.12.2012	31.12.2011
Westkran AS	845 553	845 553	2 388 953	0
Tilknyttede selskaper	0	0	0	0
Påløpte renter	19 532	0	0	0
<b>Sum</b>	<b>845 553</b>	<b>845 553</b>	<b>2 388 953</b>	<b>0</b>

Øvrig langsiktig gjeld, utover gjeld til konsernselskap nevnt overfor, vedr. i sin helhet akkordavtalens betaling av siste 25 % som forfaller senest 26. oktober 2014.



**Vestkran Kranutleie & Byggmontering AS**  
Årsregnskap 2012

Note 12 Datterselskap

Nordens Tårnkran AS (tidl. Vestkran-Acromet AS)

Formelle opplysninger	
Anskaffelsestidspunkt 50 %	2 007
Anskaffelsestidspunkt resterende 50 %	2 010
Forretningskontor	Ågotnes
Eierandel og stemmeandel	100 %
Årsresultat i følge siste årsregnskap	Selskapet har ikke avgitt regnskap for 2011 og 2012
Egenkapital i følge siste årsregnskap	Selskapet har ikke avgitt regnskap for 2011 og 2012
Anskaffelsekost	2 000 000
Nedskrivning av bokført verdi	-1 999 999
Balanseført verdi 31.12.2012	1

Det er ikke utarbeidet konsernregnskap som følge av unntaksbestemmelsen i regnskapslovens § 3-8.



## Vestkran Kranutleie & Byggmontering AS Årsregnskap 2012

### Note 13 Kontanter, valuta, finansiell markedsrisiko

	31.12.2012	31.12.2011
Bundne midler til skattetrekk	333 860	51 441
Ubenyttet kassakreditt	2 464 871	3 065 416
Inntektsført valutagevinst i annen finansinntekt	277 491	982 288
Kostnadsført valutatap i annen finanskostnad	437 848	260 487
Urealisert valutatap finansiell leasinggjeld	0	0
Urealisert valutagevinst finansiell leasinggjeld	6 785 294	1 062 748

Selskapet hadde i 2011 stilt bankgaranti kr. 1.000.000,- til fordel for kemneren for skyldig forskuddstrekk, og kr. 808.000,- til fordel for Hordaland Fylkesskommune.

Selskapets bankgaranti for skyldig forskuddstrekk har ikke løpende gjennom året vært tilstrekkelig for å dekke skyldig forskuddstrekk. Selskapet har ikke behandlet skattetrekksmidler i samsvar med bestemmelsene i skattebetalingslovens § 5-12.

### Renterisiko

Renterisiko oppstår på kort og mellomlang sikt som et resultat av selskapets gjeld i all vesentlighet har flytende rente. Dette er i hovedsak gjeld som er knyttet til finansiell leasing.

### Valutarisiko

Utvikling i valutakurser innebærer både direkte og indirekte en økonomisk risiko for selskapet. Det er ikke inngått avtaler som reduserer denne risikoen pr 31.12.2012.

### Scenario ved ulik Eurokurs (eksempler):

Eurokurs:	7,00	7,34	7,50	8,00
Langsiktig valutagjeld 31.12.2012	106 893 745	112 100 997	114 529 013	122 164 280
Kurseffekt	5 207 252	0	-2 428 015	-10 063 283



**Vestkran Kranutleie & Byggmontering AS**  
Årsregnskap 2012

**Note 14 Betingede utfall og hendelser etter balansedagen**

Det ble etter begjæring fra styret i Vestkran Kranutleie & Byggmontering AS åpnet offentlig gjeldsforhandling i selskapet 24.02.2011. Det ble åpnet forhandlinger om offentlig tvangsakkord 23.11.2011. Akkordforslag ble sendt fra selskapet 20. juni 2012 med 50 % dividende. Første utbetaling er utført. Resterende dividende på 25 % utbetales snarest og senest innen 2 år etter at stadfestelse av tingretten finner sted.

Stadfesting av tvangsakkorden fra Nordhordland Tingrett ble offentliggjort 26.10.2012 etter utløpet av kjæremålsfristen.

**Øvrige tvister**

Selskapet har ingen øvrige tvister av betydning.



<b>Vestkran Kranutleie &amp; Byggmontering AS</b>		
<b>Kontantstrøm fra operasjonelle aktiviteter</b>	<b>2012</b>	<b>2011</b>
Resultat før skattekostnad	9 959 564	2 205 867
Periodens betalte skatt	-850 443	0
Gevinst/tap ved salg av anleggsmidler	-3 216 069	0
Ordinære avskrivninger	20 151 824	21 364 963
Nedskrivning anleggsmidler	0	0
Endring i varelager	0	0
Endring i kundefordringer	-4 176 491	1 823 392
Endring i leverandørgjeld	-7 150 056	-8 989 956
Nedskrivning konsernfordringer	12 985	553 050
Effekt av valutakursendringer	-6 785 294	-1 062 748
Poster klassifisert som invest.-/finans. Aktiviteter	0	0
Endring i andre tidsavgrensningsposter	50 262	1 156 901
<b>Netto kontantstrøm fra operasjonelle aktiviteter</b>	<b>7 996 281</b>	<b>17 051 469</b>
<b>Kontantstrømmer fra investeringsaktiviteter</b>		
Innbetalinger ved salg av varige driftsmidler	8 614 285	82 371
Utbetalinger ved kjøp av varige driftsmidler	-359 532	-1 986 199
Innbetalinger ved salg av aksjer og andeler i andre foretak	0	0
Endring kortsiktige fordringer	-4 779 298	-3 375 823
Endringer i langsiktige fordringer	5 730 209	941 381
Innbetalinger på fordringer	0	500 000
<b>Netto kontantstrøm fra investeringsaktiviteter</b>	<b>9 205 664</b>	<b>-3 838 270</b>
<b>Kontantstrømmer fra finansieringsaktiviteter</b>		
Innbetalinger ved opptak av ny langsiktig gjeld	0	845 553
Innbetalinger ved opptak av ny kortsiktig gjeld	6 881 192	0
Utbetalinger ved nedbetaling av langsiktig gjeld	-26 551 237	-6 841 382
Utbetalinger ved nedbetaling av kortsiktig gjeld	-1 682 022	-16 221 921
Netto endring i kassakreditt	600 545	749 627
Innbetalinger av egenkapital	1 325 000	500 000
Netto økning av EK ved akkord og forlik	2 665 231	4 817 107
<b>Netto kontantstrøm fra finansieringsaktiviteter</b>	<b>-16 761 291</b>	<b>-16 151 016</b>
<b>Netto endring i kontanter og kontantekvivalenter</b>	<b>440 655</b>	<b>-2 937 817</b>
Beholdning av kontanter og kontantekvivalenter pr 01.01.	6 479 570	9 417 386
Beholdning av kontanter og kontantekvivalenter pr 31.12.	6 920 224	6 479 570



**Vestkran Kranutleie & Byggmontering AS**  
Organisasjonsnummer 964 887 241

**ÅRSBERETNING FOR 2012**

**Virksomhetens art og lokalisering**

Vest Kran Kranutleie & Byggmontering AS er en av landets ledende bedrifter innenfor løft- og transportoppdrag. Virksomhetens drives fra hovedkontoret på Ågotnes i Fjell kommune med avdelinger i Norge, Sverige og Tyskland.

**Fortsatt drift**

Styret og daglig leder mener det er riktig å logge forutsetningen for fortsatt drift av selskapet til grunn ved avleggelsen av årsregnskapet, resultat før skatt kr.9.959.564,-. Selskapet gjennomførte en tvunget akkord som følge av morselskapet gikk konkurs i 2012, og oppnådde flertall for akkorden, den ble bekreftet 26.10.12. Selskapet fremstår nå som et godt restrukturert, drift er på vei tilbake i normalen. Selskapet har fokusert på arbeidet med akkorden samt hatt fokus på effektiv drift.

Selskapet arbeider mot flere kontrakter og forventer at 2013 skal få et bra aktivitetsnivå.

**Arbeidsmiljø**

Styret mener at arbeidsmiljøet i selskapet er tilfredsstillende. Det har vært registrert hendelser på materielle skader som er tatt delvis over drift og assurance. Sykefraværet i 2012 var 4,9%.

**Ytre miljø**

Virksomheten påvirker ikke det ytre miljø i vesentlig grad. Selskapets utstyr er i all hovedsak selvgående, og det vil derfor forekomme avgasser fra maskiner og maskinelt utstyr.

**Selskapets stilling og resultatet av virksomheten**

Etter styrets oppfatning gir det fremlagte årsregnskap for regnskapsåret 2012 et riktig uttrykk for selskapets stilling og resultat av virksomheten. Utover det som fremgår av årsregnskapet kjenner ikke styret til andre forhold vedrørende markedsforhold og prisutvikling som er av vesentlig interesse for å bedømme selskapets stilling og resultat.

Betydelig reduserte driftskostnader har medført et positivt driftsresultat, men dog er noe preget av å ha driftet en gjeldsordning som har medført ekstrakostnader.

**Fremtidig utvikling**

Selskapet arbeider kontinuerlig med nye oppdrag for å øke markedsandeler og for å kunne møte kundenes behov ytterligere, selskapet vil satse videre i utlandet i årene fremover. Samtidig som mye tid i 2012 gikk med til å søke å finne en løsning med selskapets kreditorer samt kostnadsreducerende tiltak som sikrer den videre driften. Selskapet har fått gode tilbakemeldinger etter vellykket akkord og man vil få positiv effekt rundt selskapets markedsposisjon som følge av dette. Selskapet har fått oppdrag i utlandet og forventer at dette vil øke i årene fremover.

**Likestilling og diskriminering**

Bedriften har hatt i 2012 snitt på 94 ansatte, 86 menn og 8 kvinner. Styret består av 1 kvinne og 3 menn Styret har ut fra en vurdering av antall ansatte og stillingskategori ikke funnet det nødvendig å iverksette spesielle tiltak med hensyn til likestilling.



**Likestilling og diskriminering**

Bedriften har hatt i 2012 snitt på 94 ansatte, 86 menn og 8 kvinner. Styret består av 1 kvinne og 3 menn. Styret har ut fra en vurdering av antall ansatte og stillingskategori ikke funnet det nødvendig å iverksette spesielle tiltak med hensyn til likestilling.

Diskrimineringslovens formål er å fremme likestilling, sikre like muligheter og rettigheter og å hindre diskriminering på grunn av etnisitet, nasjonal opprinnelse, hudfarge, språk, religion og livssyn. Selskapet arbeider for å fremme like muligheter for alle ansatte uavhengig av bakgrunn. Aktivitetene som skal sikre dette inkluderer blant annet rekruttering, lønns og arbeidsvilkår, forfremmelse, utviklingsmuligheter og beskyttelse mot trakassering.

**Forskning og utvikling**

Vest Kran K-B AS har ikke hatt noen vesentlig forskning og utviklingsaktiviteter.


**Finansiell markedsrisiko og stilling**


Selskapet har primært finansieringer i valuta euro med en gjennomsnittlig kurs på 8,2 mot norske kroner. Endringer i valutakurser vil følgelig ha en innvirkning på selskapets inntekter og kostnader, på samme måte som en renteendring vil ha innvirkning på kostnadene. Selskapet hadde noe redusert omsetning, men økt inntjening slik at omsetning og kostnader står i forhold.


**Disponering av årsresultat**

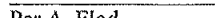
Årsresultatet kr 6.423.658,- overføres til annen egenkapital.

Ågotnes, 21 juni 2013

  
Linn Rine

  
Morten Martinussen

  
Kim Emblem

  
Per A. Flod



Medlemmer i  
Den Norske  
Revisorforening

Ansvarlige revisorer:  
Bjørn Tore Wilhelmsen  
Registrert revisor

Anne-Kristin Heggøy  
Registrert revisor

revisorvest.no

Til generalforsamlingen i  
Vestkran Kranutleie & Byggmontering AS

## Revisors beretning

### Uttalelse om årsregnskapet

Vi har revidert årsregnskapet for Vestkran Kranutleie & Byggmontering AS som viser et overskudd på kr 6 423 658. Årsregnskapet består av balanse per 31. desember 2012, resultatregnskap og kontantstrømoppstilling for regnskapsåret avsluttet per denne datoen, og en beskrivelse av vesentlige anvendte regnskapsprinsipper og andre noteopplysninger.

### Styret og daglig leders ansvar for årsregnskapet

Styret og daglig leder er ansvarlig for å utarbeide årsregnskapet og for at det gir et rettviseende bilde i samsvar med regnskapslovens regler og god regnskapsskikk i Norge, og for slik intern kontroll som styret og daglig leder finner nødvendig for å muliggjøre utarbeidelsen av et årsregnskap som ikke inneholder vesentlig feilinformasjon, verken som følge av misligheter eller feil.

### Revisors oppgaver og plikter

Vår oppgave er å gi uttrykk for en mening om dette årsregnskapet på bakgrunn av vår revisjon. Vi har gjennomført revisjonen i samsvar med lov, forskrift og god revisjonsskikk i Norge, herunder International Standards on Auditing. Revisjonsstandardene krever at vi etterlever etiske krav og planlegger og gjennomfører revisjonen for å oppnå betryggende sikkerhet for at årsregnskapet ikke inneholder vesentlig feilinformasjon.

En revisjon innebærer utførelse av handlinger for å innhente revisjonsbevis for beløpene og opplysningene i årsregnskapet. De valgte handlingene avhenger av revisors skjønn, herunder vurderingen av risikoene for at årsregnskapet inneholder vesentlig feilinformasjon, enten det skyldes misligheter eller feil. Ved en slik risikovurdering tar revisor hensyn til den interne kontrollen som er relevant for selskapets utarbeidelse av et årsregnskap som gir et rettviseende bilde. Formålet er å utforme revisjonshandlinger som er hensiktsmessige etter omstendighetene, men ikke for å gi uttrykk for en mening om effektiviteten av selskapets interne kontroll. En revisjon omfatter også en vurdering av om de anvendte regnskapsprinsippene er hensiktsmessige og om regnskapsestimatenes utarbeidelse av ledelsen er rimelige, samt en vurdering av den samlede presentasjonen av årsregnskapet.

Etter vår oppfatning er innhentet revisjonsbevis tilstrekkelig og hensiktsmessig som grunnlag for vår konklusjon.

### Konklusjon

Etter vår mening er årsregnskapet avgitt i samsvar med lov og forskrifter og gir et rettviseende bilde av den finansielle stillingen til Vestkran Kranutleie & Byggmontering AS per 31. desember 2012 og av resultater og kontantstrømmer for regnskapsåret som ble avsluttet per denne datoen i samsvar med regnskapslovens regler og god regnskapsskikk i Norge.

Revisor Vest AS - Postboks 105, 5341 Strømme - Besøksadresse: Idrettsveien 128, 5353 Strømme  
Telefon: 56 32 38 48 - Avdeling Askey: Størebott Næringspark 55G, 5300 Kleppestø  
E-post: post@revisorvest.no - Revisornr./Org.nr: NO 997 142 411 MVA



Medlemmer i  
Den Norske  
Revisorforening

Ansvarlige revisorer:  
Bjørn Tore Wilhelmsen  
Registrert revisor

Anne-Kristin Heggøy  
Registrert revisor

revisorvest.no

Vestkran Kranutleie & Byggmontering AS - 2012

**Uttalelse om øvrige forhold**

*Konklusjon om årsberetningen*

Basert på vår revisjon av årsregnskapet som beskrevet ovenfor, mener vi at opplysningene i årsberetningen om årsregnskapet og forutsetningen om fortsatt drift og forslaget til disponering av årsresultatet er konsistente med årsregnskapet og er i samsvar med lov og forskrifter.

*Konklusjon om registrering og dokumentasjon*

Basert på vår revisjon av årsregnskapet som beskrevet ovenfor, og kontrollhandlinger vi har funnet nødvendig i henhold til internasjonal standard for attestasjonsoppdrag (ISAE) 3000 «Attestasjonsoppdrag som ikke er revisjon eller forenklet revisorkontroll av historisk finansiell informasjon», mener vi at ledelsen har oppfylt sin plikt til å sørge for ordentlig og oversiktlig registrering og dokumentasjon av selskapets regnskapsopplysninger i samsvar med lov og god bokføringsskikk i Norge.

*Andre forhold*

Selskapet har ikke behandlet skattekreksmidler i samsvar med bestemmelsene i skattebetalingsloven § 5-12.

Straume, 21.06.2013  
Revisor Vest AS

  
Bjørn Tore Wilhelmsen  
Registrert revisor



**Vedlegg til årsregnskap Vestkran Kranutleie & Byggmontering AS**

**Org.nr. 964887241**

Selskapet er morselskap i konsern, datterselskap utelates fra konsolidering jmf §3,8, da utelatelsen ikke har betydning for å bedømme konsernets stilling og resultat.

§3,8 annet ledd:

Datterselskap kan utelates fra konsolideringen dersom utelatelsen ikke har betydning for å bedømme konsernets stilling og resultat. Når det er flere datterselskaper som hver for seg kan utelates etter første punktum, skal de likevel tas med i konsolideringen dersom de samlet er av betydning for å bedømme konsernets stilling og resultat.