



ÅRSREGNSKAPET FOR REGNSKAPSÅRET 2020 - GENERELL INFORMASJON

Enheten

Organisasjonsnummer:	919 740 825
Organisasjonsform:	Aksjeselskap
Foretaksnavn:	JAKO HERØY AS
Forretningsadresse:	8850 HERØY

Regnskapsår

Årsregnskapets periode:	01.01.2020 - 31.12.2020
-------------------------	-------------------------

Konsern

Morselskap i konsern:	Ja
Konsernregnskap lagt ved:	Ja

Regnskapsregler

Regler for små foretak benyttet:	Ja
Benyttet ved utarbeidelsen av årsregnskapet til selskapet:	Regnskapslovens alminnelige regler
Benyttet ved utarbeidelsen av årsregnskapet til konsernet:	Regnskapslovens alminnelige regler

Årsregnskapet fastsatt av kompetent organ

Bekreftet av representant for selskapet:	Jan Erik Jakobsen
Dato for fastsettelse av årsregnskapet:	23.08.2021

Grunnlag for avgivelse

År 2020: Årsregnskapet er elektronisk innlevert
År 2019: Tall er hentet fra elektronisk innlevert årsregnskap fra 2020

Det er ikke krav til at årsregnskapet m.v. som sendes til Regnskapsregisteret er undertegnet. Kontrollen på at dette er utført ligger hos revisor/enhetens øverste organ. Sikkerheten ivaretas ved at innsender har rolle/rettighet for innsending av årsregnskapet via Altinn, og ved at det bekreftes at årsregnskapet er fastsatt av kompetent organ.

Brønnøysundregistrene, 10.08.2022



Resultatregnskap

Beløp i: NOK	Note	2020	2019
RESULTATREGNSKAP			
Inntekter			
Annen driftsinntekt	11		13 750
Sum inntekter			13 750
Kostnader			
Avskrivning	2	61 322	60 745
Annen driftskostnad	12, 13	142 509	315 835
Sum kostnader		203 831	376 580
Driftsresultat		-203 831	-362 830
Finansinntekter og finanskostnader			
Inntekt på andre investeringer	15	15 798 129	15 771 429
Renteinntekt fra foretak i samme konsern	15	3 322	1 613
Annen finansinntekt	15	268 234	4 231
Verdiendr. finansielle instrumenter, virkelig verdi	15	2 044 807	814 729
Sum finansinntekter		18 114 492	16 592 002
Rentekostnad til foretak i samme konsern	15	185 430	116 394
Annen finanskostnad	15	123 006	56 750
Sum finanskostnader		308 436	173 144
Netto finans		17 806 056	16 418 858
Ordinært resultat før skattekostnad		17 602 225	16 056 028
Ordinært resultat etter skattekostnad		17 602 225	16 056 028
Årsresultat		17 602 225	16 056 028
Overføringer og disponeringer			
Overføringer annen egenkapital	9	17 602 225	16 056 029
Sum overføringer og disponeringer		17 602 225	16 056 029



Balanse

Beløp i: NOK	Note	2020	2019
BALANSE - EIENDELER			
Anleggsmidler			
Immaterielle eiendeler			
Varige driftsmidler			
Tomter, bygninger og annen fast eiendom	2, 4	3 948 605	3 983 956
Driftsløsøre, inventar, verktøy, kontormaskiner ol	2, 4	52 095	78 066
Sum varige driftsmidler		4 000 700	4 062 022
Finansielle anleggsmidler			
Investering i datterselskap		0	
Investering i annet foretak i samme konsern	3	6 321 174	6 321 174
Sum finansielle anleggsmidler		6 321 174	6 321 174
Sum anleggsmidler		10 321 874	10 383 196
Omløpsmidler			
Varer			
Fordringer			
Andre fordringer	4, 5	1 131 618	89 938
Sum fordringer		1 131 618	89 938
Investeringer			
Markedsbaserte aksjer	6	24 781 449	22 487 374
Sum investeringer		24 781 449	22 487 374
Bankinnskudd, kontanter og lignende			
Sum bankinnskudd, kontanter og lignende	7	12 285 691	6 226 435
Sum omløpsmidler		38 198 758	28 803 747
SUM EIENDELER		48 520 632	39 186 943

BALANSE - EGENKAPITAL OG GJELD



Balanse

Beløp i: NOK	Note	2020	2019
Egenkapital			
Innskutt egenkapital			
Aksjekapital	8, 9, 16	30 000	30 000
Annen innskutt egenkapital	9	613 813	613 813
Sum innskutt egenkapital		643 813	643 813
Opptjent egenkapital			
Annen egenkapital	9, 16	43 007 619	25 405 394
Sum opptjent egenkapital		43 007 619	25 405 394
Sum egenkapital		43 651 432	26 049 207
Gjeld			
Langsiktig gjeld			
Annen langsiktig gjeld			
Øvrig langsiktig gjeld	5	4 860 162	13 102 792
Sum annen langsiktig gjeld		4 860 162	13 102 792
Sum langsiktig gjeld		4 860 162	13 102 792
Kortsiktig gjeld			
Leverandørgjeld		9 037	34 943
Annen kortsiktig gjeld		1	1
Sum kortsiktig gjeld		9 038	34 944
Sum gjeld		4 869 200	13 137 736
SUM EGENKAPITAL OG GJELD		48 520 632	39 186 943



Konsernets resultatregnskap

Beløp i: NOK	Note	2020	2019
RESULTATREGNSKAP			
Inntekter			
Salgsinntekt	11	259 444 710	299 338 879
Annen driftsinntekt	11	25 619 726	42 706 652
Sum inntekter		285 064 436	342 045 531
Kostnader			
Varekostnad		136 335 726	144 523 183
Lønnskostnad	12, 14	15 409 074	12 209 457
Avskrivning	2	12 618 706	12 718 218
Annen driftskostnad	12, 13	67 554 558	64 485 036
Sum kostnader		231 918 064	233 935 893
Driftsresultat		53 146 372	108 109 637
Finansinntekter og finanskostnader			
Annen finansinntekt	15	534 270	348 460
Verdiendr. finansielle instrumenter, virkelig verdi	15	2 044 807	814 729
Sum finansinntekter		2 579 077	1 163 189
Annen finanskostnad	15	3 363 333	3 007 052
Sum finanskostnader		3 363 333	3 007 052
Netto finans		-784 256	-1 843 863
Ordinært resultat før skattekostnad		52 362 115	106 265 775
Skattekostnad på ordinært resultat	10	11 141 109	23 345 163
Ordinært resultat etter skattekostnad		41 221 006	82 920 612
Årsresultat		41 221 006	82 920 612
Minoritetsinteresser		8 681 144	17 460 668



Konsernets balanse

Beløp i: NOK	Note	2020	2019
BALANSE - EIENDELER			
Anleggsmidler			
Immaterielle eiendeler			
Konsesjoner, patenter, lisenser, varemerker	2, 4	156 054 800	13 840 000
Sum immaterielle eiendeler		156 054 800	13 840 000
Varige driftsmidler			
Tomter, bygninger og annen fast eiendom	2, 4	17 292 398	17 283 434
Skip, rigger, fly og lignende	2, 4	20 140 323	27 139 793
Driftsløsøre, inventar, verktøy, kontormaskiner ol	2, 4	36 245 801	39 831 227
Sum varige driftsmidler		73 678 521	84 254 454
Finansielle anleggsmidler			
Investeringer i aksjer og andeler	6	1 657 500	1 657 500
Andre fordringer	4	2 238	2 550 632
Sum finansielle anleggsmidler		1 659 738	4 208 132
Sum anleggsmidler		231 393 059	102 302 586
Omløpsmidler			
Varer			
Sum varer	4	75 842 577	59 491 814
Fordringer			
Kundefordringer	4	114 279 192	132 761 306
Andre fordringer	4, 5	4 140 689	2 572 276
Sum fordringer		118 419 880	135 333 582
Investeringer			
Markedsbaserte aksjer	6	24 781 449	22 487 374
Sum investeringer		24 781 449	22 487 374
Bankinnskudd, kontanter og lignende			
Sum bankinnskudd, kontanter og lignende	7	55 478 582	33 392 657
Sum omløpsmidler		274 522 489	250 705 427



Konsernets balanse

Beløp i: NOK	Note	2020	2019
SUM EIENDELER		505 915 548	353 008 013
BALANSE - EGENKAPITAL OG GJELD			
Egenkapital			
Innskutt egenkapital			
Aksjekapital	8, 9, 16	30 000	30 000
Sum innskutt egenkapital		30 000	30 000
Opptjent egenkapital			
Annen egenkapital	9, 16	210 264 523	177 697 961
Sum opptjent egenkapital		210 264 523	177 697 961
Minoritetsinteresser		46 730 661	42 278 088
Sum egenkapital		257 025 184	220 006 049
Gjeld			
Langsiktig gjeld			
Utsatt skatt	10	19 626 469	16 222 793
Sum avsetninger for forpliktelser		19 626 469	16 222 793
Annen langsiktig gjeld			
Gjeld til kredittinstitusjoner	4	178 569 591	46 617 882
Øvrig langsiktig gjeld	5	123 006	8 555 104
Sum annen langsiktig gjeld		178 692 597	55 172 986
Sum langsiktig gjeld		198 319 066	71 395 779
Kortsiktig gjeld			
Gjeld til kredittinstitusjoner	4	26 867 761	5 384 112
Leverandørgjeld		12 485 347	18 401 185
Betalbar skatt	10	7 737 433	22 484 471
Skyldige offentlige avgifter		1 505 980	13 642 707
Annen kortsiktig gjeld		1 974 777	1 693 710
Sum kortsiktig gjeld		50 571 298	61 606 185



Konsernets balanse

Beløp i: NOK	Note	2020	2019
Sum gjeld		248 890 365	133 001 964
SUM EGENKAPITAL OG GJELD		505 915 549	353 008 013



Brønnøysundregistrene

ÅRSREGNSKAP FOR REGNSKAPSÅRET 2020 - GENERELL INFORMASJON

Journalnummer: 2021 703918

Enheten

Organisasjonsnummer: 919 740 825
Organisasjonsform: Aksjeselskap
Foretaksnavn: JAKO HERØY AS
8850 HERØY

Regnskapsår

Årsregnskapets periode: 01.01.2020 - 31.12.2020

Konsern

Morselskap i konsern: Ja
Konsernregnskap lagt ved: Ja

Regnskapsregler

Regler for små foretak benyttet: Ja
Benyttet ved utarbeidelsen av
årsregnskapet til selskapet: Regnskapslovens alminnelige regler
Benyttet ved utarbeidelsen av
årsregnskapet til konsernet: Regnskapslovens alminnelige regler

Årsregnskapet fastsatt av kompetent organ

Bekreftet av representant for selskapet: Jan Erik Jakobsen
Dato for fastsettelse av årsregnskapet: 23.08.2021

Grunnlag for avgivelse

År 2020: Årsregnskap er elektronisk innlevert.
År 2019: Tall er hentet fra elektronisk innlevert årsregnskap fra 2020.

Det er ikke krav til at årsregnskapet m.v. som sendes til Regnskapsregisteret er undertegnet. Kontrollen på at dette er utført ligger hos revisor/enhetens øverste organ. Sikkerheten ivaretas ved at innsender har rolle/rettighet for innsending av årsregnskapet via Altinn, og ved at det bekreftes at årsregnskapet er fastsatt av kompetent organ.

Brønnøysundregistrene, 14.09.2021



Organisasjonsnr: 919 740 825
JAKO HERØY AS

RESULTATREGNSKAP

Beløp i: NOK	Note	2020	2019
RESULTATREGNSKAP			
Inntekter			
Annen driftsinntekt	11		13 750
Sum inntekter			13 750
Kostnader			
Avskrivning	2	61 322	60 745
Annen driftskostnad	12, 13	142 509	315 835
Sum kostnader		203 831	376 580
Driftsresultat		-203 831	-362 830
Finansinntekter og finanskostnader			
Inntekt på andre investeringer	15	15 798 129	15 771 429
Renteinntekt fra foretak i samme konsern	15	3 322	1 613
Annen finansinntekt	15	268 234	4 231
Verdiendr. finansielle instrumenter, virkelig verdi	15	2 044 807	814 729
Sum finansinntekter		18 114 492	16 592 002
Rentekostnad til foretak i samme konsern	15	185 430	116 394
Annen finanskostnad	15	123 006	56 750
Sum finanskostnader		308 436	173 144
Netto finans		17 806 056	16 418 858
Ordinært resultat før skattekostnad		17 602 225	16 056 028
Ordinært resultat etter skattekostnad		17 602 225	16 056 028
Årsresultat		17 602 225	16 056 028
Overføringer og disponeringer			
Overføringer annen egenkapital	9	17 602 225	16 056 029
Sum overføringer og disponeringer		17 602 225	16 056 029



Opptjent egenkapital			
Annen egenkapital	9, 16	43 007 619	25 405 394
Sum opptjent egenkapital		43 007 619	25 405 394
Sum egenkapital		43 651 432	26 049 207
Gjeld			
Langsiktig gjeld			
Annen langsiktig gjeld			
Øvrig langsiktig gjeld	5	4 860 162	13 102 792
Sum annen langsiktig gjeld		4 860 162	13 102 792
Sum langsiktig gjeld		4 860 162	13 102 792
Kortsiktig gjeld			
Leverandørgjeld		9 037	34 943
Annen kortsiktig gjeld		1	1
Sum kortsiktig gjeld		9 038	34 944
Sum gjeld		4 869 200	13 137 736
SUM EGENKAPITAL OG GJELD		48 520 632	39 186 943



Organisasjonsnr: 919 740 825
JAKO HERØY AS

KONSERNRESULTATREGNSKAP

Beløp i: NOK	Note	2020	2019
RESULTATREGNSKAP			
Inntekter			
Salgsinntekt	11	259 444 710	299 338 879
Annen driftsinntekt	11	25 619 726	42 706 652
Sum inntekter		285 064 436	342 045 531
Kostnader			
Varekostnad		136 335 726	144 523 183
Lønnskostnad	12, 14	15 409 074	12 209 457
Avskrivning	2	12 618 706	12 718 218
Annen driftskostnad	12, 13	67 554 558	64 485 036
Sum kostnader		231 918 064	233 935 893
Driftsresultat		53 146 372	108 109 637
Finansinntekter og finanskostnader			
Annen finansinntekt	15	534 270	348 460
Verdiendr. finansielle instrumenter, virkelig verdi	15	2 044 807	814 729
Sum finansinntekter		2 579 077	1 163 189
Annen finanskostnad	15	3 363 333	3 007 052
Sum finanskostnader		3 363 333	3 007 052
Netto finans		-784 256	-1 843 863
Ordinært resultat før skattekostnad			
Skattekostnad på ordinært resultat	10	11 141 109	23 345 163
Ordinært resultat etter skattekostnad		41 221 006	82 920 612
Årsresultat		41 221 006	82 920 612
Minoritetsinteresser		8 681 144	17 460 668



Organisasjonsnr: 919 740 825
JAKO HERØY AS

KONSERNBALANSE

Beløp i: NOK	Note	2020	2019
BALANSE - EIENDELER			
Anleggsmidler			
Immaterielle eiendeler			
Konsesjoner, patenter, lisenser, varemerker	2, 4	156 054 800	13 840 000
Sum immaterielle eiendeler		156 054 800	13 840 000
Varige driftsmidler			
Tomter, bygninger og annen fast eiendom	2, 4	17 292 398	17 283 434
Skip, rigger, fly og lignende	2, 4	20 140 323	27 139 793
Driftsløsøre, inventar, verktøy, kontormaskiner ol	2, 4	36 245 801	39 831 227
Sum varige driftsmidler		73 678 521	84 254 454
Finansielle anleggsmidler			
Investeringer i aksjer og andeler	6	1 657 500	1 657 500
Andre fordringer	4	2 238	2 550 632
Sum finansielle anleggsmidler		1 659 738	4 208 132
Sum anleggsmidler		231 393 059	102 302 586
Omløpsmidler			
Varer			
Sum varer	4	75 842 577	59 491 814
Fordringer			
Kundefordringer	4	114 279 192	132 761 306
Andre fordringer	4, 5	4 140 689	2 572 276
Sum fordringer		118 419 880	135 333 582
Investeringer			
Markedsbaserte aksjer	6	24 781 449	22 487 374
Sum investeringer		24 781 449	22 487 374
Bankinnskudd, kontanter og lignende			
Sum bankinnskudd, kontanter og lignende	7	55 478 582	33 392 657
Sum omløpsmidler		274 522 489	250 705 427
SUM EIENDELER		505 915 548	353 008 013
BALANSE - EGENKAPITAL OG GJELD			



Egenkapital			
Innskutt egenkapital			
Aksjekapital	8, 9, 16	30 000	30 000
Sum innskutt egenkapital		30 000	30 000
Opptjent egenkapital			
Annen egenkapital	9, 16	210 264 523	177 697 961
Sum opptjent egenkapital		210 264 523	177 697 961
Minoritetsinteresser		46 730 661	42 278 088
Sum egenkapital		257 025 184	220 006 049
Gjeld			
Langsiktig gjeld			
Utsatt skatt	10	19 626 469	16 222 793
Sum avsetninger for forpliktelser		19 626 469	16 222 793
Annen langsiktig gjeld			
Gjeld til kredittinstitusjoner	4	178 569 591	46 617 882
Øvrig langsiktig gjeld	5	123 006	8 555 104
Sum annen langsiktig gjeld		178 692 597	55 172 986
Sum langsiktig gjeld		198 319 066	71 395 779
Kortsiktig gjeld			
Gjeld til kredittinstitusjoner	4	26 867 761	5 384 112
Leverandørgjeld		12 485 347	18 401 185
Betalbar skatt	10	7 737 433	22 484 471
Skyldige offentlige avgifter		1 505 980	13 642 707
Annen kortsiktig gjeld		1 974 777	1 693 710
Sum kortsiktig gjeld		50 571 298	61 606 185
Sum gjeld		248 890 365	133 001 964
SUM EGENKAPITAL OG GJELD		505 915 549	353 008 013



Organisasjonsnr: 919 740 825
JAKO HERØY AS

NOTEOPPLYSNINGER - SELSKAP - alle poster oppgitt i hele tall

Note
8

Antall aksjer og aksjeeiere

<u>Aksjeklasse</u>	<u>Ant. aksjer</u>	<u>Pålydende</u>	<u>Bokført verdi</u>
A-aksjer	40.00	300.00	12000.00
B-aksjer	60.00	300.00	18000.00

<u>Aksjeeiere - fritekst</u>	<u>Antall</u>	<u>Eierandel</u>	<u>Aksjeklasse</u>
Jantri AS	40.00	40.00%	A-aksjer
Anser Jakobsen AS	20.00	20.00%	B-aksjer
Mca Holding AS	20.00	20.00%	B-aksjer
Vitt Holding AS	20.00	20.00%	B-aksjer

<u>Sum</u>	<u>Sum antall</u>	<u>Sum eierandel</u>
	100.00	100.00%

Note
12

Lønn og ytelser

Det er ingen ansatte i morselskapet Daglig leder har sin lønn i datterselskapet Seløy Sjøfarm AS

Note

Ytelser til revisjon

<u>Revisjon</u>	<u>Årets</u>	<u>Fjorårets</u>
	35000.00	20825.00

<u>Sum godtgjørelse til revisor</u>	<u>Årets</u>	<u>Fjorårets</u>
	35000.00	20825.00

Note

Antall årsverk i regnskapsåret

Virksomheten har hatt følgende antall årsverk:
0.00

Note



3

Konsern, tilknyttet selskap og datterselskap

Tilknyttet selskap/datterselskap

<u>Navn og adresse</u>	<u>Eierandel</u>	<u>Stemmeandel</u>	<u>Egenkapital</u>	<u>Resultat</u>
Seløy Sjøfarm AS	78.86%	78.86%	210545189.00	35540338.00
Jako Eiendom AS	80.00%	80.00%	9149737.00	3876572.00

Konsernregnskapet inngår i konsolideringen til morselskap: Ja

<u>Navn</u>	<u>Forretningskontor</u>
Jako Herøy AS	8850 HERØY 1818 Herøy (n.)

Datterselskap er utelatt fra konsolideringen: Nei



Organisasjonsnr: 919 740 825
JAKO HERØY AS

NOTEOPPLYSNINGER - KONSERN - alle poster oppgitt i hele tall

Note

Lønn og ytelser

<u>Lønn</u>	<u>Årets</u>	<u>Fjorårets</u>
	12997645.00	10573615.00
<u>Arbeidsgiveravgift</u>	<u>Årets</u>	<u>Fjorårets</u>
	754733.00	572425.00
<u>Pensjonskostnader</u>	<u>Årets</u>	<u>Fjorårets</u>
	1506550.00	995815.00
<u>Andre ytelser</u>	<u>Årets</u>	<u>Fjorårets</u>
	150146.00	67602.00
<u>Sum lønnskostnader</u>	<u>Årets</u>	<u>Fjorårets</u>
	15409074.00	12209457.00

Det er 17 ansatte i konsernet Selskapet er pliktig til å ha tjenstepensjonsordning etter lov om obligatorisk tjenstepensjon. Selskapets pensjonsordninger tilfredsstiller kravene i denne loven.

Note

Ytelser til revisjon

<u>Revisjon</u>	<u>Årets</u>	<u>Fjorårets</u>
	112200.00	77325.00
<u>Andre tjenester</u>	<u>Årets</u>	<u>Fjorårets</u>
	149300.00	100000.00
<u>Sum godtgjørelse til revisor</u>	<u>Årets</u>	<u>Fjorårets</u>
	261500.00	177325.00

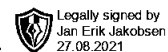
Note

Antall årsverk i regnskapsåret

Virksomheten har hatt følgende antall årsverk:
16.00



Jako Herøy AS



Årsrapport for 2020

Årsberetning

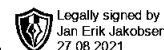
Årsregnskap og konsernregnskap

- Resultatregnskap
- Balanse
- Kontantstrømoppstilling
- Noter

Revisjonsberetning



Jako Herøy AS



Årsberetning 2020

Jako Herøy AS

Adresse: 8850 HERØY

Org.nr: 919 740 825 MVA

Virksomhetens art

Jako Herøy AS driver med utleie av fast eiendom og oppdrett av laks.

Selskapet er lokalisert til Herøy kommune i Nordland fylke.

Selskapet er morselskap i konsern bestående av følgende selskaper:

Seløy Sjøfarm AS som driver med oppdrett av laks

Jako Eiendom AS som driver med utleie av fast eiendom

Rettvisende oversikt

Konsernet hadde i 2020 et overskudd på kr 41 221 006. Konsernets egenkapital er på kr 257 025 184 som tilsvarer 50,80 % av totalkapitalen.

Morselskapet hadde i 2020 et overskudd på kr 17 602 225. Morselskapet egenkapital er på kr 43 651 432 som tilsvarer 89,96 % av totalkapitalen.

Utover det som fremgår av årsregnskapet kjenner styret ikke til forhold vedrørende marked og priser som er av interesse for å bedømme morselskapet og konsernets resultat og stilling.

Redegjørelse for foretakets utsikter

Etter styrets mening er det lyse fremtidsutsikter for konsernets selskaper. Konsernet har gode rammebetingelser og er konkurransedyktig i markedet på alle plan hva angår markedsmessige, miljømessige og personellmessige forhold.

Finansiell risiko

Alle selskaper i konsernet, inkludert morselskapet, har nødvendig finansiering, men styret jobber kontinuerlig mot finansieringskilder for å få bedre finansiering vedrørende lån, driftskreditter og innskudd. Konsernets rentebetingelser er slik at det foreligger kun løpende renter.

Fortsatt drift

Årsregnskapet er utarbeidet etter forutsetningen for fortsatt drift, og vi bekrefter at denne forutsetningen er tilstede.

Til grunn for antakelsen ligger god økonomi.

Arbeidsmiljø

Det var ingen ansatte i morselskapet i 2020, slik at arbeidsmiljø ikke er noe aktuelt tema for dette selskapet.

Konsernets antall ansatte har vært 17. Konsernets sykefravær er 112 dager som tilsvarer 4,75 %

Det har ikke vært alvorlige uhell eller ulykker ved selskapet i 2020. Styret mener arbeidsmiljøet er godt og har ikke sett behov for å gjennomføre tiltak på dette området i 2020.

Likestilling

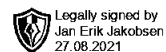
Konsernet arbeider aktivt for å fremme likestilling, sikre muligheter og rettigheter, og hindre diskriminering på alle plan.

Ytre miljø

Selskapets virksomhet forurenser ikke det ytre miljø mer enn det som er vanlig for denne type bedrifter.



Jako Herøy AS



Resultatdisponering

Styrets forslag til anvendelse av morselskapets overskudd på kr 17 602 225

Overført annen egenkapital kr 17 602 225

Styret for Jako Herøy AS
23.08.2021

Jan Erik Jakobsen
styreleder



Jako Herøy AS

Legally signed by
Jan Erik Jakobsen
27.08.2021

Resultatregnskap

Morselskap		Konsern				
2020	2019		2020	2019	Note	
Driftsinntekter						
0	0	Salgsinntekt	11	259 444 710		299 338 879
0	13 750	Annen driftsinntekt	11	25 619 726		42 706 652
<u>0</u>	<u>13 750</u>	Sum driftsinntekter		<u>285 064 436</u>		<u>342 045 531</u>
Driftskostnader						
0	0	Varekostnad		136 335 726		144 523 183
0	0	Lønnskostnad	12, 14	15 409 074		12 209 457
61 322	60 745	Avskrivning	2	12 618 706		12 718 218
142 509	315 835	Annen driftskostnad	12, 13	67 554 558		64 485 036
<u>203 831</u>	<u>376 580</u>	Sum driftskostnader		<u>231 918 064</u>		<u>233 935 893</u>
<u>-203 831</u>	<u>-362 830</u>	Driftsresultat		<u>53 146 372</u>		<u>108 109 637</u>
Finansinntekter og finanskostnader						
Inntekt på andre						
15 798 129	15 771 429	investeringer	15	0		0
3 322	1 613	Renteinntekt fra foretak i samme konsern	15	0		0
268 234	4 231	Annen finansinntekt	15	534 270		348 460
2 044 807	814 729	Verdiendr. finansielle instrumenter, virkelig verdi	15	2 044 807		814 729
185 430	116 394	Rentekostnad til foretak i samme konsern	15	0		0
123 006	56 750	Annen finanskostnad	15	3 363 333		3 007 052
<u>17 806 056</u>	<u>16 418 858</u>	Netto finansposter		<u>-784 256</u>		<u>-1 843 863</u>
<u>17 602 225</u>	<u>16 056 028</u>	Ordinært resultat før skattekostnad		<u>52 362 115</u>		<u>106 265 775</u>
0	0	Skattekostnad på ordinært resultat	10	11 141 109		23 345 163
<u>17 602 225</u>	<u>16 056 028</u>	Årsresultat		<u>41 221 006</u>		<u>82 920 612</u>
Fordeling						
		Majoritetsinteresser		32 539 862		65 459 944
		Minoritetsinteresser		8 681 144		17 460 668
Overføringer og disponeringer						
17 602 225	16 056 029	Overføringer annen egenkapital	9			
<u>17 602 225</u>	<u>16 056 029</u>	Sum disponert				



Jako Herøy AS

Legally signed by
Jan Erik Jakobsen
27.08.2021

Balanse pr. 31 desember

Morselskap				Konsern	
2020	2019	Note	2020	2019	
Anleggsmidler					
<i>Immaterielle eiendeler</i>					
0	0	2, 4	156 054 800	13 840 000	Konsesjoner, patenter, lisenser, varemerker
0	0		156 054 800	13 840 000	Sum immaterielle eiendeler
<i>Varige driftsmidler</i>					
3 948 605	3 983 956	2, 4	17 292 398	17 283 434	Tomter, bygninger og annen fast eiendom
0	0	2, 4	20 140 323	27 139 793	Skip, rigger, fly og lignende
52 095	78 066	2, 4	36 245 801	39 831 227	Driftsløsøre, inventar, verktøy, kontormaskiner ol
4 000 700	4 062 022		73 678 521	84 254 454	Sum varige driftsmidler
<i>Finansielle anleggsmidler</i>					
6 321 174	6 321 174	3	0	0	Investeringer i annet foretak i samme konsern
0	0	5	0	0	Lån til foretak i samme konsern
0	0	6	1 657 500	1 657 500	Investeringer i aksjer og andeler
0	0	4	2 238	2 550 632	Andre fordringer
6 321 174	6 321 174		1 659 738	4 208 132	Sum finansielle anleggsmidler
10 321 874	10 383 196		231 393 059	102 302 586	Sum anleggsmidler
Omløpsmidler					
0	0	4	75 842 577	59 491 814	Varer
<i>Fordringer</i>					
0	0	4	114 279 192	132 761 306	Kundefordringer
1 131 618	89 938	4, 5	4 140 689	2 572 276	Andre fordringer
1 131 618	89 938		118 419 880	135 333 582	Sum fordringer
<i>Investeringer</i>					
24 781 449	22 487 374	6	24 781 449	22 487 374	Markedsbaserte aksjer
24 781 449	22 487 374		24 781 449	22 487 374	Sum investeringer
12 285 691	6 226 435	7	55 478 582	33 392 657	Bankinnskudd, kontanter og lignende
38 198 758	28 803 747		274 522 489	250 705 427	Sum omløpsmidler
48 520 632	39 186 943		505 915 548	353 008 013	Sum eiendeler



Jako Herøy AS

Legally signed by
Jan Erik Jakobsen
27.08.2021

Balanse pr. 31 desember

Morselskap		Konsern			
2020	2019	Note	2020	2019	
Egenkapital					
<i>Innskutt egenkapital</i>					
30 000	30 000	Aksjekapital	8, 9, 16	30 000	30 000
613 813	613 813	Annen innskutt egenkapital	9	0	0
<u>643 813</u>	<u>643 813</u>	Sum innskutt egenkapital		<u>30 000</u>	<u>30 000</u>
<i>Opptjent egenkapital</i>					
43 007 619	25 405 394	Annen egenkapital	9, 16	210 264 523	177 697 961
<u>43 007 619</u>	<u>25 405 394</u>	Sum opptjent egenkapital		<u>210 264 523</u>	<u>177 697 961</u>
0	0	Minoritetsinteresser		46 730 661	42 278 088
<u>43 651 432</u>	<u>26 049 207</u>	Sum egenkapital		<u>257 025 184</u>	<u>220 006 049</u>
Gjeld					
<i>Avsetninger for forpliktelser</i>					
0	0	Utsatt skatt	10	19 626 469	16 222 793
0	0	Sum avsetning for forpliktelser		19 626 469	16 222 793
<i>Annen langsiktig gjeld</i>					
0	0	Gjeld til kredittinstitusjoner	4	178 569 591	46 617 882
4 860 162	13 102 792	Øvrig langsiktig gjeld	5	123 006	8 555 104
<u>4 860 162</u>	<u>13 102 792</u>	Sum annen langsiktig gjeld		<u>178 692 597</u>	<u>55 172 986</u>
<i>Kortsiktig gjeld</i>					
0	0	Gjeld til kredittinstitusjoner	4	26 867 761	5 384 112
9 037	34 943	Leverandørgjeld		12 485 347	18 401 185
0	0	Betalbar skatt	10	7 737 433	22 484 471
0	0	Skyldige offentlige avgifter		1 505 980	13 642 707
1	1	Annen kortsiktig gjeld		1 974 777	1 693 710
<u>9 038</u>	<u>34 944</u>	Sum kortsiktig gjeld		<u>50 571 298</u>	<u>61 606 185</u>
<u>4 869 200</u>	<u>13 137 736</u>	Sum gjeld		<u>248 890 365</u>	<u>133 001 964</u>
<u>48 520 632</u>	<u>39 186 943</u>	Sum egenkapital og gjeld		<u>505 915 549</u>	<u>353 008 013</u>

31. desember 2020
Herøy, 23. august 2021

Jan Erik Jakobsen
styreleder



Jako Herøy AS

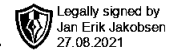
Legally signed by
Jan Erik Jakobsen
27.08.2021

Kontantstrømoppstilling

		Kontantstrømmer fra operasjonelle aktiviteter			
17 602 225	16 056 029	Resultat før skattekostnad	52 362 115	106 265 775	
0	0	Periodens betalte skatt	-22 484 471	-13 237 675	
61 322	60 745	Ordinære avskrivninger	12 618 706	12 718 218	
0	842 208	Andre fordringer	0	842 208	
0	0	Endring i varelager	-16 350 763	-2 442 417	
0	0	Endring i kundefordringer	-18 482 114	-56 167 057	
0	0	Endring leverandørgjeld	-5 915 838	7 362 979	
		Poster klassifisert som investerings-/finansieringsakti			
0	0	viteter	0	1 967 047	
		Endring i andre			
0	0	tidsavgrensningsposter	979 981	413 342	
<u>17 663 547</u>	<u>16 958 982</u>	Netto kontantstrøm fra operasjonelle aktiviteter	<u>2 727 616</u>	<u>57 722 420</u>	
		Kontantstrømmer fra investeringsaktiviteter			
		Innbetalinger ved salg av			
0	0	varige driftsmidler	9 800 000	291 000	
		Utbetalinger ved kjøp av	-119 367 72		
-1 041 680	-68 249	varige driftsmidler	1	-16 651 924	
		Utbetalinger ved kjøp av			
		aksjer og andeler i andre			
-2 294 075	-11 103 522	foretak	0	-11 103 522	
<u>-3 335 755</u>	<u>-11 171 771</u>	Netto kontantstrøm fra investeringsaktiviteter	<u>-109 567 72</u>	<u>-27 464 446</u>	
		Kontantstrømmer fra finansieringsaktiviteter			
		Innbetaling ved opptak av ny			
0	0	langsiktig gjeld	123 519 611	3 556 899	
		Innbetaling ved opptak av ny			
0	0	kortsiktig gjeld	0	13 450 371	
		Utbetalinger ved nedbetaling			
-8 242 630	-7 625 526	av langsiktig gjeld	0	-13 650 352	
		Utbetalinger ved nedbetaling			
-25 906	-5 018 625	av kortsiktig gjeld	-11 855 660	-7 309 918	
0	0	Netto endring i kassekreditt	21 483 649	-23 300 639	
0	0	Utbetalinger av utbytte	-4 221 571	-4 228 571	
<u>-8 268 536</u>	<u>-12 644 151</u>	Netto kontantstrøm fra finansieringsaktiviteter	<u>128 926 029</u>	<u>-31 482 210</u>	
		Netto endring i likvider i året	22 085 924	-1 224 236	
6 059 256	-6 856 940	Konter og bankinnskudd			
6 226 435	13 083 375	per 01.01	33 392 658	34 616 897	
<u>12 285 691</u>	<u>6 226 435</u>	Konter og bankinnskudd	<u>55 478 582</u>	<u>33 392 661</u>	
		per. 31.12			



Jako Herøy AS



Noter til regnskapet for 2020

Note 1 - Regnskapsprinsipper

Årsregnskapet er satt opp i samsvar med regnskapslovens bestemmelser og god regnskapsskikk for små foretak.

Konsernet ble etablert fra 01.01.2019 og har ikke sammenligningstall for 2018 i resultatregnskapet og kontantstrømoppstilling.

Konsolidering

Oppkjøpsmetoden benyttes ved regnskapsføring av virksomhetssammenslutninger. Selskaper som er kjøpt eller solgt i løpet av året inkluderes i konsernregnskapet fra det tidspunktet kontroll oppnås og inntil kontroll opphører.

Tilknyttede selskaper er enheter hvor konsernet har betydelig (men ikke bestemmende) innflytelse, over den finansielle og operasjonelle styringen (normalt ved eierandel på mellom 20 % og 50 %). Konsernregnskapet inkluderer konsernets andel av resultat fra tilknyttede selskaper regnskapsført etter egenkapitalmetoden fra det tidspunktet betydelig innflytelse oppnås og inntil slik innflytelse opphører.

Når konsernets tapsandel overstiger investeringen i et tilknyttet selskap, reduseres konsernets balanseførte verdi til null og ytterligere tap regnskapsføres ikke med mindre konsernet har en forpliktelse til å dekke dette tapet.

Aksjer i Datterselskap og tilknyttet selskap

Følgende selskap inngår i konsernet 31.12.2019

Mor og datterselskap	Eierandel
Seløy Sjøfarm AS	78,86 %
Jako Eiendom AS	80,00 %

Datterselskapet og tilknyttede selskaper vurderes etter kostmetoden i selskapsregnskapet. Investeringen er vurdert til anskaffelseskost for aksjene med mindre nedskrivning har vært nødvendig. Det er foretatt nedskrivning til virkelig verdi når verdifall skyldes årsaker som ikke kan antas å være forbigående og det må anses nødvendig etter god regnskapsskikk. Nedskrivninger er reversert når grunnlaget for nedskrivning ikke lenger er til stede.

Utbytte og andre utdelinger er inntektsført samme år som det er avsatt i datterselskapet. Overstiger utbytte andel av tilbakeholdt resultat etter kjøpet, representerer den overskytende del tilbakebetaling av investert kapital, og utdelingene er fratrukket investeringens verdi i balansen.

Salgsinntekter

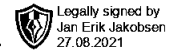
Inntektsføring ved salg av varer skjer på leveringstidspunktet. Tjenester inntektsføres i takt med utførelsen. Andelen av salgsinntekter som knytter seg til fremtidige serviceytelser balanseføres som uopptjent inntekt ved salget, og inntektsføres deretter i takt med levering av ytelsene.

Klassifisering og vurdering av balanseposter

Omløpsmidler og kortsiktig gjeld omfatter poster som forfaller til betaling innen ett år etter balansedagen, samt poster som knytter seg til varekretsløpet. Øvrige poster er klassifisert som anleggsmiddel/langsiktig gjeld.



Jako Herøy AS



Noter til regnskapet for 2020

Omløpsmidler vurderes til laveste av anskaffelseskost og virkelig verdi. Kortsiktig gjeld balanseføres til nominelt beløp på etableringstidspunktet.

Anleggsmidler vurderes til anskaffelseskost, men nedskrives til virkelig verdi ved verdifall som ikke forventes å være forbigående. Anleggsmidler med begrenset økonomisk levetid avskrives planmessig. Langsiktig gjeld balanseføres til nominelt beløp på etableringstidspunktet.

Fordringer

Kundefordringer og andre fordringer er oppført i balansen til pålydende etter fradrag for avsetning til forventet tap. Avsetning til tap gjøres på grunnlag av individuelle vurderinger av de enkelte fordringene. I tillegg gjøres det for øvrige kundefordringer en uspesifisert avsetning for å dekke antatt tap.

Varebeholdninger

Lager av innkjøpte varer er verdsatt til laveste av anskaffelseskost og virkelig verdi. Anskaffelseskost vurderes etter FIFO- prinsippet. Egentilvirkede ferdigvarer og varer under tilvirkning er vurdert til full tilvirkningskost. Det foretas nedskrivning for påregnelig ukurans.

Varige driftsmidler

Varige driftsmidler balanseføres og avskrives over driftsmidlets forventede økonomiske levetid. Direkte vedlikehold av driftsmidler kostnadsføres løpende under driftskostnader, mens påkostninger eller forbedringer tillegges driftsmidlets kostpris og avskrives i takt med driftsmidlet. Dersom gjenvinnbart beløp av driftsmiddelet er lavere enn balanseført verdi foretas nedskrivning til gjenvinnbart beløp. Gjenvinnbart beløp er det høyeste av netto salgsverdi og verdi i bruk. Verdi i bruk er nåverdien av de fremtidige kontantstrømmene som eiendelen vil generere.

Pensjoner

Konsernet har Otp for alle ansatte.

Skatter

Skattekostnaden i resultatregnskapet omfatter både periodens betalbare skatt og endring i utsatt skatt. Utsatt skatt er beregnet med 22 % på grunnlag av de midlertidige forskjeller som eksisterer mellom regnskapsmessige og skattemessige verdier, samt ligningsmessig underskudd til fremføring ved utgangen av regnskapsåret. Skatteøkende og skattereduserende midlertidige forskjeller som reverserer eller kan reversere i samme periode er utlignet og nettoført. Netto utsatt skattefordel balanseføres i den grad det er sannsynlig at denne kan bli nyttiggjort.

Kontantstrømoppstilling

Kontantstrømoppstillingen er utarbeidet etter den indirekte metode. Kontanter og kontantekvivalenter omfatter kontanter, bankinnskudd og andre kortsiktige, likvide plasseringer.

Bruk av estimater

Ledelsen har brukt estimater og forutsetninger som har påvirket resultatregnskapet og verdsettelsen av eiendeler og gjeld, samt usikre eiendeler og forpliktelser på balansedagen under utarbeidelsen av årsregnskapet i henhold til god regnskapsskikk.



Jako Herøy AS

Legally signed by
Jan Erik Jakobsen
27.08.2021

Noter til regnskapet for 2020

Note 2 - Varige driftsmidler

Morselskap

	Fast eiendom	Driftsløsøre	Sum
Anskaffelseskost 01.01.	4 276 667	173 229	4 449 896
Anskaffelseskost 31.12.	4 276 667	173 229	4 449 896
Akk.avskrivning 31.12.	-328 062	-121 134	-449 196
Balanseført pr. 31.12.	3 948 605	52 095	4 000 700
Årets avskrivninger	35 351	25 971	61 322
Økonomisk levetid	100 år	5 - 10 år	
Avskrivningsplan	Lineær	Lineær	

Konsern

	Konsesjoner	Fast eiendom	båter	Driftsløsøre	Sum
Anskaffelseskost 01.01.	13 840 000	18 317 557	42 460 180	85 455 199	160 072 936
Tilgang kjøpte driftsmidler	142 214 800	343 745	1 671 671	5 844 800	150 075 016
Avgang solgte driftsmidler	0	0	-9 800 000	0	-9 800 000
Anskaffelseskost 31.12.	156 054 800	18 661 302	34 331 851	91 299 999	300 347 952
Akk.avskrivning 31.12.	0	-1 368 905	-14 191 528	-55 054 198	-70 614 631
Balanseført pr. 31.12.	156 054 800	17 292 397	20 140 323	36 245 801	229 733 321
Årets avskrivninger	0	335 081	2 853 699	9 430 226	12 619 006
Avskrivningsplan		Lineær	Lineær	Lineær	

Note 3 - Datterselskap, tilknyttet selskap m v

Selskap	Kontor	Eierandel	Stemmeandel	Resultat 2020	Egenkapital pr. 31.12	Bokført verdi pr. 31.12
Seløy Sjøfarm AS	Herøy	79 %	79 %	35 540 338	210 545 189	6 035 936
Jako Eiendom AS	Herøy	80 %	80 %	3 876 572	9 149 737	285 237
Sum				39 416 910	219 694 926	6 321 173



Jako Herøy AS

Legally signed by
Jan Erik Jakobsen
27.08.2021

Noter til regnskapet for 2020

Note 4 - Pant og garantier

Morselskap		Konsern		
2020	2019	Pantsikret gjeld	2020	2019
0	0	Gjeld til kredittinstitusjoner	205 437 352	52 001 994
Morselskap				
		<i>Sikret i panteobjekt med</i>		
2020	2019	<i>bokførte verdier:</i>	2020	2019
0	0	Konsesjoner	156 054 800	13 840 000
0	0	Fast eiendom	17 292 398	17 283 434
0	0	Båter	20 140 323	27 139 793
0	0	Driftsløsøre	36 245 801	39 831 227
0	0	Varelager	75 842 577	59 491 814
0	0	Kundefordringer	114 279 192	132 761 306
0	0	Andre fordringer	4 140 689	2 572 276
<u>0</u>	<u>0</u>	Sum	<u>423 995 780</u>	<u>292 919 850</u>

Note 5 - Mellomværende med selskap i samme konsern og tilknyttet selskap

Morselskap		Konsern		
2020	2019	Fordringer	2020	
84 871	81 549	Jako Eiendom AS	0	
1 044 650	0	Jantri AS	0	
<u>1 129 521</u>	<u>81 549</u>	Sum	<u>0</u>	
Morselskap				
2020	2019	Gjeld	2020	2019
		Gjeld til Seløy Sjøfarm		
4 737 156	4 547 688	AS	0	0
123 006	8 555 104	Gjeld til eierselskap	0	8 555 104
<u>4 860 162</u>	<u>13 102 792</u>	Sum	<u>0</u>	<u>8 555 104</u>



Jako Herøy AS

Legally signed by
Jan Erik Jakobsen
27.08.2021

Noter til regnskapet for 2020

Note 6 - Aksjer og andeler i andre selskaper

Morselskap

Selskap	Anskaff.kost	Bokført verdi	Markedsverdi
Formuesforvaltning	24 751 449	24 751 449	22 487 374
Hydro Fish Care AS			
Intrnett AS	30 000	30 000	30 000
Sum	<u>24 781 449</u>	<u>24 781 449</u>	<u>22 517 374</u>

Konsern

Selskap	Anskaff.kost	Markedsverdi
Formuesforvaltning	24 751 449	24 751 449
Hydro Fish Care AS	1 657 500	1 657 500
Intrnett AS	30 000	30 000
Sum	<u>26 438 949</u>	<u>26 438 949</u>

Note 7 - Bankinnskudd

Morselskap

2020

0 Bundne skattetrekkmidler utgjør

Konsern

2020

1 191 799

Note 8 - Aksjekapital og aksjonærinformasjon

Oversikt over aksjonærene i selskapet pr. 31.12:

	A-aksjer	B-aksjer	Stemmeandel
Jantri AS	40	0	40 %
Anser Jakobsen AS	0	20	20 %
Mca Holding AS	0	20	20 %
Vitt Holding AS	0	20	20 %
Sum	<u>40</u>	<u>60</u>	<u>100 %</u>



Jako Herøy AS

Legally signed by
Jan Erik Jakobsen
27.08.2021

Noter til regnskapet for 2020

Note 9 - Egenkapital

Morselskap

	Aksjekapital	Udekket tap	Sum
Egenkapital 01.01.	30 000	25 405 394	26 049 207
Årsresultat	0	17 602 225	17 602 225
Egenkapital 31.12.	30 000	43 007 619	43 651 432

Konsern

Konsernets egenkapital er endret som følger:

	Aksjekapital	Annen egenkapital minoritet	Annen egenkapital Majoritet	Sum
Egenkapital 01.01.2020	30 000	42 278 088	177 697 964	220 006 052
Årsresultat	0	8 681 144	32 539 862	41 221 006
Tilleggsutbytte i løpet av året	0	-4 228 571	0	-4 228 571
Diff. avsatt og utdelt utbytte	0	0	26 697	26 697
Egenkapital 31.12.2020	30 000	46 730 661	210 264 523	257 025 184



Jako Herøy AS

Legally signed by
Jan Erik Jakobsen
27.08.2021

Noter til regnskapet for 2020

Note 10 - Skatt

Morselskap		Årets skattekostnad fordeler seg på:			Konsern	
2020	2019		2020	2019		
0	0	Betalbar skatt	7 737 433	22 484 471		
0	0	Endring utsatt skatt	3 403 676	860 692		
<u>0</u>	<u>0</u>	Årets totale skattekostnad	<u>11 141 109</u>	<u>23 345 163</u>		

Morselskap		Beregning av årets skattegrunnlag:			Konsern	
2020	2019		2020	2019		
17 602 225	16 056 029	Ordinært resultat før skattekostnad	68 160 244	122 037 201		
0	0	Permanente forskjeller 3% av skattefrie inntekter etter fritaksmetoden	83 384	-19 577		
473 944	473 142	Tilbakeføring av inntektsført utbytte	473 944	473 142		
-15 798 129	0	Verdiøkning finansielle instrumenter vurdert til virkelig verdi	-15 798 129	-15 771 429		
-2 044 807	-814 729	Regnskapsmessig gev. realisasjon av aksjer og andre finansielle instrumenter	-2 044 807	-814 729		
-96 285	0	Endring i midlertidige forskjeller	-96 285	7 096		
<u>26 383</u>	<u>60 745</u>		<u>-15 444 870</u>	<u>-4 263 373</u>		
163 331	15 775 187	Alminnelig inntekt	1 390 202	101 648 331		
-163 331	-3 758	Anvendt fremførbart underskudd	-163 331	-3 758		
<u>0</u>	<u>15 771 429</u>	Årets skattegrunnlag	<u>35 170 150</u>	<u>101 644 573</u>		
0	3 469 714	Betalbar skatt (22%) av årets skattegrunnlag	7 737 433	22 361 806		

Morselskap		Oversikt over midlertidige forskjeller			Konsern	
2020	2019		2020	2019		
-379 722	-353 339	Driftsmidler inkl. goodwill	17 731 920	18 676 039		
0	0	Varebeholdning	67 995 867	54 563 474		
0	0	Gevinst- og tapskonto	3 103 713	147 117		
<u>-379 722</u>	<u>-353 339</u>	Sum	<u>88 831 500</u>	<u>73 386 630</u>		
-752 544	-915 875	Akkumulert fremførbart underskudd før konsernbidrag	-752 544	-915 875		
<u>-1 132 266</u>	<u>-1 269 214</u>	Netto midlertidige forskjeller	<u>88 078 956</u>	<u>72 470 755</u>		



Jako Herøy AS

Legally signed by
Jan Erik Jakobsen
27.08.2021

Noter til regnskapet for 2020

		pr 31.12		
		Forskjeller som ikke inngår i		
-1 132 266	-1 269 214	utsatt skatt/-skattefordel	-1 132 266	-1 269 214
0	0	Sum	89 211 222	73 739 969
0	0	Utsatt skattefordel/Utsatt skatt (22%)	19 626 469	15 362 102

Note 11 - Salgsinntekter

Morselskap		Konsern	
2020	2019	2020	2019
<i>Pr. virksomhetsområde</i>			
0	0	259 444 710	299 250 555
0	13 750	25 619 726	42 706 652
0	13 750	285 064 436	341 957 207
<i>Geografisk fordeling</i>			
0	13 750	285 064 436	341 957 207

Note 12 - Lønnskostnader, antall ansatte, lån til ansatte og godtgjørelse til revisor

Morselskap		Konsern	
2020	2019	2020	2019
Lønnskostnader			
0	0	12 997 645	10 573 615
0	0	754 733	572 425
0	0	1 506 550	995 815
0	0	150 146	67 602
0	0	15 409 074	12 209 457

Morselskap

Det er ingen ansatte i morselskapet
Daglig leder har sin lønn i datterselskapet Seløy Sjøfarm AS

Konsern

Ytelser til ledende personer

Det er 17 ansatte i konsernet
Selskapet er pliktig til å ha tjenstepensjonsordning etter lov om obligatorisk tjenstepensjon. Selskapets pensjonsordninger tilfredsstiller kravene i denne loven.

Morselskap		Konsern	
2020	2019	2020	2019
Godtgjørelse til revisor er fordelt på følgende:			
35 000	20 825	112 200	77 325
0		149 300	100 000



Jako Herøy AS

Legally signed by
Jan Erik Jakobsen
27.08.2021

Noter til regnskapet for 2020

Merverdiavgift er ikke
inkludert i
revisjonshonoraret.

Note 13 - Nærstående parter

Morselskap

Det er ingen transaksjoner med nærstående

Konsern

Det er ingen transaksjoner med nærstående

Note 14 - Pensjoner

Morselskapet

Morselskapet er ikke pliktig til å ha pensjonsordning i henhold til lov.

Konsern

konsernet er pliktig å ha pensjonsordning i henhold til lov. Konsernet har etablert ordninger som tilfredsstiller lovens krav på dette området

Note 15 - Spesifikasjon av finanskostnader og finansinntekter

Morselskap			Konsern	
2020	2019	Finansinntekter	2020	2019
		Inntekt på andre		
15 798 129	15 771 429	investeringer	0	0
		Renteinntekt på foretak i		
3 322	1 613	samme konsern	0	0
268 234	4 231	Annen finansinntekt	534 270	348 460
2 044 807	814 729	Verdiendring aksjer	2 044 807	814 729
		Rentekostnader foretak i		
-185 430	-116 394	samme konsern	0	0
<u>-123 006</u>	<u>-56 750</u>	Andre finanskostnader	<u>-3 363 333</u>	<u>-3 007 052</u>
		Netto finansinntekter og		
<u>17 806 056</u>	<u>16 418 858</u>	finanskostnader	<u>-784 256</u>	<u>-1 843 863</u>



Til generalforsamlingen i Jako Herøy AS

Uavhengig revisors beretning

Uttalelse om revisjonen av årsregnskapet

Konklusjon

Vi har revidert Jako Herøy AS` årsregnskap som viser et overskudd for selskapsregnskapet på kr 17 602 225 og et overskudd for konsernregnskapet på kr 41 221 006.

Årsregnskapet består av selskapsregnskapet, som består av balanse per 31. desember 2020, resultatregnskap og kontantstrømpoppstilling for regnskapsåret avsluttet per denne datoen og noter, herunder et sammendrag av viktige regnskapsprinsipper, og konsernregnskapet som består av balanse per 31. desember 2020, resultatregnskap og kontantstrømpoppstilling for regnskapsåret avsluttet per denne datoen og noter, herunder et sammendrag av viktige regnskapsprinsipper.

Etter vår mening:

- er årsregnskapet avgitt i samsvar med lov og forskrifter
- gir det medfølgende selskapsregnskapet et rettviseende bilde av den finansielle stillingen til Jako Herøy AS per 31. desember 2020 og av selskapets resultater og kontantstrømmer for regnskapsåret som ble avsluttet per denne datoen i samsvar med regnskapslovens regler og god regnskapsskikk i Norge.
- gir det medfølgende konsernregnskapet et rettviseende bilde av den finansielle stillingen til konsernet Jako Herøy per 31. desember 2020 og av konsernets resultater og kontantstrømmer for det avsluttede regnskapsåret i samsvar med regnskapslovens regler og god regnskapsskikk i Norge.

Grunnlag for konklusjonen

Vi har gjennomført revisjonen i samsvar med lov, forskrift og god revisjonsskikk i Norge, herunder de internasjonale revisjonsstandardene International Standards on Auditing (ISA-ene). Våre oppgaver og plikter i henhold til disse standardene er beskrevet i Revisors oppgaver og plikter ved revisjon av årsregnskapet. Vi er uavhengige av selskapet slik det kreves i lov og forskrift, og har overholdt våre øvrige etiske forpliktelser i samsvar med disse kravene. Etter vår oppfatning er innhentet revisjonsbevis tilstrekkelig og hensiktsmessig som grunnlag for vår konklusjon.

Øvrig informasjon

Ledelsen er ansvarlig for øvrig informasjon. Øvrig informasjon består av informasjon i årsberetningen, men inkluderer ikke årsregnskapet og revisjonsberetningen.

Vår uttalelse om revisjonen av årsregnskapet dekker ikke øvrig informasjon, og vi attesterer ikke den øvrige informasjonen.

I forbindelse med revisjonen av årsregnskapet er det vår oppgave å lese øvrig informasjon med det formål å vurdere hvorvidt det foreligger vesentlig inkonsistens mellom øvrig informasjon og årsregnskapet, kunnskap vi har opparbeidet oss under revisjonen, eller hvorvidt den tilsynelatende



inneholder vesentlig feilinformasjon. Dersom vi hadde konkludert med at den øvrige informasjonen inneholder vesentlig feilinformasjon er vi pålagt å rapportere det. Vi har ingenting å rapportere i så henseende.

Styret og daglig leders ansvar for årsregnskapet

Styret og daglig leder (ledelsen) er ansvarlig for å utarbeide årsregnskapet i samsvar med lov og forskrifter, herunder for at det gir et rettviseende bilde i samsvar med regnskapslovens regler og god regnskapsskikk i Norge. Ledelsen er også ansvarlig for slik intern kontroll som den finner nødvendig for å kunne utarbeide et årsregnskap som ikke inneholder vesentlig feilinformasjon, verken som følge av misligheter eller utilsiktede feil.

Ved utarbeidelsen av årsregnskapet må ledelsen ta standpunkt til selskapets og konsernets evne til fortsatt drift og opplyse om forhold av betydning for fortsatt drift. Forutsetningen om fortsatt drift skal legges til grunn for årsregnskapet så lenge det ikke er sannsynlig at virksomheten vil bli avvirket.

Revisors oppgaver og plikter ved revisjonen av årsregnskapet

Vårt mål er å oppnå betryggende sikkerhet for at årsregnskapet som helhet ikke inneholder vesentlig feilinformasjon, verken som følge av misligheter eller utilsiktede feil, og å avgi en revisjonsberetning som inneholder vår konklusjon. Betryggende sikkerhet er en høy grad av sikkerhet, men ingen garanti for at en revisjon utført i samsvar med lov, forskrift og god revisjonsskikk i Norge, herunder ISA-ene, alltid vil avdekke vesentlig feilinformasjon som eksisterer. Feilinformasjon kan oppstå som følge av misligheter eller utilsiktet feil. Feilinformasjon blir vurdert som vesentlig dersom den enkeltvis eller samlet med rimelighet kan forventes å påvirke økonomiske beslutninger som brukerne foretar basert på årsregnskapet.

For videre beskrivelse av revisors oppgaver og plikter vises det til revisorforeningen.no/revisjonsberetninger.

Uttalelse om øvrige lovmessige krav

Konklusjon om årsberetningen

Basert på vår revisjon av årsregnskapet som beskrevet ovenfor, mener vi at opplysningene i årsberetningen og i redegjørelsene om foretaksstyring og samfunnsansvar om årsregnskapet, forutsetningen om fortsatt drift og forslaget til dekning av tap er konsistente med årsregnskapet og i samsvar med lov og forskrifter.

Konklusjon om registrering og dokumentasjon

Basert på vår revisjon av årsregnskapet som beskrevet ovenfor, og kontrollhandlinger vi har funnet nødvendig i henhold til internasjonal standard for attestasjonsoppdrag (ISAE) 3000 «Attestasjonsoppdrag som ikke er revisjon eller forenklet revisorkontroll av historisk finansiell informasjon», mener vi at ledelsen har oppfylt sin plikt til å sørge for ordentlig og oversiktlig registrering og dokumentasjon av selskapets regnskapsopplysninger i samsvar med lov, og god bokføringskikk i Norge.

Mo i Rana, 30. august 2021
Helgeland Revisjon AS

Geir Voldsund
Statsautorisert revisor

Helgeland Revisjon AS
Foretaksregisteret: NO 823 130 422

2



Jako Herøy AS

Noter til regnskapet for 2020

Note 1 - Regnskapsprinsipper

Årsregnskapet er satt opp i samsvar med regnskapslovens bestemmelser og god regnskapsskikk for små foretak.

Konsernet ble etablert fra 01.01.2019 og har ikke sammenligningstall for 2018 i resultatregnskapet og kontantstrømoppstilling.

Konsolidering

Oppkjøpsmetoden benyttes ved regnskapsføring av virksomhetssammenslutninger. Selskaper som er kjøpt eller solgt i løpet av året inkluderes i konsernregnskapet fra det tidspunktet kontroll oppnås og inntil kontroll opphører.

Tilknyttede selskaper er enheter hvor konsernet har betydelig (men ikke bestemmende) innflytelse, over den finansielle og operasjonelle styringen (normalt ved eierandel på mellom 20 % og 50 %).

Konsernregnskapet inkluderer konsernets andel av resultat fra tilknyttede selskaper regnskapsført etter egenkapitalmetoden fra det tidspunktet betydelig innflytelse oppnås og inntil slik innflytelse opphører.

Når konsernets tapsandel overstiger investeringen i et tilknyttet selskap, reduseres konsernets balanseførte verdi til null og ytterligere tap regnskapsføres ikke med mindre konsernet har en forpliktelse til å dekke dette tapet.

Aksjer i Datterselskap og tilknyttet selskap

Følgende selskap inngår i konsernet 31.12.2019

Mor og datterselskap	Eierandel
Seløy Sjøfarm AS	78,86 %
Jako Eiendom AS	80,00 %

Datterselskapet og tilknyttede selskaper vurderes etter kostmetoden i selskapsregnskapet. Investeringen er vurdert til anskaffelseskost for aksjene med mindre nedskrivning har vært nødvendig. Det er foretatt nedskrivning til virkelig verdi når verdifall skyldes årsaker som ikke kan antas å være forbigående og det må anses nødvendig etter god regnskapsskikk. Nedskrivninger er reversert når grunnlaget for nedskrivning ikke lenger er til stede.

Utbytte og andre utdelinger er inntektsført samme år som det er avsatt i datterselskapet. Overstiger utbytte andel av tilbakeholdt resultat etter kjøpet, representerer den overskytende del tilbakebetaling av investert kapital, og utdelingene er fratrukket investeringens verdi i balansen.

Salgsinntekter

Inntektsføring ved salg av varer skjer på leveringstidspunktet. Tjenester inntektsføres i takt med utførelsen. Andelen av salgsinntekter som knytter seg til fremtidige serviceytelser balanseføres som uopptjent inntekt ved salget, og inntektsføres deretter i takt med levering av ytelsene.

Klassifisering og vurdering av balanseposter

Omløpsmidler og kortsiktig gjeld omfatter poster som forfaller til betaling innen ett år etter balansedagen, samt poster som knytter seg til varekretsløpet. Øvrige poster er klassifisert som anleggsmiddel/langsiktig gjeld.

Omløpsmidler vurderes til laveste av anskaffelseskost og virkelig verdi. Kortsiktig gjeld balanseføres til nominelt beløp på etableringstidspunktet.

Anleggsmidler vurderes til anskaffelseskost, men nedskrives til virkelig verdi ved verdifall som ikke forventes



Jako Herøy AS

Noter til regnskapet for 2020

å være forbigående. Anleggsmidler med begrenset økonomisk levetid avskrives planmessig. Langsiktig gjeld balanseføres til nominelt beløp på etableringstidspunktet.

Fordringer

Kundefordringer og andre fordringer er oppført i balansen til pålydende etter fradrag for avsetning til forventet tap. Avsetning til tap gjøres på grunnlag av individuelle vurderinger av de enkelte fordringene. I tillegg gjøres det for øvrige kundefordringer en uspesifisert avsetning for å dekke antatt tap.

Varebeholdninger

Lager av innkjøpte varer er verdsatt til laveste av anskaffelseskost og virkelig verdi. Anskaffelseskost vurderes etter FIFO- prinsippet. Egentilvirkede ferdigvarer og varer under tilvirkning er vurdert til full tilvirkningskost. Det foretas nedskrivning for påregnelig ukurans.

Varige driftsmidler

Varige driftsmidler balanseføres og avskrives over driftsmidlets forventede økonomiske levetid. Direkte vedlikehold av driftsmidler kostnadsføres løpende under driftskostnader, mens påkostninger eller forbedringer tillegges driftsmidlets kostpris og avskrives i takt med driftsmidlet. Dersom gjenvinnbart beløp av driftsmiddelet er lavere enn balanseført verdi foretas nedskrivning til gjenvinnbart beløp. Gjenvinnbart beløp er det høyeste av netto salgsverdi og verdi i bruk. Verdi i bruk er nåverdien av de fremtidige kontantstrømmene som eiendelen vil generere.

Pensjoner

Konsernet har Otp for alle ansatte

Skatter

Skattekostnaden i resultatregnskapet omfatter både periodens betalbare skatt og endring i utsatt skatt. Utsatt skatt er beregnet med 22 % på grunnlag av de midlertidige forskjeller som eksisterer mellom regnskapsmessige og skattemessige verdier, samt ligningsmessig underskudd til fremføring ved utgangen av regnskapsåret. Skatteøkende og skattereduserende midlertidige forskjeller som reverserer eller kan reversere i samme periode er utlignet og nettoført. Netto utsatt skattefordel balanseføres i den grad det er sannsynlig at denne kan bli nyttiggjort.

Kontantstrømoppstilling

Kontantstrømoppstillingen er utarbeidet etter den indirekte metode. Kontanter og kontantekvivalenter omfatter kontanter, bankinnskudd og andre kortsiktige, likvide plasseringer.

Bruk av estimater

Ledelsen har brukt estimater og forutsetninger som har påvirket resultatregnskapet og verdsettelsen av eiendeler og gjeld, samt usikre eiendeler og forpliktelser på balansedagen under utarbeidelsen av årsregnskapet i henhold til god regnskapsskikk.

Note 2 - Varige driftsmidler

Morselskap

	Fast eiendom	Driftsløsøre	Sum
Anskaffelseskost 01.01.	4 276 667	173 229	4 449 896
Anskaffelseskost 31.12.	4 276 667	173 229	4 449 896
Akk.avskrivning 31.12.	-328 062	-121 134	-449 196



Jako Herøy AS

Noter til regnskapet for 2020

Balanseført pr. 31.12.	3 948 605	52 095	4 000 700
------------------------	-----------	--------	-----------

Årets avskrivninger	35 351	25 971	61 322
---------------------	--------	--------	--------

Økonomisk levetid	100 år	5 - 10 år
Avskrivningsplan	Lineær	Lineær

Konsern

	Konsesjoner	Fast eiendom	båter	Driftsløsøre	Sum
Anskaffelseskost 01.01.	13 840 000	18 317 557	42 460 180	85 455 199	160 072 936
Tilgang kjøpte driftsmidler	142 214 800	343 745	1 671 671	5 844 800	150 075 016
Avgang solgte driftsmidler	0	0	-9 800 000	0	-9 800 000
Anskaffelseskost 31.12.	156 054 800	18 661 302	34 331 851	91 299 999	300 347 952
Akk.avskrivning 31.12.	0	-1 368 905	-14 191 528	-55 054 198	-70 614 631
Balanseført pr. 31.12.	156 054 800	17 292 397	20 140 323	36 245 801	229 733 321

Årets avskrivninger	0	335 081	2 853 699	9 430 226	12 619 006
---------------------	---	---------	-----------	-----------	------------

Avskrivningsplan	Lineær	Lineær	Lineær
------------------	--------	--------	--------

Note 3 - Datterselskap, tilknyttet selskap m v

Selskap	Kontor	Eier- andel	Stemme- andel	Resultat 2020	Egenkapital pr. 31.12	Bokført verdi pr. 31.12
Seløy Sjøfarm AS	Herøy	79 %	79 %	35 540 338	210 545 189	6 035 936
Jako Eiendom AS	Herøy	80 %	80 %	3 876 572	9 149 737	285 237
Sum				39 416 910	219 694 926	6 321 173

Note 4 - Pant og garantier

Morselskap			Konsern	
2020	2019	Pantsikret gjeld	2020	2019
0	0	Gjeld til kredittinstitusjoner	205 437 352	52 001 994

Morselskap			Konsern	
2020	2019	Sikret i panteobjekt med bokførte verdier:	2020	2019
0	0	Konsesjoner	156 054 800	13 840 000
0	0	Fast eiendom	17 292 398	17 283 434
0	0	Båter	20 140 323	27 139 793
0	0	Driftsløsøre	36 245 801	39 831 227
0	0	Varelager	75 842 577	59 491 814
0	0	Kundefordringer	114 279 192	132 761 306
0	0	Andre fordringer	4 140 689	2 572 276
0	0	Sum	423 995 780	292 919 850



Jako Herøy AS

Noter til regnskapet for 2020

Note 5 - Mellomværende med selskap i samme konsern og tilknyttet selskap

Morselskap			Konsern	
2020	2019	Fordringer	2020	
84 871	81 549	Jako Eiendom AS	0	
1 044 650	0	Jantri AS	0	
<u>1 129 521</u>	<u>81 549</u>	Sum	<u>0</u>	

Morselskap			Konsern	
2020	2019	Gjeld	2020	2019
4 737 156	4 547 688	Gjeld til Seløy Sjøfarm AS	0	0
123 006	8 555 104	Gjeld til eierselskap	0	8 555 104
<u>4 860 162</u>	<u>13 102 792</u>	Sum	<u>0</u>	<u>8 555 104</u>

Note 6 - Aksjer og andeler i andre selskaper

Morselskap	Anskaff.kost	Bokført verdi	Markedsverdi
Selskap			
Formuesforvaltning	24 751 449	24 751 449	22 487 374
Hydro Fish Care AS			
Internett AS	30 000	30 000	30 000
Sum	<u>24 781 449</u>	<u>24 781 449</u>	<u>22 517 374</u>

Konsern	Anskaff.kost	Markedsverdi
Selskap		
Formuesforvaltning	24 751 449	24 751 449
Hydro Fish Care AS	1 657 500	1 657 500
Intrnett AS	30 000	30 000
Sum	<u>26 438 949</u>	<u>26 438 949</u>

Note 7 - Bankinnskudd

Morselskap	Konsern
2020	2020
0	1 191 799
Bundne skattetrekkmidler utgjør	

Note 8 - Aksjekapital og aksjonærinformasjon

Oversikt over aksjonærene i selskapet pr. 31.12:

Stemme-



Jako Herøy AS

Noter til regnskapet for 2020

	A-aksjer	B-aksjer	andel
Jantri AS	40	0	40 %
Anser Jakobsen AS	0	20	20 %
Mca Holding AS	0	20	20 %
Vitt Holding AS	0	20	20 %
Sum	40	60	100 %

Note 9 - Egenkapital

Morselskap

	Aksjekapital	Udekket tap	Sum
Egenkapital 01.01.	30 000	25 405 394	26 049 207
Årsresultat	0	17 602 225	17 602 225
Egenkapital 31.12.	30 000	43 007 619	43 651 432

Konsern

Konsernets egenkapital er endret som følger:

	Aksjekapital	Annen egenkapital minoritet	Annen egenkapital Majoritet	Sum
Egenkapital 01.01.2020	30 000	42 278 088	177 697 964	220 006 052
Årsresultat	0	8 681 144	32 539 862	41 221 006
Tilleggsutbytte i løpet av året	0	-4 228 571	0	-4 228 571
Diff. avsatt og utdelt utbytte	0	0	26 697	26 697
Egenkapital 31.12.2020	30 000	46 730 661	210 264 523	257 025 184

Note 10 - Skatt

Morselskap

2020	2019	Årets skattekostnad fordeler seg på:	Konsern 2020	Konsern 2019
0	0	Betalbar skatt	7 737 433	22 484 471
0	0	Endring utsatt skatt	3 403 676	860 692
0	0	Årets totale skattekostnad	11 141 109	23 345 163

Morselskap

2020	2019	Beregning av årets skattegrunnlag:	Konsern 2020	Konsern 2019
17 602 225	16 056 029	Ordinært resultat før skattekostnad	68 160 244	122 037 201
0	0	Permanente forskjeller	83 384	-19 577



Jako Herøy AS

Noter til regnskapet for 2020

473 944	473 142	3% av skattefrie inntekter etter fritaksmetoden	473 944	473 142
-15 798 129	0	Tilbakeføring av inntektsført utbytte	-15 798 129	-15 771 429
-2 044 807	-814 729	Verdiøkning finansielle instrumenter vurdert til virkelig verdi	-2 044 807	-814 729
-96 285	0	Regnskapsmessig gev. realisasjon av aksjer og andre finansielle instrumenter	-96 285	7 096
26 383	60 745	Endring i midlertidige forskjeller	-15 444 870	-4 263 373
163 331	15 775 187	Alminnelig inntekt	1 390 202	101 648 331
-163 331	-3 758	Anvendt fremførbart underskudd	-163 331	-3 758
0	15 771 429	Årets skattegrunnlag	35 170 150	101 644 573
0	3 469 714	Betalbar skatt (22%) av årets skattegrunnlag	7 737 433	22 361 806

Morselskap

Konsern

2020	2019	Oversikt over midlertidige forskjeller	2020	2019
-379 722	-353 339	Driftsmidler inkl goodwill	17 731 920	18 676 039
0	0	Varebeholdning	67 995 867	54 563 474
0	0	Gevinst- og tapskonto	3 103 713	147 117
-379 722	-353 339	Sum	88 831 500	73 386 630
-752 544	-915 875	Akkumulert fremførbart underskudd før konsernbidrag	-752 544	-915 875
-1 132 266	-1 269 214	Netto midlertidige forskjeller pr 31.12	88 078 956	72 470 755
-1 132 266	-1 269 214	Forskjeller som ikke inngår i utsatt skatt/-skattefordel	-1 132 266	-1 269 214
0	0	Sum	89 211 222	73 739 969
0	0	Utsatt skattefordel/Utsatt skatt (22%)	19 626 469	15 362 102

Note 11 - Salgsinntekter



Jako Herøy AS

Noter til regnskapet for 2020

Morselskap			Konsern	
2020	2019		2020	2019
		<i>Pr. virksomhetsområde</i>		
0	0	Salgsinntekter	259 444 710	299 250 555
0	13 750	Andre driftsinntekter	25 619 726	42 706 652
<u>0</u>	<u>13 750</u>		<u>285 064 436</u>	<u>341 957 207</u>
		<i>Geografisk fordeling</i>		
0	13 750	Norge	285 064 436	341 957 207

Note 12 - Lønnskostnader, antall ansatte, lån til ansatte og godtgjørelse til revisor

Morselskap			Konsern	
2020	2019	Lønnskostnader	2020	2019
0	0	Lønninger	12 997 645	10 573 615
0	0	Arbeidsgiveravgift	754 733	572 425
0	0	Pensjonskostnader	1 506 550	995 815
0	0	Andre ytelser	150 146	67 602
<u>0</u>	<u>0</u>	Sum	<u>15 409 074</u>	<u>12 209 457</u>

Morselskap

Det er ingen ansatte i morselskapet
Daglig leder har sin lønn i datterselskapet Seløy Sjøfarm AS

Konsern

Ytelser til ledende personer

Det er 17 ansatte i konsernet
Selskapet er pliktig til å ha tjenstepensjonsordning etter lov om obligatorisk tjenstepensjon. Selskapets pensjonsordninger tilfredsstiller kravene i denne loven.

Morselskap			Konsern	
2020	2019	Godtgjørelse til revisor er fordelt på følgende:	2020	2019
35 000	20 825	Lovpålagt revisjon	112 200	77 325
0		Andre tjenester	149 300	100 000
		Merverdiavgift er ikke inkludert i revisjonshonoraret.		



Jako Herøy AS

Noter til regnskapet for 2020

Note 13 - Nærstående parter

Morselskap

Det er ingen transaksjoner med nærstående

Konsern

Det er ingen transaksjoner med nærstående

Note 14 - Pensjoner

Morselskapet

Morselskapet er ikke pliktig til å ha pensjonsordning i henhold til lov.

Konsern

konsernet er pliktig å ha pensjonsordning i henhold til lov. Konsernet har etablert ordninger som tilfredsstillor lovens krav på dette området

Morselskap		Konsern	
2020	2019	2020	2019
0,00 %	0,00 %	0,00 %	0,00 %
0,00 %	0,00 %	0,00 %	0,00 %
0,00 %	0,00 %	0,00 %	0,00 %
0,00 %	0,00 %	0,00 %	0,00 %

Note 15 - Spesifikasjon av finanskostnader og finansinntekter

Morselskap			Konsern	
2020	2019	<i>Finansinntekter</i>	2020	2019
15 798 129	15 771 429	Inntekt på andre investeringer	0	0
3 322	1 613	Renteinntekt på foretak i samme konsern	0	0
268 234	4 231	Annen finansinntekt	534 270	348 460
2 044 807	814 729	Verdiendring aksjer	2 044 807	814 729
-185 430	-116 394	Rentekostnader foretak i samme konsern	0	0
-123 006	-56 750	Andre finanskostnader	-3 363 333	-3 007 052
<u>17 806 056</u>	<u>16 418 858</u>	Netto finansinntekter og	<u>-784 256</u>	<u>-1 843 863</u>



Jako Herøy AS

Noter til regnskapet for 2020

_____	_____	finanskostnader	_____	_____
_____	_____		_____	_____

Note 16 - Fortsatt drift

Morselskap

I regnskapsåret har Korona- pandemien sammen med tilhørende tiltak fra myndigheter medført en endring i rammebetingelsene for drit. Selskapets styre og ledelse vil til enhver tid vurdere tiltak som er nødvendig for å sikre en forsvarlig drift av selskapet. Slik situasjonen er nå ser ikke selskapets styre og ledelse at det er usikkerhet om fortsatt drift, og regnskapet er dermed avlagt etter prinsippet om fortsatt drift. Ytterligere nedstegning, strenge smittevernstiltak og avstandsregler vil kunne gi inntektsbortfall som kan endre selskapets situasjon og styrets vurdering

Konsern

I regnskapsåret har Korona-pandemien sammen med tilhørende tiltak fra myndigheter medført endring i rammebetingelsene for drift. Selskapets styre og ledelse vil til enhver tid vurdere tiltak som er nødvendig for å sikre en forsvarlig drift av selskapet. Slik situasjonen er i dag ser ikke selskapets styre og ledelse at det knytter ser usikkerhet til fortsatt drift, og regnskapet er dermed avlagt etter prinsippet om fortsatt drift. Ytterligere nedstegning, strenge smittevernstiltak og avstandsregler vil kunne gi inntektsbortfall som kan endre selskapets situasjon og styrets vurdering



Jako Herøy AS

Kontantstrømoppstilling

Morselskap		Konsern	
2020	2019	2020	2019
Kontantstrømmer fra operasjonelle aktiviteter			
17 602 225	16 056 029	52 362 115	106 265 77
			5
		-22 484 47	-13 237 67
0	0	1	5
61 322	60 745	12 618 706	12 718 218
0	842 208	0	842 208
		-16 350 76	
0	0	3	-2 442 417
		-18 482 11	-56 167 05
0	0	4	7
0	0	-5 915 838	7 362 979
0	0	0	1 967 047
0	0	979 981	413 342
17 663 547	16 958 982	2 727 616	57 722 420
Kontantstrømmer fra investeringsaktiviteter			
0	0	9 800 000	291 000
		-119 367 7	-16 651 92
-1 041 680	-68 249	21	4
	-11 103 52		-11 103 52
-2 294 075	2	0	2
-3 335 755	-11 171 77	-109 567 7	-27 464 44
	1	21	6
Kontantstrømmer fra finansieringsaktiviteter			
		123 519 61	
0	0	1	3 556 899
0	0	0	13 450 371
			-13 650 35
-8 242 630	-7 625 526	0	2
		-11 855 66	
-25 906	-5 018 625	0	-7 309 918
			-23 300 63
0	0	21 483 649	9
0	0	-4 221 571	-4 228 571



Jako Herøy AS

Kontantstrømoppstilling

Morselskap			Konsern	
2020	2019		2020	2019
-8 268 536	-12 644 151	Netto kontantstrøm fra finansieringsaktiviteter	128 926 029	-31 482 210
6 059 256	-6 856 940	Netto endring i likvider i året	22 085 924	-1 224 236
6 226 435	13 083 375	Kontanter og bankinnskudd per 01.01	33 392 658	34 616 897
12 285 691	6 226 435	Kontanter og bankinnskudd per. 31.12	55 478 582	33 392 661



Jako Herøy AS

Årsberetning 2020

Jako Herøy AS

Adresse: , 8850 HERØY
Org.nr: 919 740 825 MVA

Virksomhetens art

Jako Herøy AS driver med utleie av fast eiendom og oppdrett av laks.

Selskapet er lokalisert til Herøy kommune i Nordland fylke.

Selskapet er morselskap i konsern bestående av følgende selskaper:

Seløy Sjøfarm AS som driver med oppdrett av laks
Jako Eiendom AS som driver med utleie av fast eiendom

Rettvisende oversikt

Konsernet hadde i 2020 et overskudd på kr 41 221 006. Konsernets egenkapital er på kr 257 025 184 som tilsvarer 50,80 % av totalkapitalen.

Morselskapet hadde i 2020 et overskudd på kr 17 602 225. Morselskapet egenkapital er på kr 43 651 432 som tilsvarer 89,96 % av totalkapitalen.

Utover det som fremgår av årsregnskapet kjenner styret ikke til forhold vedrørende marked og priser som er av interesse for å bedømme morselskapet og konsernets resultat og stilling.

Redegjørelse for foretakets utsikter

Etter styrets mening er det lyse fremtidsutsikter for konsernets selskaper. Konsernet har gode rammebetingelser og er konkurransedyktig i markedet på alle plan hva angår markedsmessige, miljømessige og personellmessige forhold.

Finansiell risiko

Alle selskaper i konsernet, inkludert morselskapet, har nødvendig finansiering, men styret jobber kontinuerlig mot finansieringskilder for å få bedre finansiering vedrørende lån, driftskreditter og innskudd. Konsernets rentebetingelser er slik at det foreligger kun løpende renter.

Fortsatt drift

Årsregnskapet er utarbeidet etter forutsetningen for fortsatt drift, og vi bekrefter at denne forutsetningen er tilstede.

Til grunn for antakelsen ligger god økonomi.

Arbeidsmiljø

Det var ingen ansatte i morselskapet i 2020, slik at arbeidsmiljø ikke er noe aktuelt tema for dette selskapet. Konsernets antall ansatte har vært 17. Konsernets sykefravær er 112 dager som tilsvarer 4,75 %

Det har ikke vært alvorlige uhell eller ulykker ved selskapet i 2020. Styret mener arbeidsmiljøet er godt og har ikke sett behov for å gjennomføre tiltak på dette området i 2020.

Likestilling

Konsernet arbeider aktivt for å fremme likestilling, sikre muligheter og rettigheter, og hindre diskriminering på alle plan.

Ytre miljø



Jako Herøy AS

Selskapets virksomhet forurensar ikke det ytre miljø mer enn det som er vanlig for denne type bedrifter.

Resultatdisponering

Styrets forslag til anvendelse av morselskapets overskudd på kr 17 602 225

Overført annen egenkapital kr 17 602 225

Styret for Jako Herøy AS

Jan Erik Jakobsen
styreleder