



ÅRSREGNSKAPET FOR REGNSKAPSÅRET 2024 - GENERELL INFORMASJON

Enheten

Organisasjonsnummer: 996 553 078
Organisasjonsform: Aksjeselskap
Foretaksnavn: LØVER INVEST AS
Forretningsadresse: Gamlegrendåsveien 43
3610 KONGSBERG

Regnskapsår

Årsregnskapets periode: 01.01.2024 - 31.12.2024

Konsern

Morselskap i konsern: Nei

Regnskapsregler

Regler for små foretak benyttet: Ja
Benyttet ved utarbeidelsen av årsregnskapet til selskapet: Regnskapslovens alminnelige regler

Årsregnskapet fastsatt av kompetent organ

Bekreftet av representant for selskapet: Frode Løver
Dato for fastsettelse av årsregnskapet: 13.06.2025

Grunnlag for avgivelse

År 2024: Årsregnskapet er elektronisk innlevert
År 2023: Tall er hentet fra elektronisk innlevert årsregnskap fra 2024

Det er ikke krav til at årsregnskapet m.v. som sendes til Regnskapsregisteret er undertegnet. Kontrollen på at dette er utført ligger hos revisor/enhetens øverste organ. Sikkerheten ivaretas ved at innsender har rolle/rettighet for innsending av årsregnskapet via Altinn, og ved at det bekreftes at årsregnskapet er fastsatt av kompetent organ.

Brønnøysundregistrene, 09.07.2025



Resultatregnskap

Beløp i: NOK	Note	2024	2023
RESULTATREGNSKAP			
Inntekter			
Sum inntekter		0	0
Kostnader			
Lønnskostnad	1	0	0
Avskrivning på varige driftsmidler og immaterielle eiendeler	2	27 821	27 821
Annen driftskostnad		45 956	21 166
Sum kostnader		73 777	48 987
Driftsresultat		-73 777	-48 987
Finansinntekter og finanskostnader			
Inntekt på investering i datterselskap og tilknyttet selskap		10 700 000	0
Annen renteinntekt		1 543 096	509 866
Annen finansinntekt		33 407	0
Verdiøkning av finansielle instrumenter vurdert til virkelig verdi		84 228	609 355
Sum finansinntekter		12 360 731	1 119 221
Annen rentekostnad		924	145
Annen finanskostnad		0	88 211
Sum finanskostnader		924	88 355
Netto finans		12 359 807	1 030 866
Resultat før skattekostnad		12 286 030	981 879
Skattekostnad	3, 4	398 087	81 940
Årsresultat		11 887 943	899 939
Overføringer og disponeringer			
Tilleggsutbytte		500 000	0
Annen egenkapital		11 387 943	899 939
Sum overføringer og disponeringer		11 887 943	899 939



Balanse

Beløp i: NOK	Note	2024	2023
BALANSE - EIENDELER			
Anleggsmidler			
Immaterielle eiendeler			
Sum immaterielle eiendeler		0	0
Varige driftsmidler			
Driftsløsøre, inventar, verktøy, kontormaskiner, ol.	2	119 266	147 087
Sum varige driftsmidler		119 266	147 087
Finansielle anleggsmidler			
Investeringer i tilknyttet selskap	5	2 522 500	2 522 500
Sum finansielle anleggsmidler		2 522 500	2 522 500
Sum anleggsmidler		2 641 766	2 669 587
Omløpsmidler			
Varer			
Fordringer			
Andre kortsiktige fordringer		0	1
Sum fordringer		0	1
Investeringer			
Markedsbaserte aksjer		10 740 986	1 726 658
Andre markedsbaserte finansielle instrumenter		17 242 129	15 726 476
Sum investeringer		27 983 115	17 453 134
Bankinnskudd, kontanter og lignende			
Bankinnskudd, kontanter og lignende		1 225 347	22 605
Sum bankinnskudd, kontanter og lignende		1 225 347	22 605
Sum omløpsmidler		29 208 462	17 475 740
SUM EIENDELER		31 850 228	20 145 327



Balanse

Beløp i: NOK	Note	2024	2023
BALANSE - EGENKAPITAL OG GJELD			
Egenkapital			
Innskutt egenkapital			
Aksjekapital	6, 7	30 000	30 000
Sum innskutt egenkapital		30 000	30 000
Opptjent egenkapital			
Annen egenkapital	7	31 417 505	20 029 562
Sum opptjent egenkapital		31 417 505	20 029 562
Sum egenkapital		31 447 505	20 059 562
Gjeld			
Langsiktig gjeld			
Utsatt skatt	3, 4	4 059	4 635
Sum avsetninger for forpliktelser		4 059	4 635
Annen langsiktig gjeld			
Sum annen langsiktig gjeld		0	0
Sum langsiktig gjeld		4 059	4 635
Kortsiktig gjeld			
Betalbar skatt	3, 4	398 663	81 129
Sum kortsiktig gjeld		398 663	81 129
Sum gjeld		402 722	85 764
SUM EGENKAPITAL OG GJELD		31 850 228	20 145 327



Brønnøysundregistrene

ÅRSREGNSKAP FOR REGNSKAPSÅRET 2024 - GENERELL INFORMASJON

Journalnummer: 2025 653084

Enheten

Organisasjonsnummer: 996 553 078
Organisasjonsform: Aksjeselskap
Foretaksnavn: LØVER INVEST AS
Forretningsadresse: Gamlegrendåsveien 43
3610 KONGSBERG

Regnskapsår

Årsregnskapets periode: 01.01.2024 - 31.12.2024

Konsern

Morselskap i konsern: Nei

Regnskapsregler

Regler for små foretak benyttet: Ja
Benyttet ved utarbeidelsen av
årsregnskapet til selskapet: Regnskapslovens alminnelige regler

Årsregnskapet fastsatt av kompetent organ

Bekreftet av representant for selskapet: Frode Løver
Dato for fastsettelse av årsregnskapet: 13.06.2025

Revisjon

Selskapet har besluttet at årsregnskapet
ikke skal revideres: Ja
Årsregnskapet er utarbeidet av ekstern
autorisert regnskapsfører: Ja
Ekstern autorisert regnskapsfører har i
løpet av regnskapsåret bistått ved den
løpende regnskapsføringen eller utført
andre tjenester for selskapet enn å
utarbeide årsregnskapet: Ja

Grunnlag for avgivelse

År 2024: Årsregnskap er elektronisk innlevert.
År 2023: Tall er hentet fra elektronisk innlevert årsregnskap fra 2024.

Det er ikke krav til at årsregnskapet m.v. som sendes til Regnskapsregisteret er undertegnet. Kontrollen på at dette er utført ligger hos revisor/enhetens øverste organ. Sikkerheten ivaretas ved at innsender har rolle/rettighet for innsending av årsregnskapet via Altinn, og ved at det bekreftes at årsregnskapet er fastsatt av kompetent organ.

Brønnøysundregistrene, 08.07.2025

Brønnøysundregistrene
Postadresse: Postboks 900, 8910 Brønnøysund
Telefon: 75 00 75 00
E-post: firmapost@brreg.no Internett: www.brreg.no
Organisasjonsnummer: 974 760 673



Organisasjonsnr: 996 553 078
LØVER INVEST AS

RESULTATREGNSKAP

Beløp i: NOK	Note	2024	2023
RESULTATREGNSKAP			
Inntekter			
Sum inntekter		0	0
Kostnader			
Lønnskostnad	1	0	0
Avskrivning på varige driftsmidler og immaterielle eiendeler	2	27 821	27 821
Annen driftskostnad		45 956	21 166
Sum kostnader		73 777	48 987
Driftsresultat		-73 777	-48 987
Finansinntekter og finanskostnader			
Inntekt på investering i datterselskap og tilknyttet selskap		10 700 000	0
Annen renteinntekt		1 543 096	509 866
Annen finansinntekt		33 407	0
Verdiøkning av finansielle instrumenter vurdert til virkelig verdi		84 228	609 355
Sum finansinntekter		12 360 731	1 119 221
Annen rentekostnad		924	145
Annen finanskostnad		0	88 211
Sum finanskostnader		924	88 355
Netto finans		12 359 807	1 030 866
Resultat før skattekostnad		12 286 030	981 879
Skattekostnad	3, 4	398 087	81 940
Årsresultat		11 887 943	899 939
Overføringer og disponeringer			
Tilleggsutbytte		500 000	0
Annen egenkapital		11 387 943	899 939
Sum overføringer og disponeringer		11 887 943	899 939



Organisasjonsnr: 996 553 078
LØVER INVEST AS

BALANSE

Beløp i: NOK	Note	2024	2023
BALANSE - EIENDELER			
Anleggsmidler			
Immaterielle eiendeler			
Sum immaterielle eiendeler		0	0
Varige driftsmidler			
Driftsløsøre, inventar, verktøy, kontormaskiner, ol.			
	2	119 266	147 087
Sum varige driftsmidler		119 266	147 087
Finansielle anleggsmidler			
Investeringer i tilknyttet selskap			
	5	2 522 500	2 522 500
Sum finansielle anleggsmidler		2 522 500	2 522 500
Sum anleggsmidler		2 641 766	2 669 587
Omløpsmidler			
Varer			
Fordringer			
Andre kortsiktige fordringer			
		0	1
Sum fordringer		0	1
Investeringer			
Markedsbaserte aksjer			
		10 740 986	1 726 658
Andre markedsbaserte finansielle instrumenter			
		17 242 129	15 726 476
Sum investeringer		27 983 115	17 453 134
Bankinnskudd, kontanter og lignende			
Bankinnskudd, kontanter og lignende			
		1 225 347	22 605
Sum bankinnskudd, kontanter og lignende		1 225 347	22 605
Sum omløpsmidler		29 208 462	17 475 740
SUM EIENDELER		31 850 228	20 145 327

BALANSE - EGENKAPITAL OG GJELD

Egenkapital



Innskutt egenkapital			
Aksjekapital	6, 7	30 000	30 000
Sum innskutt egenkapital		30 000	30 000
Opptjent egenkapital			
Annen egenkapital	7	31 417 505	20 029 562
Sum opptjent egenkapital		31 417 505	20 029 562
Sum egenkapital		31 447 505	20 059 562
Gjeld			
Langsiktig gjeld			
Utsatt skatt	3, 4	4 059	4 635
Sum avsetninger for forpliktelseser		4 059	4 635
Annen langsiktig gjeld		0	0
Sum langsiktig gjeld		4 059	4 635
Kortsiktig gjeld			
Betalbar skatt	3, 4	398 663	81 129
Sum kortsiktig gjeld		398 663	81 129
Sum gjeld		402 722	85 764
SUM EGENKAPITAL OG GJELD		31 850 228	20 145 327



Organisasjonsnr: 996 553 078
LØVER INVEST AS

NOTEOPPLYSNINGER - SELSKAP - alle poster oppgitt i hele tall

Note

Regnskapsprinsipper

Årsregnskapet er satt opp i samsvar med regnskapsloven og god regnskapskikk for små foretak. Klassifisering og vurdering av balanseposter Anleggsmidler er eiendeler bestemt til varig eie eller bruk. Eiendeler som er knyttet til varekretsløpet er klassifisert som omløpsmidler. Fordringer klassifiseres som omløpsmidler hvis de forfaller til betaling innen ett år etter transaksjonsdagen. Tilsvarende klassifiseres gjeld som kortsiktig hvis gjelden forfaller til betaling innen ett år. Markedsbaserte omløpsmidler vurderes til virkelig verdi. Ikke markedsbaserte omløpsmidler vurderes til laveste verdi av bokført verdi og antatt virkelig verdi (Laveste verdis prinsipp). Kortsiktig gjeld balanseføres til nominelt beløp på etableringstidspunktet. Anleggsmidler vurderes til anskaffelseskost. Varige anleggsmidler avskrives etter en fornuftig avskrivningsplan. Anleggsmidlene nedskrives til virkelig verdi ved verdifall som ikke forventes å være forbigående. Langsiktig gjeld med unntak av andre avsetninger balanseføres til nominelt beløp på etableringstidspunktet. Fordringer Kundefordringer og andre fordringer er oppført i balansen til pålydende etter fradrag for avsetning til forventet tap. Avsetning til tap gjøres på grunnlag av individuelle vurderinger av de enkelte fordringene. Varige driftsmidler Varige driftsmidler balanseføres og avskrives over driftsmidlenes levetid dersom de har antatt levetid over 3 år og har en kostpris som overstiger kr 30 000. Direkte vedlikehold av driftsmidler kostnadsføres løpende under driftskostnader, mens påkostninger eller forbedringer tillegges driftsmidlets kostpris og avskrives i takt med driftsmidlet. Skatt Skattekostnaden i resultatregnskapet omfatter både periodens betalbare skatt og endring i utsatt skatt. Utsatt skatt er beregnet med 22% på grunnlag av de midlertidige forskjeller som eksisterer mellom regnskapsmessige og skattemessige verdier, samt skattemessig underskudd til fremføring ved utgangen av regnskapsåret. Skatteøkende og skattereduserende midlertidige forskjeller som reverserer eller kan reversere i samme periode er fastsatt og skattevirkningen er beregnet på nettogrunnlaget. Selskapet har ikke endret regnskapsprinsipp fra 2023 til 2024.

Note

1

Antall årsverk i regnskapsåret

0.00

Sum

Beløp

Note

2

Varige driftsmidler og immaterielle eiendeler

Anskaffelseskost 01.01. Varige driftsmidler Immaterielle eiend.



	210455.00	0.00
<u>Anskaffelseskost 31.12.</u>	<u>Varige driftsmidler</u>	<u>Immaterielle eiend.</u>
	210455.00	0.00
<u>Samlede av-/nedskrivn.</u>	<u>Varige driftsmidler</u>	<u>Immaterielle eiend.</u>
	91189.00	0.00
<u>Balanseført verdi 31.12.</u>	<u>Varige driftsmidler</u>	<u>Immaterielle eiend.</u>
	119266.00	0.00
<u>Årets av-/nedskrivn.</u>	<u>Varige driftsmidler</u>	<u>Immaterielle eiend.</u>
	27821.00	0.00

Anskaffelseskost - balanseførte lånekostnader, egentilvirkede anleggsmidler

Goodwill spesifisert for hvert enkelt virksomhetskjøp

Avskrivningsplan for goodwill som er lenger enn fem år - begrunnelse

Mer om varige driftsmidler/immaterielle eiendeler

Konsernregnskap

Morselskapet sitt navn

Forretningskontor for morselskapet

Begrunnelse for at datterselskap er utelatt fra konsolideringen

Samlet beløp - tilknyttet selskap Årets Fjorårets

Samlet beløp - foretak i samme konsern Årets Fjorårets

Samlet beløp - foretak i samme konsern Årets Fjorårets

Samlet beløp - felles kontrollert virksomhet Årets Fjorårets

Pantstillelse Beløp

Beholdning av egne aksjer Antall Pålydende Andel av aksjek.



Årsregnskap for
LØVER INVEST AS

996553078

Regnskapsår
01.01.2024 - 31.12.2024



LØVER INVEST AS
996 553 078

Resultatregnskap

	Note	2024	2023
Driftskostnader			
Avskrivning på varige driftsmidler og immaterielle eiendeler	2	-27 821	-27 821
Annen driftskostnad		-45 956	-21 166
Sum driftskostnader		-73 777	-48 987
Driftsresultat		-73 777	-48 987
Finansinntekter			
Inntekt på investering i datterselskap og tilknyttet selskap		10 700 000	0
Annen renteinntekt		1 543 096	509 866
Annen finansinntekt		33 407	0
Verdiøkning av finansielle instrumenter vurdert til virkelig verdi		84 228	609 355
Sum finansinntekter		12 360 731	1 119 221
Finanskostnader			
Annen rentekostnad		-924	-145
Annen finanskostnad		0	-88 211
Sum finanskostnader		-924	-88 355
Netto finans		12 359 807	1 030 866
Resultat før skattekostnad		12 286 030	981 879
Skattekostnad	3, 4	-398 087	-81 940
Årsresultat		11 887 943	899 939
Overføringer			
Tilleggsutbytte		500 000	0
Annen egenkapital		11 387 943	899 939
Sum overføringer		11 887 943	899 939



LØVER INVEST AS
996 553 078

Balanse

	Note	31.12.2024	31.12.2023
EIENDELER			
Anleggsmidler			
Varige driftsmidler			
Driftsløsøre, inventar, verktøy, kontormaskiner, ol.	2	119 266	147 087
Sum varige driftsmidler		119 266	147 087
Finansielle anleggsmidler			
Investeringer i tilknyttet selskap	5	2 522 500	2 522 500
Sum finansielle anleggsmidler		2 522 500	2 522 500
Sum anleggsmidler		2 641 766	2 669 587
Omløpsmidler			
Fordringer			
Andre kortsiktige fordringer		0	1
Sum fordringer		0	1
Investeringer			
Markedsbaserte aksjer		10 740 986	1 726 658
Andre markedsbaserte finansielle instrumenter		17 242 129	15 726 476
Sum investeringer		27 983 115	17 453 134
Bankinnskudd, kontanter og lignende			
Bankinnskudd, kontanter og lignende		1 225 347	22 605
Sum bankinnskudd, kontanter og lignende		1 225 347	22 605
Sum omløpsmidler		29 208 462	17 475 740
SUM EIENDELER		31 850 228	20 145 327



LØVER INVEST AS
996 553 078

Balanse

	Note	31.12.2024	31.12.2023
EGENKAPITAL OG GJELD			
Egenkapital			
Innskutt egenkapital			
Aksjekapital	6, 7	30 000	30 000
Sum innskutt egenkapital		30 000	30 000
Opptjent egenkapital			
Annen egenkapital	7	31 417 505	20 029 562
Sum opptjent egenkapital		31 417 505	20 029 562
Sum egenkapital		31 447 505	20 059 562
Gjeld			
Avsetning og forpliktelser			
Utsatt skatt	3, 4	4 059	4 635
Sum avsetning for forpliktelser		4 059	4 635
Kortsiktig gjeld			
Betalbar skatt	3, 4	398 663	81 129
Sum kortsiktig gjeld		398 663	81 129
Sum gjeld		402 722	85 764
SUM EGENKAPITAL OG GJELD		31 850 228	20 145 327

KONGSBERG, 13.06.2025

Frode Løver
styrets leder / daglig leder



LØVER INVEST AS
996 553 078

Noter

Regnskapsprinsipper

Årsregnskapet er satt opp i samsvar med regnskapsloven og god regnskapsskikk for små foretak.

Klassifisering og vurdering av balanseposter

Anleggsmidler er eiendeler bestemt til varig eie eller bruk. Eiendeler som er knyttet til varekretsløpet er klassifisert som omløpsmidler. Fordringer klassifiseres som omløpsmidler hvis de forfaller til betaling innen ett år etter transaksjonsdagen. Tilsvarende klassifiseres gjeld som kortsiktig hvis gjelden forfaller til betaling innen ett år.

Markedsbaserte omløpsmidler vurderes til virkelig verdi. Ikke markedsbaserte omløpsmidler vurderes til laveste verdi av bokført verdi og antatt virkelig verdi (Laveste verdis prinsipp). Kortsiktig gjeld balanseføres til nominelt beløp på etableringstidspunktet. Anleggsmidler vurderes til anskaffelseskost. Varige anleggsmidler avskrives etter en fornuftig avskrivningsplan. Anleggsmidlene nedskrives til virkelig verdi ved verdifall som ikke forventes å være forbigående. Langsiktig gjeld med unntak av andre avsetninger balanseføres til nominelt beløp på etableringstidspunktet.

Fordringer

Kundefordringer og andre fordringer er oppført i balansen til pålydende etter fradrag for avsetning til forventet tap. Avsetning til tap gjøres på grunnlag av individuelle vurderinger av de enkelte fordringene.

Varige driftsmidler

Varige driftsmidler balanseføres og avskrives over driftsmidlenes levetid dersom de har antatt levetid over 3 år og har en kostpris som overstiger kr 30 000. Direkte vedlikehold av driftsmidler kostnadsføres løpende under driftskostnader, mens påkostninger eller forbedringer tillegges driftsmidlets kostpris og avskrives i takt med driftsmidlet.

Skatt

Skattekostnaden i resultatregnskapet omfatter både periodens betalbare skatt og endring i utsatt skatt. Utsatt skatt er beregnet med 22% på grunnlag av de midlertidige forskjeller som eksisterer mellom regnskapsmessige og skattemessige verdier, samt skattemessig underskudd til fremføring ved utgangen av regnskapsåret. Skatteøkende og skattereduserende midlertidige forskjeller som reverserer eller kan reversere i samme periode er fastsatt og skattevirkningen er beregnet på nettogrunnlaget.

Selskapet har ikke endret regnskapsprinsipp fra 2023 til 2024.

Note 1 - Antall årsverk

Selskapet har ikke hatt ansatte i løpet av regnskapsåret.



LØVER INVEST AS
996 553 078

Note 2 - Varige driftsmidler og immaterielle eiendeler

	Varige driftsmidler
Anskaffelseskost 01.01.	210 455
Tilgang i året	0
Avgang i året	0
Anskaffelseskost 31.12.	210 455
Samlede avskrivninger, nedskrivninger og reverseringer av nedskrivninger	-91 189
Balanseført verdi per 31.12.	119 266
Avskrivninger, nedskrivninger og reverseringer av nedskrivninger i regnskapsåret	27 821

Note 3 - Spesifisering av skatt

Skattekostnad	2024	2023
Betalbar skatt på alminnelig inntekt	398 663	81 129
+/- Endringer i utsatt skatt/utsatt skattefordel	-576	811
Skattekostnad	398 087	81 940
Skattepliktig inntekt		
Resultat før skatt	12 286 030	981 879
Permanente forskjeller	-10 476 542	-609 427
+/- Endring i midlertidige forskjeller	2 617	-3 683
Skattepliktig inntekt	1 812 105	368 769
Betalbar skatt i balansen		
Betalbar skatt på årets resultat	398 663	81 129
Betalbar skatt i balansen	398 663	81 129

Note 4 - Midlertidige forskjeller - utsatt skatt/skattefordel

Utsatt skatt/utsatt skattefordel i balansen avsettes på grunnlag av forskjeller mellom regnskapsmessige og skattemessige verdier i henhold til norsk regnskapsstandard for skatt.

Midlertidige skatteøkende og skattereduserende forskjeller som kan utlignes er nettoført.

Midlertidige forskjeller knyttet til:	01.01.2024	31.12.2024	Endring
Anleggsmidler	21 069	18 451	2 617
Netto forskjeller	21 069	18 451	2 617
Sum midlertidige forskjeller som inngår i grunnlag for utsatt skatt/skattefordel	21 069	18 451	2 617
Utsatt skatt 31.12.2024 basert på 22 %	4 635	4 059	576



LØVER INVEST AS
996 553 078

Note 5 - Investeringer i tilknyttet selskap

Selskapet har aksjer i følgende tilknyttede selskaper:

Tilknyttet selskap	Eierandel	Stemmerett	Årsresultat siste år	Balanseført EK siste år
Kongsberg Technology Invest AS	50,00 %	50,00 %	19 499 502	24 539 056

Note 6 - Aksjekapital

Aksjeklasse	Antall aksjer	Aksjenes pålydende	Bokført verdi
Ordinære	2 500	12	30 000

Aksjonærer	Antall aksjer	Eierandel %	Aksjeklasse
Frode Løver	2 500	100,00	Ordinære

Note 7 - Egenkapital

	Aksjekapital	Opptjent egenkapital	Sum
Egenkapital 31.12.2023	30 000	20 029 562	20 059 562
Årsresultat	0	11 887 943	11 887 943
Tilleggsutbytte i løpet av året, basert på siste fastsatte regnskap	0	-500 000	-500 000
Egenkapital 31.12.2024	30 000	31 417 505	31 447 505



Årsregnskap for
LØVER INVEST AS
996553078
Regnskapsår
01.01.2024 - 31.12.2024



LØVER INVEST AS
996 553 078




Resultatregnskap

	Note	2024	2023
Driftskostnader			
Avskrivning på varige driftsmidler og immaterielle eiendeler	2	-27 821	-27 821
Annen driftskostnad		-45 956	-21 166
Sum driftskostnader		-73 777	-48 987
Driftsresultat		-73 777	-48 987
Finansinntekter			
Inntekt på investering i datterselskap og tilknyttet selskap		10 700 000	0
Annen renteinntekt		1 543 096	509 866
Annen finansinntekt		33 407	0
Verdiøkning av finansielle instrumenter vurdert til virkelig verdi		84 228	609 355
Sum finansinntekter		12 360 731	1 119 221
Finanskostnader			
Annen rentekostnad		-924	-145
Annen finanskostnad		0	-88 211
Sum finanskostnader		-924	-88 355
Netto finans		12 359 807	1 030 866
Resultat før skattekostnad		12 286 030	981 879
Skattekostnad	3, 4	-398 087	-81 940
Årsresultat		11 887 943	899 939
Overføringer			
Tilleggsutbytte		500 000	0
Annen egenkapital		11 387 943	899 939
Sum overføringer		11 887 943	899 939



LØVER INVEST AS
996 553 078



Balanse

	Note	31.12.2024	31.12.2023
EIENDELER			
Anleggsmidler			
Varige driftsmidler			
Driftsløsøre, inventar, verktøy, kontormaskiner, ol.	2	119 266	147 087
Sum varige driftsmidler		119 266	147 087
Finansielle anleggsmidler			
Investeringer i tilknyttet selskap	5	2 522 500	2 522 500
Sum finansielle anleggsmidler		2 522 500	2 522 500
Sum anleggsmidler		2 641 766	2 669 587
Omløpsmidler			
Fordringer			
Andre kortsiktige fordringer		0	1
Sum fordringer		0	1
Investeringer			
Markedsbaserte aksjer		10 740 986	1 726 658
Andre markedsbaserte finansielle instrumenter		17 242 129	15 726 476
Sum investeringer		27 983 115	17 453 134
Bankinnskudd, kontanter og lignende			
Bankinnskudd, kontanter og lignende		1 225 347	22 605
Sum bankinnskudd, kontanter og lignende		1 225 347	22 605
Sum omløpsmidler		29 208 462	17 475 740
SUM EIENDELER		31 850 228	20 145 327



LØVER INVEST AS
996 553 078



Balanse


	Note	31.12.2024	31.12.2023
EGENKAPITAL OG GJELD			
Egenkapital			
Innskutt egenkapital			
Aksjekapital	6, 7	30 000	30 000
Sum innskutt egenkapital		30 000	30 000
Opptjent egenkapital			
Annen egenkapital	7	31 417 505	20 029 562
Sum opptjent egenkapital		31 417 505	20 029 562
Sum egenkapital		31 447 505	20 059 562
Gjeld			
Avsetning og forpliktelser			
Utsatt skatt	3, 4	4 059	4 635
Sum avsetning for forpliktelser		4 059	4 635
Kortsiktig gjeld			
Betalbar skatt	3, 4	398 663	81 129
Sum kortsiktig gjeld		398 663	81 129
Sum gjeld		402 722	85 764
SUM EGENKAPITAL OG GJELD		31 850 228	20 145 327

KONGSBERG, 13.06.2025

Frode Løver
styrets leder / daglig leder



LØVER INVEST AS
996 553 078



Noter

Regnskapsprinsipper

Årsregnskapet er satt opp i samsvar med regnskapsloven og god regnskapsskikk for små foretak.

Klassifisering og vurdering av balanseposter

Anleggsmidler er eiendeler bestemt til varig eie eller bruk. Eiendeler som er knyttet til varekretsløpet er klassifisert som omløpsmidler. Fordringer klassifiseres som omløpsmidler hvis de forfaller til betaling innen ett år etter transaksjonsdagen. Tilsvarende klassifiseres gjeld som kortsiktig hvis gjelden forfaller til betaling innen ett år.

Markedsbaserte omløpsmidler vurderes til virkelig verdi. Ikke markedsbaserte omløpsmidler vurderes til laveste verdi av bokført verdi og antatt virkelig verdi (Laveste verdis prinsipp). Kortsiktig gjeld balanseføres til nominelt beløp på etableringstidspunktet. Anleggsmidler vurderes til anskaffelseskost. Varige anleggsmidler avskrives etter en fornuftig avskrivningsplan. Anleggsmidlene nedskrives til virkelig verdi ved verdifall som ikke forventes å være forbigående. Langsiktig gjeld med unntak av andre avsetninger balanseføres til nominelt beløp på etableringstidspunktet.

Fordringer

Kundefordringer og andre fordringer er oppført i balansen til pålydende etter fradrag for avsetning til forventet tap. Avsetning til tap gjøres på grunnlag av individuelle vurderinger av de enkelte fordringene.

Varige driftsmidler

Varige driftsmidler balanseføres og avskrives over driftsmidlenes levetid dersom de har antatt levetid over 3 år og har en kostpris som overstiger kr 30 000. Direkte vedlikehold av driftsmidler kostnadsføres løpende under driftskostnader, mens påkostninger eller forbedringer tillegges driftsmidlets kostpris og avskrives i takt med driftsmidlet.

Skatt

Skattekostnaden i resultatregnskapet omfatter både periodens betalbare skatt og endring i utsatt skatt. Utsatt skatt er beregnet med 22% på grunnlag av de midlertidige forskjeller som eksisterer mellom regnskapsmessige og skattemessige verdier, samt skattemessig underskudd til fremføring ved utgangen av regnskapsåret. Skatteøkende og skattereduserende midlertidige forskjeller som reverserer eller kan reversere i samme periode er fastsatt og skattevirkningen er beregnet på nettogrunnlaget.


Selskapet har ikke endret regnskapsprinsipp fra 2023 til 2024.

Note 1 - Antall årsverk

Selskapet har ikke hatt ansatte i løpet av regnskapsåret.



LØVER INVEST AS
996 553 078



Note 2 - Varige driftsmidler og immaterielle eiendeler

	Varige driftsmidler
Anskaffelseskost 01.01.	210 455
Tilgang i året	0
Avgang i året	0
Anskaffelseskost 31.12.	210 455
Samlede avskrivninger, nedskrivninger og reverseringer av nedskrivninger	-91 189
Balanseført verdi per 31.12.	119 266
Avskrivninger, nedskrivninger og reverseringer av nedskrivninger i regnskapsåret	27 821

Note 3 - Spesifisering av skatt

Skattekostnad	2024	2023
Betalbar skatt på alminnelig inntekt	398 663	81 129
+/- Endringer i utsatt skatt/utsatt skattefordel	-576	811
Skattekostnad	398 087	81 940
Skattepliktig inntekt		
Resultat før skatt	12 286 030	981 879
Permanente forskjeller	-10 476 542	-609 427
+/- Endring i midlertidige forskjeller	2 617	-3 683
Skattepliktig inntekt	1 812 105	368 769
Betalbar skatt i balansen		
Betalbar skatt på årets resultat	398 663	81 129
Betalbar skatt i balansen	398 663	81 129

Note 4 - Midlertidige forskjeller - utsatt skatt/skattefordel

Utsatt skatt/utsatt skattefordel i balansen avsettes på grunnlag av forskjeller mellom regnskapsmessige og skattemessige verdier i henhold til norsk regnskapsstandard for skatt.

Midlertidige skatteøkende og skattereduserende forskjeller som kan utlignes er nettoført.

Midlertidige forskjeller knyttet til:	01.01.2024	31.12.2024	Endring
Anleggsmidler	21 069	18 451	2 617
Netto forskjeller	21 069	18 451	2 617
Sum midlertidige forskjeller som inngår i grunnlag for utsatt skatt/skattefordel	21 069	18 451	2 617
Utsatt skatt 31.12.2024 basert på 22 %	4 635	4 059	576



LØVER INVEST AS
996 553 078



Note 5 - Investeringer i tilknyttet selskap

Selskapet har aksjer i følgende tilknyttede selskaper:

Tilknyttet selskap	Eierandel	Stemmerett	Årsresultat siste år	Balanseført EK siste år
Kongsberg Technology Invest AS	50,00 %	50,00 %	19 499 502	24 539 056

Note 6 - Aksjekapital

Aksjeklasse	Antall aksjer	Aksjenes pålydende	Bokført verdi
Ordinære	2 500	12	30 000

Aksjonærer	Antall aksjer	Eierandel %	Aksjeklasse
Frode Løver	2 500	100,00	Ordinære

Note 7 - Egenkapital

	Aksjekapital	Opptjent egenkapital	Sum
Egenkapital 31.12.2023	30 000	20 029 562	20 059 562
Årsresultat	0	11 887 943	11 887 943
Tilleggsutbytte i løpet av året, basert på siste fastsatte regnskap	0	-500 000	-500 000
Egenkapital 31.12.2024	30 000	31 417 505	31 447 505