



## ÅRSREGNSKAPET FOR REGNSKAPSÅRET 2023 - GENERELL INFORMASJON

### Enheten

Organisasjonsnummer: 951 187 240  
Organisasjonsform: Aksjeselskap  
Foretaksnavn: TORKESEN INTERIØR AS  
Forretningsadresse: Eitrheimsvegen 18  
5750 ODDA

### Regnskapsår

Årsregnskapets periode: 01.01.2023 - 31.12.2023

### Konsern

Morselskap i konsern: Nei

### Regnskapsregler

Regler for små foretak benyttet: Ja  
Benyttet ved utarbeidelsen av årsregnskapet til selskapet: Regnskapslovens alminnelige regler

### Årsregnskapet fastsatt av kompetent organ

Bekreftet av representant for selskapet: Sigmund Sævareid  
Dato for fastsettelse av årsregnskapet: 10.05.2024

### Grunnlag for avgivelse

År 2023: Årsregnskapet er elektronisk innlevert  
År 2022: Tall er hentet fra elektronisk innlevert årsregnskap fra 2023

*Det er ikke krav til at årsregnskapet m.v. som sendes til Regnskapsregisteret er undertegnet. Kontrollen på at dette er utført ligger hos revisor/enhetens øverste organ. Sikkerheten ivaretas ved at innsender har rolle/rettighet for innsending av årsregnskapet via Altinn, og ved at det bekreftes at årsregnskapet er fastsatt av kompetent organ.*

Brønnøysundregistrene, 07.05.2025



### Resultatregnskap

Beløp i: NOK	Note	2023	2022
<b>RESULTATREGNSKAP</b>			
<b>Inntekter</b>			
Salgsinntekt		7 794 583	7 222 968
Annen driftsinntekt		1 903 873	1 717 716
<b>Sum inntekter</b>		<b>9 698 456</b>	<b>8 940 684</b>
<b>Kostnader</b>			
Varekostnad		3 976 545	3 643 833
Lønnskostnad	2	2 591 112	2 368 893
Avskrivning av driftsmidler	3	413 279	631 491
Annen driftskostnad	2	2 049 835	2 182 766
<b>Sum kostnader</b>		<b>9 030 771</b>	<b>8 826 983</b>
<b>Driftsresultat</b>		<b>667 685</b>	<b>113 701</b>
<b>Finansinntekter og finanskostnader</b>			
Annen renteinntekt		27 298	9 927
Annen finansinntekt	4	9 452	77 697
Verdiøkning markedsbaserte omløpsmidler	5	531 088	472
<b>Sum finansinntekter</b>		<b>567 838</b>	<b>88 096</b>
Verdireduksjon markedsbaserte omløpsmidler	5		393 514
Annen rentekostnad		29 494	34 228
Annen finanskostnad		3 065	
<b>Sum finanskostnader</b>		<b>32 559</b>	<b>427 742</b>
<b>Netto finans</b>		<b>535 279</b>	<b>-339 645</b>
<b>Ordinært resultat før skattekostnad</b>		<b>1 202 964</b>	<b>-225 945</b>
Skattekostnad på resultat	6	165 518	49 207
<b>Ordinært resultat etter skattekostnad</b>		<b>1 037 446</b>	<b>-275 152</b>
<b>Årsresultat</b>		<b>1 037 446</b>	<b>-275 152</b>
<b>Årsresultat etter minoritetsinteresser</b>		<b>1 037 446</b>	<b>-275 152</b>



## Resultatregnskap

<b>Beløp i: NOK</b>	<b>Note</b>	<b>2023</b>	<b>2022</b>
<b>Totalresultat</b>		<b>1 037 446</b>	<b>-275 152</b>
<b>Overføringer og disponeringer</b>			
Avsatt til annen egenkapital		1 037 446	
Overført fra annen egenkapital			-275 152
<b>Sum overføringer og disponeringer</b>		<b>1 037 446</b>	<b>-275 152</b>



## Balanse

Beløp i: NOK	Note	2023	2022
<b>BALANSE - EIENDELER</b>			
<b>Anleggsmidler</b>			
<b>Immaterielle eiendeler</b>			
Utsatt skattefordel	6	205 766	224 245
<b>Sum immaterielle eiendeler</b>		<b>205 766</b>	<b>224 245</b>
<b>Varige driftsmidler</b>			
Tomter, bygninger o.a. fast eiendom	3, 12	7 534 683	7 611 962
Maskiner og anlegg	3	47 405	79 191
Driftsløsøre, inventar o.a. utstyr	3	111 433	92 835
<b>Sum varige driftsmidler</b>		<b>7 693 521</b>	<b>7 783 988</b>
<b>Finansielle anleggsmidler</b>			
Investeringer i aksjer og andeler	4	1 068 000	1 068 000
<b>Sum finansielle anleggsmidler</b>		<b>1 068 000</b>	<b>1 068 000</b>
<b>Sum anleggsmidler</b>		<b>8 967 287</b>	<b>9 076 233</b>
<b>Omløpsmidler</b>			
<b>Varer</b>			
<b>Sum varer</b>	7	<b>2 544 596</b>	<b>2 444 391</b>
<b>Fordringer</b>			
Kundefordringer	8	720 282	410 626
Andre kortsiktige fordringer		223 069	117 067
<b>Sum fordringer</b>		<b>943 351</b>	<b>527 693</b>
<b>Investeringer</b>			
Markedsbaserte aksjer	5	2 761 979	2 305 295
Andre markedsbaserte finansielle instrumenter	5	1 254 586	1 157 239
<b>Sum investeringer</b>		<b>4 016 565</b>	<b>3 462 534</b>
<b>Bankinnskudd, kontanter og lignende</b>			
Bankinnskudd, kontanter o.l.	9	1 044 618	1 258 059
<b>Sum bankinnskudd, kontanter og lignende</b>		<b>1 044 618</b>	<b>1 258 059</b>



## Balanse

Beløp i: NOK	Note	2023	2022
Sum omløpsmidler		8 549 130	7 692 678
<b>SUM EIENDELER</b>		<b>17 516 417</b>	<b>16 768 910</b>
<b>BALANSE - EGENKAPITAL OG GJELD</b>			
<b>Egenkapital</b>			
<b>Innskutt egenkapital</b>			
Aksjekapital	10, 11	100 000	100 000
<b>Sum innskutt egenkapital</b>		<b>100 000</b>	<b>100 000</b>
<b>Opptjent egenkapital</b>			
Annen egenkapital	11	16 060 567	15 023 120
<b>Sum opptjent egenkapital</b>		<b>16 060 567</b>	<b>15 023 120</b>
<b>Sum egenkapital</b>	11	<b>16 160 567</b>	<b>15 123 120</b>
<b>Gjeld</b>			
<b>Langsiktig gjeld</b>			
<b>Annen langsiktig gjeld</b>			
Gjeld til kredittinstitusjoner	12	272 002	550 235
<b>Sum annen langsiktig gjeld</b>		<b>272 002</b>	<b>550 235</b>
<b>Sum langsiktig gjeld</b>		<b>272 002</b>	<b>550 235</b>
<b>Kortsiktig gjeld</b>			
Leverandørgjeld		373 941	459 186
Betalbar skatt	6	147 039	83 777
Skyldig offentlige avgifter		233 942	263 829
Annen kortsiktig gjeld		328 927	288 763
<b>Sum kortsiktig gjeld</b>		<b>1 083 848</b>	<b>1 095 555</b>
<b>Sum gjeld</b>		<b>1 355 850</b>	<b>1 645 790</b>
<b>SUM EGENKAPITAL OG GJELD</b>		<b>17 516 417</b>	<b>16 768 910</b>



## Brønnøysundregistrene

### ÅRSREGNSKAP FOR REGNSKAPSÅRET 2023 - GENERELL INFORMASJON

Journalnummer: 2024 409560

#### Enheten

Organisasjonsnummer: 951 187 240  
Organisasjonsform: Aksjeselskap  
Foretaksnavn: TORKELSEN INTERIØR AS  
Forretningsadresse: Eitrheimsvegen 18  
5750 ODDA

#### Regnskapsår

Årsregnskapets periode: 01.01.2023 - 31.12.2023

#### Konsern

Morselskap i konsern: Nei

#### Regnskapsregler

Regler for små foretak benyttet: Ja  
Benyttet ved utarbeidelsen av  
årsregnskapet til selskapet: Regnskapslovens alminnelige regler

#### Årsregnskapet fastsatt av kompetent organ

Bekreftet av representant for selskapet: Sigmund Sævareid  
Dato for fastsettelse av årsregnskapet: 10.05.2024

#### Grunnlag for avgivelse

År 2023: Årsregnskap er elektronisk innlevert.  
År 2022: Tall er hentet fra elektronisk innlevert årsregnskap fra 2023.

*Det er ikke krav til at årsregnskapet m.v. som sendes til Regnskapsregisteret er undertegnet. Kontrollen på at dette er utført ligger hos revisor/enhetens øverste organ. Sikkerheten ivaretas ved at innsender har rolle/rettighet for innsending av årsregnskapet via Altinn, og ved at det bekreftes at årsregnskapet er fastsatt av kompetent organ.*

Brønnøysundregistrene, 03.06.2024



Organisasjonsnr: 951 187 240  
TORKELSEN INTERIØR AS

## RESULTATREGNSKAP

Beløp i: NOK	Note	2023	2022
<b>RESULTATREGNSKAP</b>			
<b>Inntekter</b>			
Salgsinntekt		7 794 583	7 222 968
Annen driftsinntekt		1 903 873	1 717 716
<b>Sum inntekter</b>		<b>9 698 456</b>	<b>8 940 684</b>
<b>Kostnader</b>			
Varekostnad		3 976 545	3 643 833
Lønnskostnad	2	2 591 112	2 368 893
Avskrivning av driftsmidler	3	413 279	631 491
Annen driftskostnad	2	2 049 835	2 182 766
<b>Sum kostnader</b>		<b>9 030 771</b>	<b>8 826 983</b>
<b>Driftsresultat</b>		<b>667 685</b>	<b>113 701</b>
<b>Finansinntekter og finanskostnader</b>			
Annen renteinntekt		27 298	9 927
Annen finansinntekt	4	9 452	77 697
Verdiøkning markedsbaserte omløpsmidler	5	531 088	472
<b>Sum finansinntekter</b>		<b>567 838</b>	<b>88 096</b>
Verdireduksjon markedsbaserte omløpsmidler	5		393 514
Annen rentekostnad		29 494	34 228
Annen finanskostnad		3 065	
<b>Sum finanskostnader</b>		<b>32 559</b>	<b>427 742</b>
<b>Netto finans</b>		<b>535 279</b>	<b>-339 645</b>
<b>Ordinært resultat før skattekostnad</b>			
Skattekostnad på resultat	6	1 202 964	-225 945
<b>Ordinært resultat etter skattekostnad</b>		<b>165 518</b>	<b>49 207</b>
<b>Årsresultat</b>		<b>1 037 446</b>	<b>-275 152</b>
<b>Årsresultat etter minoritetsinteresser</b>		<b>1 037 446</b>	<b>-275 152</b>
<b>Totalresultat</b>		<b>1 037 446</b>	<b>-275 152</b>
<b>Overføringer og disponeringer</b>			
Avsatt til annen egenkapital		1 037 446	
Overført fra annen egenkapital			-275 152



Sum overføringer og  
disponeringer

1 037 446

-275 152



Organisasjonsnr: 951 187 240  
TORKELSEN INTERIØR AS

## BALANSE

Beløp i: NOK	Note	2023	2022
<b>BALANSE - EIENDELER</b>			
<b>Anleggsmidler</b>			
<b>Immaterielle eiendeler</b>			
Utsatt skattefordel	6	205 766	224 245
<b>Sum immaterielle eiendeler</b>		<b>205 766</b>	<b>224 245</b>
<b>Varige driftsmidler</b>			
Tomter, bygninger o.a. fast eiendom	3, 12	7 534 683	7 611 962
Maskiner og anlegg	3	47 405	79 191
Driftsløsøre, inventar o. a. utstyr	3	111 433	92 835
<b>Sum varige driftsmidler</b>		<b>7 693 521</b>	<b>7 783 988</b>
<b>Finansielle anleggsmidler</b>			
Investeringer i aksjer og andeler	4	1 068 000	1 068 000
<b>Sum finansielle anleggsmidler</b>		<b>1 068 000</b>	<b>1 068 000</b>
<b>Sum anleggsmidler</b>		<b>8 967 287</b>	<b>9 076 233</b>
<b>Omløpsmidler</b>			
<b>Varer</b>			
Sum varer	7	2 544 596	2 444 391
<b>Fordringer</b>			
Kundefordringer	8	720 282	410 626
Andre kortsiktige fordringer		223 069	117 067
<b>Sum fordringer</b>		<b>943 351</b>	<b>527 693</b>
<b>Investeringer</b>			
Markedsbaserte aksjer	5	2 761 979	2 305 295
Andre markedsbaserte finansielle instrumenter	5	1 254 586	1 157 239
<b>Sum investeringer</b>		<b>4 016 565</b>	<b>3 462 534</b>
<b>Bankinnskudd, kontanter og lignende</b>			
Bankinnskudd, kontanter o. l.	9	1 044 618	1 258 059
<b>Sum bankinnskudd, kontanter og lignende</b>		<b>1 044 618</b>	<b>1 258 059</b>
<b>Sum omløpsmidler</b>		<b>8 549 130</b>	<b>7 692 678</b>
<b>SUM EIENDELER</b>		<b>17 516 417</b>	<b>16 768 910</b>



## BALANSE - EGENKAPITAL OG GJELD

### Egenkapital

#### Innskutt egenkapital

Aksjekapital	10, 11	100 000	100 000
<b>Sum innskutt egenkapital</b>		<b>100 000</b>	<b>100 000</b>

#### Opptjent egenkapital

Annen egenkapital	11	16 060 567	15 023 120
<b>Sum opptjent egenkapital</b>		<b>16 060 567</b>	<b>15 023 120</b>

<b>Sum egenkapital</b>	<b>11</b>	<b>16 160 567</b>	<b>15 123 120</b>
------------------------	-----------	-------------------	-------------------

### Gjeld

#### Langsiktig gjeld

##### Annen langsiktig gjeld

Gjeld til kredittinstitusjoner	12	272 002	550 235
<b>Sum annen langsiktig gjeld</b>		<b>272 002</b>	<b>550 235</b>

<b>Sum langsiktig gjeld</b>		<b>272 002</b>	<b>550 235</b>
-----------------------------	--	----------------	----------------

#### Kortsiktig gjeld

Leverandørgjeld		373 941	459 186
-----------------	--	---------	---------

Betalbar skatt	6	147 039	83 777
----------------	---	---------	--------

Skyldig offentlige avgifter		233 942	263 829
-----------------------------	--	---------	---------

Annen kortsiktig gjeld		328 927	288 763
------------------------	--	---------	---------

<b>Sum kortsiktig gjeld</b>		<b>1 083 848</b>	<b>1 095 555</b>
-----------------------------	--	------------------	------------------

<b>Sum gjeld</b>		<b>1 355 850</b>	<b>1 645 790</b>
------------------	--	------------------	------------------

<b>SUM EGENKAPITAL OG GJELD</b>		<b>17 516 417</b>	<b>16 768 910</b>
---------------------------------	--	-------------------	-------------------



Organisasjonsnr: 951 187 240  
TORKESEN INTERIØR AS

NOTEOPPLYSNINGER - SELSKAP - alle poster oppgitt i hele tall

Note  
2

Antall årsverk i regnskapsåret  
3.00

<u>Sum</u>	<u>Beløp</u>
<u>Balanseført verdi 31.12.</u>	<u>Varige driftsmidler Immaterielle eiend.</u>

Konsernregnskap

Morselskapet sitt navn

Forretningskontor for morselskapet

Begrunnelse for at datterselskap er utelatt fra konsolideringen

<u>Samlet beløp - tilknyttet selskap</u>	<u>Årets</u>	<u>Fjorårets</u>
--	--------------	------------------

<u>Samlet beløp - foretak i samme konsern</u>	<u>Årets</u>	<u>Fjorårets</u>
---	--------------	------------------

<u>Samlet beløp - foretak i samme konsern</u>	<u>Årets</u>	<u>Fjorårets</u>
---	--------------	------------------

<u>Samlet beløp - felles kontrollert virksomhet</u>	<u>Årets</u>	<u>Fjorårets</u>
---	--------------	------------------

<u>Pantstillelse</u>	<u>Beløp</u>
----------------------	--------------

<u>Beholdning av egne aksjer</u>	<u>Antall</u>	<u>Pålydende</u>	<u>Andel av aksjek.</u>
----------------------------------	---------------	------------------	-------------------------



# Årsregnskap 2023

## Torkelsen Interiør AS

Resultatregnskap  
Balanse  
Noter

Org.nr.: 951 187 240



## RESULTATREGNSKAP

### TORKELSEN INTERIØR AS

DRIFTSINNEKTER OG DRIFTSKOSTNADER	Note	2023	2022
Salgsinntekt		7 794 583	7 222 968
Annen driftsinntekt		1 903 873	1 717 716
<b>Sum driftsinntekter</b>		<b>9 698 456</b>	<b>8 940 684</b>
Varekostnad		3 976 545	3 643 833
Lønnskostnad	2	2 591 112	2 368 893
Avskrivning av driftsmidler	3	413 279	631 491
Annen driftskostnad	2	2 049 835	2 182 766
<b>Sum driftskostnader</b>		<b>9 030 771</b>	<b>8 826 983</b>
<b>Driftsresultat</b>		<b>667 685</b>	<b>113 701</b>
<b>FINANSINNEKTER OG FINANSKOSTNADER</b>			
Annen renteinntekt		27 298	9 927
Annen finansinntekt	4	9 452	77 697
Verdiøkning markedsbaserte omløpsmidler	5	531 088	472
Verdireduksjon markedsbaserte omløpsmidler	5	0	393 514
Annen rentekostnad		29 494	34 228
Annen finanskostnad		3 065	0
<b>Resultat av finansposter</b>		<b>535 279</b>	<b>-339 645</b>
Resultat før skattekostnad		1 202 964	-225 945
Skattekostnad på resultat	6	165 518	49 207
<b>Resultat</b>		<b>1 037 446</b>	<b>-275 152</b>
<b>Årsresultat</b>		<b>1 037 446</b>	<b>-275 152</b>
<b>OVERFØRINGER</b>			
Avsatt til annen egenkapital		1 037 446	0
Overført fra annen egenkapital		0	275 152
<b>Sum overføringer</b>		<b>1 037 446</b>	<b>-275 152</b>



## BALANSE

### TORKELSEN INTERIØR AS

EIENDELER	Note	2023	2022
<b>ANLEGGSMIDLER</b>			
<b>IMMATERIELLE EIENDELER</b>			
Utsatt skattefordel	6	205 766	224 245
<b>Sum immaterielle eiendeler</b>		<b>205 766</b>	<b>224 245</b>
<b>VARIGE DRIFTSMIDLER</b>			
Tomter, bygninger o.a. fast eiendom	3, 12	7 534 683	7 611 962
Maskiner og anlegg	3	47 405	79 191
Driftsløsøre, inventar o.a. utstyr	3	111 433	92 835
<b>Sum varige driftsmidler</b>		<b>7 693 521</b>	<b>7 783 988</b>
<b>FINANSIELLE ANLEGGSMIDLER</b>			
Investeringer i aksjer og andeler	4	1 068 000	1 068 000
<b>Sum finansielle anleggsmidler</b>		<b>1 068 000</b>	<b>1 068 000</b>
<b>Sum anleggsmidler</b>		<b>8 967 287</b>	<b>9 076 233</b>
<b>OMLØPSMIDLER</b>			
Lager av varer og annen beholdning	7	2 544 596	2 444 391
<b>FORDRINGER</b>			
Kundefordringer	8	720 282	410 626
Andre kortsiktige fordringer		223 069	117 067
<b>Sum fordringer</b>		<b>943 351</b>	<b>527 693</b>
<b>INVESTERINGER</b>			
Markedsbaserte aksjer	5	2 761 979	2 305 295
Andre markedsbaserte finansielle instrumenter	5	1 254 586	1 157 239
<b>Sum investeringer</b>		<b>4 016 565</b>	<b>3 462 534</b>
Bankinnskudd, kontanter o.l.	9	1 044 618	1 258 059
<b>Sum omløpsmidler</b>		<b>8 549 130</b>	<b>7 692 678</b>
<b>Sum eiendeler</b>		<b>17 516 417</b>	<b>16 768 910</b>




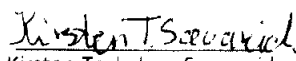
## BALANSE


### TORKELSEN INTERIØR AS

EGENKAPITAL OG GJELD	Note	2023	2022
<b>EGENKAPITAL</b>			
<b>INNSKUTT EGENKAPITAL</b>			
Aksjekapital	10, 11	100 000	100 000
<b>Sum innskutt egenkapital</b>		<b>100 000</b>	<b>100 000</b>
<b>OPPTJENT EGENKAPITAL</b>			
Annen egenkapital	11	16 060 567	15 023 120
<b>Sum opptjent egenkapital</b>		<b>16 060 567</b>	<b>15 023 120</b>
<b>Sum egenkapital</b>	<b>11</b>	<b>16 160 567</b>	<b>15 123 120</b>
<b>GJELD</b>			
<b>ANNEN LANGSIKTIG GJELD</b>			
Gjeld til kredittinstitusjoner	12	272 002	550 235
<b>Sum annen langsiktig gjeld</b>		<b>272 002</b>	<b>550 235</b>
<b>KORTSIKTIG GJELD</b>			
Leverandørgjeld		373 941	459 186
Betalbar skatt	6	147 039	83 777
Skyldig offentlige avgifter		233 942	263 829
Annen kortsiktig gjeld		328 927	288 763
<b>Sum kortsiktig gjeld</b>		<b>1 083 848</b>	<b>1 095 555</b>
<b>Sum gjeld</b>		<b>1 355 850</b>	<b>1 645 790</b>
<b>Sum egenkapital og gjeld</b>		<b>17 516 417</b>	<b>16 768 910</b>

Odda, 06.05.2024  
Styret i Torkelsen Interiør AS

  
Sigmund Sævareid  
Styreleder/daglig leder

  
Kirsten Torkelsen Sævareid  
Styremedlem

  
Ingvald C Torkelsen  
Styremedlem



## Torkelsen Interiør AS Noter til regnskapet 2023

### Note 1 Regnskapsprinsipper

Årsregnskapet er satt opp i samsvar med regnskapsloven av 1998 og god regnskapsskikk for små foretak.

#### Hovedregel for vurdering og klassifisering av eiendeler og gjeld

Eiendeler bestemt til varig eie eller bruk er klassifisert som anleggsmidler. Andre eiendeler er klassifisert som omløpsmidler. Fordringer som skal tilbakebetales innen et år er klassifisert som omløpsmidler. Ved klassifisering av kortsiktig og langsiktig gjeld er tilsvarende kriterier lagt til grunn.

#### Omløpsmidler/Kortsiktig gjeld

Omløpsmidler og kortsiktig gjeld omfatter normalt poster som forfaller til betaling innen ett år etter balansedagen, samt poster som knytter seg til varekretsløpet. Omløpsmidler vurderes til laveste verdi av anskaffelseskost og antatt virkelig verdi. Kortsiktig gjeld er vurdert til pålydende beløp.

#### Anleggsmidler/Langsiktig gjeld

Anleggsmidler omfatter eiendeler bestemt til varig eie og bruk. Anleggsmidler er vurdert til anskaffelseskost. Varige driftsmidler balanseføres og avskrives over driftsmidlets økonomiske levetid. Varige driftsmidler nedskrives til gjenvinnbart beløp dersom dette er lavere enn bokført verdi, og verdifallet ikke forventes å være forbigående. Nedskrivningen reverseres når grunnlaget for nedskrivningen ikke lenger er til stede. Annen langsiktig gjeld er vurdert til

#### Andre aksjer og andeler klassifisert som anleggsmidler

Aksjer og investeringer i ansvarlige selskaper og kommandittselskaper hvor selskapet ikke har betydelig innflytelse, er vurdert etter kostmetoden. Investeringene nedskrives til virkelig ved verdifall som forventes ikke å være forbigående. Mottatt utbytte fra selskapene inntektsføres som annen finansinntekt.

#### Varebeholdning

Lager av innkjøpte varer er verdsatt til det laveste av anskaffelseskost og virkelig verdi. Det foretas nedskrivning for påregnelig ukurans.

#### Fordringer

Kundefordringer og andre fordringer er oppført til pålydende etter fradrag for avsetning til forventet tap. Opptjente ikke fakturerte inntekter er klassifisert som kundefordring. Avsetning til tap gjøres på grunnlag av en individuell vurdering av de enkelte fordringer.

#### Finansielle instrumenter og varederivater

Finansielle instrumenter, herunder aksjer og obligasjoner, som er klassifisert som omløpsmidler,

- inngår i en handelsportefølje med henblikk på videresalg,
- omsettes på børs, autorisert markedsplass eller tilsvarende regulert marked i utlandet, og
- har god eierspredning og likviditet er vurdert til virkelig verdi på balansedagen.

Andre investeringer er vurdert til laveste av gjennomsnittlig anskaffelseskost og virkelig verdi på balansedagen.

#### Driftsinntekter og kostnader

Inntekt regnskapsføres når den er opptjent, altså når både risiko og kontroll i hovedsak er overført til kunden. Dette vil normalt være tilfellet når varen er levert til kunden. Tilsvarende for tjenester skjer inntektsføringen etter hvert som tjenesten leveres. Inntektene regnskapsføres med verdien av vederlaget på transaksjonstidspunktet.

Kostnader regnskapsføres som hovedregel i samme periode som tilhørende inntekt. I de tilfeller det ikke er en klar sammenheng mellom utgifter og inntekter fastsettes fordelingen etter skjønnsmessige kriterier.

#### Skatter

Skattekostnaden sammenstilles med regnskapsmessig resultat før skatt. Skatt knyttet til egenkapitaltransaksjoner, for eksempel konsernbidrag, føres mot egenkapitalen.

Skattekostnaden består av betalbar skatt (skatt på årets direkte skattepliktige inntekt) og endring i netto utsatt skatt. Skattekostnaden fordeles på ordinært resultat og resultat av ekstraordinære poster i henhold til skattegrunnlaget. Utsatt skatt og utsatt skattefordel er presentert netto i balansen.



## Torkelsen Interiør AS Noter til regnskapet 2023

### Note 1 (fortsetter)

#### Endring av regnskapsprinsipp

Det har ikke vært endring av regnskapsprinsipp i løpet av regnskapsåret.

### Note 2 Lønnskostnader, antall ansatte, godtgjørelser, lån til ansatte mm

Lønnskostnad	2023	2022
Lønn	2 191 412	2 036 643
Arbeidsgiveravgift	243 542	222 760
Pensjonskostnader	90 710	92 401
Andre lønnsrelaterte ytelser	65 448	17 089
<b>Sum</b>	<b>2 591 112</b>	<b>2 368 893</b>

Antall årsverk sysselsatt i regnskapsåret	3,0	3,0
---	-----	-----

Selskapet er pliktig til å ha tjenstepensjonsordning etter lov om obligatorisk tjenstepensjon. Selskapet har etablert pensjonsordning som tilfredsstiller kravene i denne lov.

Ytelser til ledende personer	Lønn	Pensjons- kostnader	Annen godtgjørelse
Daglig leder	834 286	14 361	4 392

Det er ikke gitt lån eller stilt sikkerhet til fordel for ansatte, aksjeeiere eller styremedlemmer.

Daglig leder og styremedlemmer har ikke avtale om bonus, etterlønn, opsjoner eller lignende.

#### Revisor

Godtgjørelse til revisor for revisjon utgjør i 2023 kr 51 638 ekskl. fordelt mva. Det er utbetalt kr 17 625 ekskl. fordelt mva i godtgjørelse for andre tjenester.

### Note 3 Varige driftsmidler

Type anleggsmiddel	Tomter	Bygninger	Transport- midler	Driftsløsøre, inventar ol	Sum
Anskaffelseskost 01.01.	90 000	12 275 133	167 714	1 131 667	13 664 514
Tilgang	0	227 620	0	95 195	322 815
Avgang	0	0	-8 814	0	-8 814
Anskaffelseskost 31.12.	90 000	12 502 753	158 900	1 226 862	13 978 515
Akk. avskrivninger 01.01.	0	4 753 171	88 523	1 038 832	5 880 526
Akk. nedskrivninger 31.12.	0	5 058 070	111 495	1 115 429	6 284 994
<b>Bokført verdi pr. 31.12.</b>	<b>90 000</b>	<b>7 444 683</b>	<b>47 405</b>	<b>111 433</b>	<b>7 693 521</b>

<b>Årets avskrivninger</b>	<b>0</b>	<b>304 899</b>	<b>31 783</b>	<b>76 597</b>	<b>413 279</b>
----------------------------	----------	----------------	---------------	---------------	----------------

Avskrivningssats/ økonomisk levetid	2%-10%	25%	10%-20%
Avskrivningsplan	lineær	lineær	lineær



## Torkelsen Interiør AS

### Noter til regnskapet 2023

#### Note 4 Investeringer i aksjer

Firma	Eierandel	Kostpris	Balanseført verdi	Markedsverdi
Mestergruppen AS	< 10%	1 068 000	1 068 000	> 1 068 000
Sum investeringer i aksjer			1 068 000	

Aksjeinvesteringer i selskaper hvor selskapet ikke har betydelig innflytelse, er vurdert etter kostmetoden. Investeringene nedskrives til virkelig verdi ved verdifall som forventes ikke å være forbigående.

Det er ikke mottatt utbytte i 2023. I 2022 mottok selskapet kr 68 138 i utbytte. Utbytte inngår i annen finansinntekt.

#### Note 5 Markedsbaserte aksjer og aksjefond

Aksjer og aksjefond vurdert til virkelig verdi etter regnskapsloven § 5-8

Aksjer/ aksjefond eid pr 31.12.2023	Antall aksjer, andeler	Kostpris	Virkelig verdi	Periodens resultatførte verdiendr.
<b>Aksjer i utenlandske aksjefond:</b>				
BNP Paribas Global Env.	53,56	150 000	175 955	27 556
<b>Norske aksjefond:</b>				
SPV Holberg Norden	461,75	86 931	351 481	51 769
Sparebanken Vest Aksjer	111,90	166 265	418 919	64 940
Odin Sverige C	9,54	104 818	86 179	13 550
Odin Europa C	566,47	73 086	139 165	20 258
Alfred Berg Gambak C	13,41	372 340	713 008	69 855
Holberg Global	1 678,00	420 000	877 272	208 756
<b>Rentefond:</b>				
Alfred Berg Income	7 090,01	749 997	936 752	73 238
SPV Holberg Likviditet A	3 120,85	316 196	317 834	1 166
<b>Sum</b>		<b>2 439 633</b>	<b>4 016 565</b>	<b>531 088</b>

Det er ikke solgt andeler i aksje- eller rentefond i 2023.

#### Note 6 Skattekostnad

Årets betalbar skatt fremkommer slik:	2023	2022
Resultat før skattekostnad	1 202 964	-225 945
Permanente forskjeller	-525 016	335 645
Anvendt fremførbart underskudd	0	0
Endring i midlertidige resultatforskjeller	-9 590	271 105
<b>Grunnlag for betalbar skatt i resultatregnskapet</b>	<b>668 358</b>	<b>380 805</b>
+/- Mottatt/avgitt konsernbidrag	0	0
<b>Skattepliktig inntekt (grunnlag for betalbar skatt i balansen)</b>	<b>668 358</b>	<b>380 805</b>
<b>Betalbar skatt på årets resultat (22% av grunnlag)</b>	<b>147 039</b>	<b>83 777</b>
<b>Årets skattekostnad fremkommer slik:</b>	<b>2023</b>	<b>2022</b>
Betalbar skatt/ skatteeffekt av avgitt konsernbidrag	147 039	83 777
For mye/for lite avsatt i fjor	0	0
Sum betalbar skatt	147 039	83 777
Endring i utsatt skatt	18 479	-34 570
<b>Skattekostnad ordinært resultat</b>	<b>165 518</b>	<b>49 207</b>
<b>Betalbar skatt i balansen fremkommer slik:</b>	<b>2023</b>	<b>2022</b>
Betalbar skatt (22% av gr.lag for betalbar skatt i resultatregnskapet)	147 039	83 777
Skattevirkning av konsernbidrag	0	0
<b>Betalbar skatt i balansen</b>	<b>147 039</b>	<b>83 777</b>

**Torkelsen Interiør AS**  
**Noter til regnskapet 2023****Note 6 (fortsetter)**

Beregning av utsatt skatt/skattefordel:

<b>Midlertidige forskjeller</b>	<b>2 022</b>	<b>2 023</b>	<b>Endring</b>
Driftsmidler	-725 529	-740 661	15 132
Varelager	-365 254	-375 032	9 778
Utestående fordringer	-42 500	-8 000	-34 500
Andre midlertidige forskjeller	0	0	0
Netto midlertidige forskjeller	-1 133 283	-1 123 693	-9 590
Rentefond utenfor fritaksmetoden	113 989	188 393	-74 404
Underskudd til fremføring	0	0	0
<b>Grunnlag for utsatt skattekostnad (+)/ skattefordel (-)</b>	<b>-1 019 294</b>	<b>-935 300</b>	<b>-83 994</b>
22% - utsatt skattefordel	-224 245	-205 766	-18 479
<b>Bokført utsatt skattefordel</b>	<b>-224 245</b>	<b>-205 766</b>	<b>-18 479</b>

Utsatt skattefordel er oppført med utgangspunkt i fremtidig inntekt.

**Note 7 Varelager**

	<b>2 023</b>	<b>2 022</b>
Innkjøpte varer for videresalg	2 919 628	2 809 645
Ukurans	-375 033	-365 254
<b>Totalt</b>	<b>2 544 596</b>	<b>2 444 391</b>

**Note 8 Kundefordringer**

	<b>2 023</b>	<b>2 022</b>
Kundefordringer vurdert til pålydende	468 169	307 817
Opptjente ikke fakturerte inntekter	260 113	145 309
Avsatt til dekning av usikre fordringer	-8 000	-42 500
<b>Bokført verdi pr. 31.12</b>	<b>720 282</b>	<b>410 626</b>

**Note 9 Bundne bankinnskudd**

Av bankinnskudd utgjør bundne skattetrekkmidler kr 103 772.

**Note 10 Aksjekapital og aksjonærinformasjon**

Aksjekapitalen i selskapet pr 31.12.2023 består av følgende:

<b>Aksjekapital</b>	<b>Antall</b>	<b>Pålydende verdi</b>	<b>Bokført verdi</b>
Aksjer	10	10 000	100 000

Alle aksjene tilhører samme aksjeklasse og gir samme rettigheter i selskapet.

<b>Aksjonær pr 31.12.2023</b>	<b>Aksjer</b>	<b>Eierandel</b>
Ingvald C. Torkelsen (styremedlem)	6	60,0 %
Kirsten Torkelsen Sævareid (styremedlem)	4	40,0 %
<b>Totalt antall aksjer</b>	<b>10</b>	<b>100,0 %</b>



**Torkelsen Interiør AS**  
**Noter til regnskapet 2023**

Note 11	Egenkapital	Aksjekapital	Annen	Sum
	Egenkapital pr 01.01	100 000	15 023 120	15 123 120
	<b>Årets endring:</b>			
	Årets resultat		1 037 446	1 037 446
	<b>Egenkapital pr 31.12</b>	<b>100 000</b>	<b>16 060 567</b>	<b>16 160 567</b>

**Note 12** Langsiktig gjeld, pantstillelser og garantier mv.

<b>Følgende gjeld er sikret med pant i eiendeler:</b>	<b>2023</b>	<b>2022</b>
Langsiktig gjeld til kredittinstitusjoner	272 002	550 235
<b>Sum pantsikret gjeld</b>	<b>272 002</b>	<b>550 235</b>
<b>Bokført verdi av eiendeler stilt som sikkerhet for bokført gjeld til kredittinstitusjoner</b>	<b>2023</b>	<b>2022</b>
Tomter, bygninger	7 534 683	7 611 962
<b>Totalt</b>	<b>7 534 683</b>	<b>7 611 962</b>

Kr 0 av langsiktig gjeld forfaller senere enn 5 år etter regnskapsårets slutt.



Til generalforsamlingen i Torkelsen Interiør AS

## Uavhengig revisors beretning

### **Konklusjon**

Vi har revidert årsregnskapet for Torkelsen Interiør AS som viser et overskudd på NOK 1 037 446. Årsregnskapet består av balanse per 31. desember 2023, resultatregnskap for regnskapsåret avsluttet per denne datoen og noter til årsregnskapet, herunder et sammendrag av viktige regnskapsprinsipper.

Etter vår mening

- oppfyller årsregnskapet gjeldende lovkrav, og
- gir årsregnskapet et rettviseende bilde av selskapets finansielle stilling per 31. desember 2023, og av dets resultater for regnskapsåret avsluttet per denne datoen i samsvar med regnskapslovens regler og god regnskapsskikk i Norge.

### **Grunnlag for konklusjonen**

Vi har gjennomført revisjonen i samsvar med International Standards on Auditing (ISA-ene). Våre oppgaver og plikter i henhold til disse standardene er beskrevet nedenfor under *Revisors oppgaver og plikter ved revisjonen av årsregnskapet*. Vi er uavhengige av selskapet i samsvar med kravene i relevante lover og forskrifter i Norge og International Code of Ethics for Professional Accountants (inkludert internasjonale uavhengighetsstandarder) utstedt av International Ethics Standards Board for Accountants (IESBA-reglene), og vi har overholdt våre øvrige etiske forpliktelser i samsvar med disse kravene. Innhentet revisjonsbevis er etter vår vurdering tilstrekkelig og hensiktsmessig som grunnlag for vår konklusjon.

### **Styrets og daglig leders ansvar for årsregnskapet**

Styret og daglig leder (ledelsen) er ansvarlige for å utarbeide årsregnskapet og for at det gir et rettviseende bilde i samsvar med regnskapslovens regler og god regnskapsskikk i Norge. Ledelsen er også ansvarlig for slik internkontroll som den finner nødvendig for å kunne utarbeide et årsregnskap som ikke inneholder vesentlig feilinformasjon, verken som følge av misligheter eller utilsiktede feil.

Ved utarbeidelsen av årsregnskapet må ledelsen ta standpunkt til selskapets evne til fortsatt drift og opplyse om forhold av betydning for fortsatt drift. Forutsetningen om fortsatt drift skal legges til grunn for årsregnskapet så lenge det ikke er sannsynlig at virksomheten vil bli avviklet.

### **Revisors oppgaver og plikter ved revisjonen av årsregnskapet**

Vårt mål er å oppnå betryggende sikkerhet for at årsregnskapet som helhet ikke inneholder vesentlig feilinformasjon, verken som følge av misligheter eller utilsiktede feil, og å avgi en revisjonsberetning som inneholder vår konklusjon. Betryggende sikkerhet er en høy grad av sikkerhet, men ingen garanti for at en revisjon utført i samsvar med ISA-ene, alltid vil avdekke vesentlig feilinformasjon. Feilinformasjon kan oppstå som følge av misligheter eller utilsiktede feil. Feilinformasjon er å anse som vesentlig dersom den enkeltvis eller samlet med rimelighet kan forventes å påvirke de økonomiske beslutningene som brukerne foretar på grunnlag av årsregnskapet.




Rev.nr./Org.nr. 997 726 316 MVA  
Kremarveien 3, 5750 Odda  
Telefon: 53 64 32 24  
[post@ullensvangrevisjon.no](mailto:post@ullensvangrevisjon.no),  
[www.ullensvangrevisjon.no](http://www.ullensvangrevisjon.no)

---

For videre beskrivelse av revisors oppgaver og plikter vises det til:  
<https://revisorforeningen.no/revisjonsberetninger>

Odda, 10. mai 2024  
Ullensvang Revisjon AS



Nils Magnus Berge  
Statsautorisert revisor