



ÅRSREGNSKAPET FOR REGNSKAPSÅRET 2018 - GENERELL INFORMASJON

Enheten

Organisasjonsnummer: 913 211 618
Organisasjonsform: Aksjeselskap
Foretaksnavn: MW INVEST AS
Forretningsadresse: Storgaten 18
4370 EGRSUND

Regnskapsår

Årsregnskapets periode: 01.01.2018 - 31.12.2018

Konsern

Morselskap i konsern: Nei

Regnskapsregler

Regler for små foretak benyttet: Ja
Benyttet ved utarbeidelsen av årsregnskapet til selskapet: Regnskapslovens alminnelige regler

Årsregnskapet fastsatt av kompetent organ

Bekreftet av representant for selskapet: Stian Skjerli Mong
Dato for fastsettelse av årsregnskapet: 30.06.2019

Grunnlag for avgivelse

År 2018: Årsregnskapet er elektronisk innlevert
År 2017: Tall er hentet fra elektronisk innlevert årsregnskap fra 2018

Det er ikke krav til at årsregnskapet m.v. som sendes til Regnskapsregisteret er undertegnet. Kontrollen på at dette er utført ligger hos revisor/enhetens øverste organ. Sikkerheten ivaretas ved at innsender har rolle/rettighet for innsending av årsregnskapet via Altinn, og ved at det bekreftes at årsregnskapet er fastsatt av kompetent organ.

Brønnøysundregistrene, 08.09.2019



Resultatregnskap

Beløp i: NOK	Note	2018	2017
RESULTATREGNSKAP			
Inntekter			
Salgsinntekt		2 267 564	1 966 744
Sum inntekter		2 267 564	1 966 744
Kostnader			
Varekostnad		801 727	665 450
Lønnskostnad	2, 3	565 922	544 306
Annen driftskostnad		888 223	661 717
Sum kostnader		2 255 872	1 871 473
Driftsresultat		11 692	95 271
Finansinntekter og finanskostnader			
Annen renteinntekt		89	86
Sum finansinntekter		89	86
Annen rentekostnad		163	
Sum finanskostnader		163	
Netto finans		-74	86
Ordinært resultat før skattekostnad		11 618	95 357
Skattekostnad på ordinært resultat	8	2 672	18 738
Ordinært resultat etter skattekostnad		8 946	76 619
Årsresultat		8 946	76 619
Årsresultat etter minoritetsinteresser		8 946	76 619
Totalresultat		8 946	76 619
Overføringer og disponeringer			
Utbytte			100 000
Overføringer til/fra annen egenkapital		8 946	-23 381
Sum overføringer og disponeringer		8 946	76 619



Resultatregnskap

Beløp i: NOK	Note	2018	2017
---------------------	-------------	-------------	-------------



Balanse

Beløp i: NOK	Note	2018	2017
BALANSE - EIENDELER			
Anleggsmidler			
Immaterielle eiendeler			
Sum anleggsmidler		0	0
Omløpsmidler			
Varer			
Sum varer	9	32 317	35 456
Fordringer			
Andre fordringer		67 624	47 354
Sum fordringer	6	67 624	47 354
Bankinnskudd, kontanter og lignende			
Bankinnskudd, kontanter og lignende	5	289 192	307 185
Sum bankinnskudd, kontanter og lignende		289 192	307 185
Sum omløpsmidler		389 132	389 995
SUM EIENDELER		389 132	389 995
BALANSE - EGENKAPITAL OG GJELD			
Egenkapital			
Innskutt egenkapital			
Selskapskapital	1	30 000	30 000
Sum innskutt egenkapital		30 000	30 000
Opptjent egenkapital			
Annen egenkapital		129 044	120 098
Sum opptjent egenkapital		129 044	120 098
Sum egenkapital	4	159 044	150 098



Balanse

Beløp i: NOK	Note	2018	2017
Sum langsiktig gjeld		0	0
Kortsiktig gjeld			
Leverandørgjeld		105 300	29 222
Betalbar skatt	8	2 672	18 738
Skyldige offentlige avgifter		47 785	41 207
Annen kortsiktig gjeld		74 332	150 730
Sum kortsiktig gjeld		230 089	239 897
Sum gjeld		230 089	239 897
SUM EGENKAPITAL OG GJELD		389 132	389 995



Resultatregnskap				
Mw Invest AS				
Driftsinntekter og driftskostnader	Note	2018	2017	
Salgsinntekt		2 267 564	1 966 744	
Sum driftsinntekter		<u>2 267 564</u>	<u>1 966 744</u>	
Varekostnad		801 727	665 450	
Lønnskostnad	2, 3	565 922	544 306	
Annen driftskostnad		888 223	661 717	
Sum driftskostnader		<u>2 255 872</u>	<u>1 871 473</u>	
Driftsresultat		<u>11 692</u>	<u>95 271</u>	
Finansinntekter og finanskostnader				
Annen renteinntekt		89	86	
Annen rentekostnad		163	0	
Resultat av finansposter		<u>-74</u>	<u>86</u>	
Ordinært resultat før skattekostnad		11 618	95 357	
Skattekostnad på ordinært resultat	8	2 672	18 738	
Ordinært resultat		<u>8 946</u>	<u>76 619</u>	
Årsresultat		<u>8 946</u>	<u>76 619</u>	
Overføringer				
Tilleggsutbytte		0	100 000	
Avsatt til annen egenkapital		8 946	-23 381	
Sum overføringer		<u>8 946</u>	<u>76 619</u>	



Balanse			
Mw Invest AS			
Eiendeler	Note	2018	2017
Omløpsmidler			
Lager av varer og annen beholdning	9	32 317	35 456
Fordringer			
Andre kortsiktige fordringer		67 624	47 354
Sum fordringer	6	<u>67 624</u>	<u>47 354</u>
Investeringer			
Bankinnskudd, kontanter o.l.	5	289 192	307 185
Sum omløpsmidler		<u>389 132</u>	<u>389 995</u>
Sum eiendeler		<u>389 132</u>	<u>389 995</u>

Brønnøysundregistrene



Balanse			
Mw Invest AS			
Egenkapital og gjeld	Note	2018	2017
Egenkapital			
Innskutt egenkapital			
Aksjekapital	1	30 000	30 000
Sum innskutt egenkapital		<u>30 000</u>	<u>30 000</u>
Opptjent egenkapital			
Annen egenkapital		129 044	120 098
Sum opptjent egenkapital		<u>129 044</u>	<u>120 098</u>
Sum egenkapital	4	<u>159 044</u>	<u>150 098</u>
Gjeld			
Avsetning for forpliktelser			
Annen langsiktig gjeld			
Kortsiktig gjeld			
Leverandørgjeld		105 300	29 222
Betalbar skatt	8	2 672	18 738
Skyldig offentlige avgifter		47 785	41 207
Annen kortsiktig gjeld		74 332	150 730
Sum kortsiktig gjeld		<u>230 089</u>	<u>239 897</u>
Sum gjeld		<u>230 089</u>	<u>239 897</u>
Sum egenkapital og gjeld		<u>389 132</u>	<u>389 995</u>
Styret i Mw Invest AS			
_____ Stian Skjerli Mong styreleder	_____ Stein Erik Koldal styremedlem	_____ Stig André Utheim styremedlem	
Mw Invest AS			Side 2

Balanse: Endringsskjema 913211618 2018



PENNEO

Signaturene i dette dokumentet er juridisk bindende. Dokument signert med "Penneo" sikker digital signatur.
De signerende parter sin identitet er registrert, og er listet nedenfor

"Med min signatur bekrefter jeg alle datoer og innholdet i dette dokument."

Stian Skjerli Mong

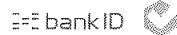
Styreleder

På vegne av: Stian Mong

Serienummer: 9578-5994-4-527024

IP: 178.232.xxx.xxx

2019-07-11 11:00:21Z



Stein Erik Koldal

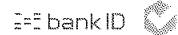
Styremedlem

På vegne av: Stein Erik Koldal

Serienummer: 9578-5999-4-2263998

IP: 80.203.xxx.xxx

2019-07-11 12:02:11Z



Stig André Utheim

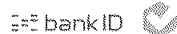
Styremedlem

På vegne av: Stig Andre Utheim

Serienummer: 9578-5999-4-1803331

IP: 80.213.xxx.xxx

2019-07-12 09:50:35Z



Brønnøysundregistrene, PENNEO, PENNEO.COM, PENNEO@PENNEO.COM

Dokumentet er signert digitalt, med **Penneo.com**. Alle digitale signatur-data i dokumentet er sikret og validert av den datamaskin-utregnede hash-verdien av det opprinnelige dokument. Dokumentet er låst og tids-stemplet med et sertifikat fra en betrodd tredjepart. All kryptografisk bevis er integrert i denne PDF, for fremtidig validering (hvis nødvendig).

Hvordan bekrefter at dette dokumentet er originalen?

Dokumentet er beskyttet av ett Adobe CDS sertifikat. Når du åpner dokumentet i

Adobe Reader, skal du kunne se at dokumentet er sertifisert av **Penneo e-signature service** <penneo@penneo.com>. Dette garanterer at innholdet i dokumentet ikke har blitt endret.

Det er lett å kontrollere de kryptografiske beviser som er lokalisert inne i dokumentet, med Penneo validator - <https://penneo.com/validate>



MW Invest AS

Noter 2018

Regnskapsprinsipper

Årsregnskapet er satt opp i samsvar med regnskapsloven og god regnskapsskikk for små foretak. Følgende regnskapsprinsipper er anvendt:

Hovedregel for vurdering og klassifisering av eiendeler og gjeld

Eiendeler bestemt til varig eie eller bruk er klassifisert som anleggsmidler. Andre eiendeler er klassifisert som omløpsmidler. Fordringer som skal tilbakebetales innen et år er uansett klassifisert som omløpsmidler. Ved klassifisering av kortsiktig og langsiktig gjeld er analoge kriterier lagt til grunn.

Anleggsmidler/Langsiktig gjeld

Anleggsmidler omfatter eiendeler bestemt til varig eie og bruk. Varige driftsmidler balanseføres til anskaffelseskost og avskrives over driftsmidlets økonomiske levetid. Varige driftsmidler nedskrives til virkelig verdi ved verdifall som forventes ikke å være forbigående. Nedskrivningen reverseres når grunnlaget for nedskrivningen ikke lenger er til stede. Investering i aksjer vurderes i henhold til kostmetoden.

Omløpsmidler/Kortsiktig gjeld

Omløpsmidler og kortsiktig gjeld omfatter normalt poster som forfaller til betaling innen ett år etter balansedagen, samt poster som knytter seg til varekretsløpet. Omløpsmidler vurderes som hovedregel til laveste verdi av anskaffelseskost og antatt virkelig verdi.

Driftsinntekter

Inntektsføring ved salg av varer og tjenester skjer på leveringstidspunktet.

Skatter

Skatter kostnadsføres når de påløper, det vil si at skattekostnaden er knyttet til det regnskapsmessige resultat før skatt.

Skattekostnaden består av betalbar skatt (skatt på årets skattepliktige inntekt) og endring i netto utsatt skatt/utsatt skattefordel. Utsatt skatt/utsatt skattefordel beregnes på grunnlag av midlertidige forskjeller mellom regnskapsmessige og skattemessige verdier ved utgangen av regnskapsåret. Skatteøkende og skattereduserende midlertidige forskjeller som reverserer eller kan reversere i samme periode utlignes og nettoføres. Netto utsatt skattefordel balanseføres ikke.

Sammenligningstallene

Det er ingen prinsippendringer fra 2017 til 2018.

MW Invest AS



MW Invest AS
Noter 2018

Note 1 Antall aksjer, aksjeeiere m.v

Aksjekapital	Antall	Pålydende
Kr. 30 000	100	300,00

Det er kun en aksjeklasse i selskapet og alle aksjer har lik stemmerett.

Aksjeeiere pr. 31.12.2018	Aksjer	Eierandel
Stian S Mong	25	25 %
Stein Erik Koldal	25	25 %
Stig André Utheim	25	25 %
Roy Friestad	25	25 %
	100	100 %

Note 2 Lønnskostnader

Lønnskostnader	2018	2017
Lønn	495 988	470 472
Arbeidsgiveravgift	69 934	73 835
Pensjonskostnader/AFP	-	-
Andre lønnsrelaterte ytelser	-	-
Sum	565 922	544 307

Gjennomsnittlig antall årsverk har i 2018 vært 2

Note 3 Ytelser/godtgjørelser til daglig leder, styret og revisor

Personer	2018	2017
Daglig leder (lønn inkl. bonus)	0	0
Daglig leder (annen godtgjørelse)		
Styre		

MW Invest AS



MW Invest AS
Noter 2018

Note 4 Egenkapital	Aksje- kapital	Annen egenkapital	SUM
Pr. 01.01.18	30 000	120 097	150 097
Årets resultat		8 946	8 947
Avsatt utbytte		-	-
Tilleggsutbytte		-	-
Pr. 31.12.18	<u>30 000</u>	<u>129 043</u>	<u>159 044</u>

Note 5 Bundne midler

I posten inngår bundne bankinnskudd med kr. 15 736 (skattetrekksmidler)

Note 6 Fordringer og gjeld, pantstillelser

Selskapet har ingen pantesikret gjeld pr. 31.12.2018.

	2018	2017
Fordringer med forfall senere enn ett år	0	0
Langsiktig gjeld med forfall senere enn fem år	0	0

Note 8 Skattekostnad

Årets skattekostnad består av:	<u>2018</u>	<u>2017</u>
Betalbar skatt på årets resultat	2 672	18 738
Endring utsatt skatt	-	-
Netto skattekostnad	<u>2 672</u>	<u>18 738</u>

MW Invest AS



MW Invest AS
Noter 2018

Betalbar skatt i årets skattekostnad fremkommer slik:

	<u>2018</u>	<u>2017</u>
Ordinært resultat før skattekostnad	11 618	95 357
Permanente forskjeller	-	-
Endringer i midl. forskj. mellom skattem. og regnm. ver	-	-
Anvendelse av framførbart underskudd	-	-17 280
Årets skattemessige resultat	11 618	78 077
Betalbar skatt på årets resultat, 23% og 24%	2 672	18 738

Spesifikasjon av grunnlag for utsatt skatt:

Utsatt skatt/skattefordel beregnes på grunnlag av de forskjeller som eksisterer ved utgangen av regnskapsåret mellom regnskapsmessige og skattemessige verdier.

Pr. 31.12. er det følgende midlertidige forskjeller:

	<u>31.12.2018</u>	<u>31.12.2017</u>	<u>Endring</u>
Midlertidig forskjell driftsmidler			-
Midlertidig forskjell fordringer			-
Gevinst - og tapskonto			-
Framførbart underskudd	-		-
Netto grunnlag	-	-	-
Utsatt skatt (-skattefordel), 23%, 24%	-		-

Note 9 Varebeholdning

Beholdning av varer gjelder i sin helhet ferdigvarer (handelsvarer)