



ÅRSREGNSKAPET FOR REGNSKAPSÅRET 2024 - GENERELL INFORMASJON

Enheten

Organisasjonsnummer: 955 181 557
Organisasjonsform: Samvirkeforetak
Foretaksnavn: SKIPTVET MØLLE SA
Forretningsadresse: Lundsveien 4
1816 SKIPTVET

Regnskapsår

Årsregnskapets periode: 01.01.2024 - 31.12.2024

Konsern

Morselskap i konsern: Nei

Regnskapsregler

Regler for små foretak benyttet: Ja
Benyttet ved utarbeidelsen av årsregnskapet til selskapet: Regnskapslovens alminnelige regler

Årsregnskapet fastsatt av kompetent organ

Bekreftet av representant for selskapet: Kjell Eivind Solberg
Dato for fastsettelse av årsregnskapet: 07.04.2025

Grunnlag for avgivelse

År 2024: Årsregnskapet er elektronisk innlevert
År 2023: Tall er hentet fra elektronisk innlevert årsregnskap fra 2024

Det er ikke krav til at årsregnskapet m.v. som sendes til Regnskapsregisteret er undertegnet. Kontrollen på at dette er utført ligger hos revisor/enhetens øverste organ. Sikkerheten ivaretas ved at innsender har rolle/rettighet for innsending av årsregnskapet via Altinn, og ved at det bekreftes at årsregnskapet er fastsatt av kompetent organ.

Brønnøysundregistrene, 15.05.2025



Resultatregnskap

| Beløp i: NOK | Note | 2024 | 2023 |
|--|------------|-------------------|-------------------|
| RESULTATREGNSKAP | | | |
| Inntekter | | | |
| Salgsinntekt | | 31 244 020 | 29 208 668 |
| Annen driftsinntekt | | 109 097 | 300 673 |
| Sum inntekter | | 31 353 116 | 29 509 342 |
| Kostnader | | | |
| Varekostnad | | 22 111 296 | 20 508 538 |
| Lønnskostnad | 1, 2, 3, 4 | 4 027 265 | 4 868 351 |
| Avskrivning på varige driftsmidler og immaterielle eiendeler | 5 | 1 467 826 | 1 533 155 |
| Annen driftskostnad | | 3 629 057 | 3 400 747 |
| Sum kostnader | | 31 235 444 | 30 310 791 |
| Driftsresultat | | 117 672 | -801 449 |
| Finansinntekter og finanskostnader | | | |
| Annen renteinntekt | | 112 431 | 173 903 |
| Annen finansinntekt | | 2 982 | 3 042 |
| Sum finansinntekter | | 115 413 | 176 946 |
| Annen rentekostnad | | 866 556 | 819 682 |
| Annen finanskostnad | | 4 512 | 2 503 |
| Sum finanskostnader | | 871 068 | 822 185 |
| Netto finans | | -755 654 | -645 239 |
| Resultat før skattekostnad | | -637 982 | -1 446 689 |
| Skattekostnad | 6, 7 | 39 435 | 142 897 |
| Årsresultat | | -677 417 | -1 589 586 |
| Overføringer og disponeringer | | | |
| Annen egenkapital | | -677 417 | -1 589 586 |
| Sum overføringer og disponeringer | | -677 417 | -1 589 586 |



Balanse

| Beløp i: NOK | Note | 2024 | 2023 |
|--|------|-------------------|-------------------|
| BALANSE - EIENDELER | | | |
| Anleggsmidler | | | |
| Immaterielle eiendeler | | | |
| Utsatt skattefordel | 6 | 0 | 0 |
| Sum immaterielle eiendeler | | 0 | 0 |
| Varige driftsmidler | | | |
| Tomter, bygninger og annen fast eiendom | 5, 8 | 7 490 726 | 7 873 585 |
| Maskiner og anlegg | 5, 8 | 9 150 510 | 9 941 580 |
| Driftsløsøre, inventar, verktøy, kontormaskiner, ol. | 5 | 535 677 | 277 325 |
| Sum varige driftsmidler | | 17 176 913 | 18 092 490 |
| Finansielle anleggsmidler | | | |
| Sum finansielle anleggsmidler | | 0 | 0 |
| Sum anleggsmidler | | 17 176 913 | 18 092 490 |
| Omløpsmidler | | | |
| Varer | | | |
| Varer | 8 | 4 877 288 | 5 308 058 |
| Sum varer | | 4 877 288 | 5 308 058 |
| Fordringer | | | |
| Kundefordringer | | 4 175 303 | 5 047 891 |
| Andre kortsiktige fordringer | | 110 000 | 207 981 |
| Sum fordringer | | 4 285 303 | 5 255 871 |
| Investeringer | | | |
| Sum investeringer | | 0 | 0 |
| Bankinnskudd, kontanter og lignende | | | |
| Bankinnskudd, kontanter og lignende | | 149 265 | 243 740 |
| Sum bankinnskudd, kontanter og lignende | | 149 265 | 243 740 |
| Sum omløpsmidler | | 9 311 856 | 10 807 669 |



Balanse

| Beløp i: NOK | Note | 2024 | 2023 |
|--|------|-------------------|-------------------|
| SUM EIENDELER | | 26 488 770 | 28 900 159 |
| BALANSE - EGENKAPITAL OG GJELD | | | |
| Egenkapital | | | |
| Innskutt egenkapital | | | |
| Selskapskapital | 9 | 139 700 | 139 700 |
| Annen innskutt egenkapital | 9 | 623 584 | 623 584 |
| Sum innskutt egenkapital | | 763 284 | 763 284 |
| Opptjent egenkapital | | | |
| Annen egenkapital | 9 | 13 168 935 | 13 846 352 |
| Sum opptjent egenkapital | | 13 168 935 | 13 846 352 |
| Sum egenkapital | | 13 932 219 | 14 609 636 |
| Gjeld | | | |
| Langsiktig gjeld | | | |
| Sum avsetninger for forpliktelser | | 0 | 0 |
| Annen langsiktig gjeld | | | |
| Gjeld til kredittinstitusjoner | 8 | 9 533 333 | 10 400 000 |
| Sum annen langsiktig gjeld | | 9 533 333 | 10 400 000 |
| Sum langsiktig gjeld | | 9 533 333 | 10 400 000 |
| Kortsiktig gjeld | | | |
| Gjeld til kredittinstitusjoner | | 1 422 645 | 966 061 |
| Leverandørgjeld | | 297 373 | 819 556 |
| Betalbar skatt | 6, 7 | 39 435 | 39 301 |
| Skyldige offentlige avgifter | | 696 301 | 1 031 928 |
| Annen kortsiktig gjeld | | 567 463 | 1 033 677 |
| Sum kortsiktig gjeld | | 3 023 217 | 3 890 523 |
| Sum gjeld | | 12 556 550 | 14 290 523 |
| SUM EGENKAPITAL OG GJELD | | 26 488 770 | 28 900 160 |



Brønnøysundregistrene

ÅRSREGNSKAP FOR REGNSKAPSÅRET 2024 - GENERELL INFORMASJON

Journalnummer: 2025 397883

Enheten

Organisasjonsnummer: 955 181 557
Organisasjonsform: Samvirkeforetak
Foretaksnavn: SKIPTVET MØLLE SA
Forretningsadresse: Lundsveien 4
1816 SKIPTVET

Regnskapsår

Årsregnskapets periode: 01.01.2024 - 31.12.2024

Konsern

Morselskap i konsern: Nei

Regnskapsregler

Regler for små foretak benyttet: Ja
Benyttet ved utarbeidelsen av
årsregnskapet til selskapet: Regnskapslovens alminnelige regler

Årsregnskapet fastsatt av kompetent organ

Bekreftet av representant for selskapet: Kjell Eivind Solberg
Dato for fastsettelse av årsregnskapet: 07.04.2025

Grunnlag for avgivelse

År 2024: Årsregnskap er elektronisk innlevert.
År 2023: Tall er hentet fra elektronisk innlevert årsregnskap fra 2024.

Det er ikke krav til at årsregnskapet m.v. som sendes til Regnskapsregisteret er undertegnet. Kontrollen på at dette er utført ligger hos revisor/enhetens øverste organ. Sikkerheten ivaretas ved at innsender har rolle/rettighet for innsending av årsregnskapet via Altinn, og ved at det bekreftes at årsregnskapet er fastsatt av kompetent organ.

Brønnøysundregistrene, 14.05.2025



Organisasjonsnr: 955 181 557
SKIPTVET MØLLE SA

RESULTATREGNSKAP

| Beløp i: NOK | Note | 2024 | 2023 |
|--|----------|-------------------|-------------------|
| RESULTATREGNSKAP | | | |
| Inntekter | | | |
| Salgsinntekt | | 31 244 020 | 29 208 668 |
| Annen driftsinntekt | | 109 097 | 300 673 |
| Sum inntekter | | 31 353 116 | 29 509 342 |
| Kostnader | | | |
| Varekostnad | | 22 111 296 | 20 508 538 |
| Lønnskostnad | 1, 2, 3, | 4 027 265 | 4 868 351 |
| Avskrivning på varige driftsmidler og immaterielle eiendeler | 5 | 1 467 826 | 1 533 155 |
| Annen driftskostnad | | 3 629 057 | 3 400 747 |
| Sum kostnader | | 31 235 444 | 30 310 791 |
| Driftsresultat | | 117 672 | -801 449 |
| Finansinntekter og finanskostnader | | | |
| Annen renteinntekt | | 112 431 | 173 903 |
| Annen finansinntekt | | 2 982 | 3 042 |
| Sum finansinntekter | | 115 413 | 176 946 |
| Annen rentekostnad | | 866 556 | 819 682 |
| Annen finanskostnad | | 4 512 | 2 503 |
| Sum finanskostnader | | 871 068 | 822 185 |
| Netto finans | | -755 654 | -645 239 |
| Resultat før skattekostnad | | -637 982 | -1 446 689 |
| Skattekostnad | 6, 7 | 39 435 | 142 897 |
| Årsresultat | | -677 417 | -1 589 586 |
| Overføringer og disponeringer | | | |
| Annen egenkapital | | -677 417 | -1 589 586 |
| Sum overføringer og disponeringer | | -677 417 | -1 589 586 |



Organisasjonsnr: 955 181 557
SKIPTVET MØLLE SA

BALANSE

| Beløp i: NOK | Note | 2024 | 2023 |
|--|------|-------------------|-------------------|
| BALANSE - EIENDELER | | | |
| Anleggsmidler | | | |
| Immaterielle eiendeler | | | |
| Utsatt skattefordel | 6 | 0 | 0 |
| Sum immaterielle eiendeler | | 0 | 0 |
| Varige driftsmidler | | | |
| Tomter, bygninger og annen fast eiendom | 5, 8 | 7 490 726 | 7 873 585 |
| Maskiner og anlegg | 5, 8 | 9 150 510 | 9 941 580 |
| Driftsløsøre, inventar, verktøy, kontormaskiner, ol. | 5 | 535 677 | 277 325 |
| Sum varige driftsmidler | | 17 176 913 | 18 092 490 |
| Finansielle anleggsmidler | | | |
| Sum finansielle anleggsmidler | | 0 | 0 |
| Sum anleggsmidler | | 17 176 913 | 18 092 490 |
| Omløpsmidler | | | |
| Varer | | | |
| Varer | 8 | 4 877 288 | 5 308 058 |
| Sum varer | | 4 877 288 | 5 308 058 |
| Fordringer | | | |
| Kundefordringer | | 4 175 303 | 5 047 891 |
| Andre kortsiktige fordringer | | 110 000 | 207 981 |
| Sum fordringer | | 4 285 303 | 5 255 871 |
| Investeringer | | | |
| Sum investeringer | | 0 | 0 |
| Bankinnskudd, kontanter og lignende | | | |
| Bankinnskudd, kontanter og lignende | | 149 265 | 243 740 |
| Sum bankinnskudd, kontanter og lignende | | 149 265 | 243 740 |
| Sum omløpsmidler | | 9 311 856 | 10 807 669 |
| SUM EIENDELER | | 26 488 770 | 28 900 159 |

BALANSE - EGENKAPITAL OG GJELD



| | | | |
|-----------------------------------|------|-------------------|-------------------|
| Egenkapital | | | |
| Innskutt egenkapital | | | |
| Selskapskapital | 9 | 139 700 | 139 700 |
| Annen innskutt egenkapital | 9 | 623 584 | 623 584 |
| Sum innskutt egenkapital | | 763 284 | 763 284 |
| Opptjent egenkapital | | | |
| Annen egenkapital | 9 | 13 168 935 | 13 846 352 |
| Sum opptjent egenkapital | | 13 168 935 | 13 846 352 |
| Sum egenkapital | | 13 932 219 | 14 609 636 |
| Gjeld | | | |
| Langsiktig gjeld | | | |
| Sum avsetninger for forpliktelses | | 0 | 0 |
| Annen langsiktig gjeld | | | |
| Gjeld til kredittinstitusjoner | 8 | 9 533 333 | 10 400 000 |
| Sum annen langsiktig gjeld | | 9 533 333 | 10 400 000 |
| Sum langsiktig gjeld | | 9 533 333 | 10 400 000 |
| Kortsiktig gjeld | | | |
| Gjeld til kredittinstitusjoner | | 1 422 645 | 966 061 |
| Leverandørgjeld | | 297 373 | 819 556 |
| Betalbar skatt | 6, 7 | 39 435 | 39 301 |
| Skyldige offentlige avgifter | | 696 301 | 1 031 928 |
| Annen kortsiktig gjeld | | 567 463 | 1 033 677 |
| Sum kortsiktig gjeld | | 3 023 217 | 3 890 523 |
| Sum gjeld | | 12 556 550 | 14 290 523 |
| SUM EGENKAPITAL OG GJELD | | 26 488 770 | 28 900 160 |



Organisasjonsnr: 955 181 557
SKIPTVET MØLLE SA

NOTEOPPLYSNINGER - SELSKAP - alle poster oppgitt i hele tall

Note

Regnskapsprinsipper

Årsregnskapet er satt opp i samsvar med regnskapsloven og god regnskapsskikk for små foretak. Salgsinntekter Inntektsføring ved salg av varer skjer på leveringstidspunktet. Tjenester inntektsføres etter hvert som de leveres. Klassifisering og vurdering av balanseposter Anleggsmidler er eiendeler bestemt til varig eie eller bruk. Eiendeler som er knyttet til varekretsløpet er klassifisert som omløpsmidler. Fordringer klassifiseres som omløpsmidler hvis de forfaller til betaling innen ett år etter transaksjonsdagen. Tilsvarende klassifiseres gjeld som kortsiktig hvis gjelden forfaller til betaling innen ett år. Langsiktig gjeld er gjeld som forfaller senere enn ett år etter transaksjonsdagen. Første års avdrag på langsiktige fordringer og langsiktig gjeld klassifiseres likevel ikke som omløpsmiddel og kortsiktig gjeld. Omløpsmidler vurderes til laveste av anskaffelseskost og virkelig verdi. Kortsiktig gjeld balanseføres til nominelt beløp på etableringstidspunktet. Anleggsmidler vurderes til anskaffelseskost. Varige anleggsmidler avskrives etter en fornuftig avskrivningsplan. Anleggsmidlene nedskrives til virkelig verdi ved verdifall som ikke forventes å være forbigående. Langsiktig gjeld med unntak av andre avsetninger balanseføres til nominelt beløp på etableringstidspunktet. Fordringer Kundefordringer og andre fordringer er oppført i balansen til pålydende etter fradrag for avsetning til forventet tap. Avsetning til tap gjøres på grunnlag av individuelle vurderinger av de enkelte fordringene. Varebeholdninger Lager av innkjøpte varer er verdsatt til laveste verdi av anskaffelseskost etter FIFO- prinsippet og virkelig verdi. Det foretas nedskrivning for påregnelig ukurans. Varige driftsmidler Varige driftsmidler balanseføres og avskrives over driftsmidlenes levetid dersom de har antatt levetid over 3 år og har en kostpris som overstiger kr 30 000. Direkte vedlikehold av driftsmidler kostnadsføres løpende under driftskostnader, mens påkostninger eller forbedringer tillegges driftsmidlets kostpris og avskrives i takt med driftsmidlet. Forøvrig er følgende regnskapsprinsipper anvendt: Forsikret pensjonsforpliktelse er ikke balanseført - kostnaden er lik premien. Pensjonsforpliktelser knyttet til AFP-ordningen er ikke balanseført. Leieavtaler er ikke balanseført. Fordringer og gjeld i utenlandsk valuta er verdsatt til kursen ved regnskapsårets slutt. Kursgevinster og kurstap i utenlandsk valuta føres som finansinntekt og finanskosnad. Skatt Skattekostnaden i resultatregnskapet omfatter både periodens betalbare skatt og endring i utsatt skatt. Utsatt skatt er beregnet med 22% på grunnlag av de midlertidige forskjeller som eksisterer mellom regnskapsmessige og skattemessige verdier, samt skattemessig underskudd til fremføring ved utgangen av regnskapsåret. Skatteøkende og skattereduserende midlertidige forskjeller som reverserer eller kan reversere i samme periode er fastsatt og skattevirkningen er beregnet på nettogrunnlaget. Selskapet svarer formuesskatt med 0,3 %. Selskapet har ikke endret regnskapsprinsipp fra 2023 til 2024.

Note

2

Antall årsverk i regnskapsåret



6.00

Note

1

Spesifisering av resultatregnskapet

Lønnskostnader

| <u>Lønn</u> | <u>Årets</u> | <u>Fjorårets</u> |
|---------------------------|--------------|------------------|
| | 3034512.00 | 3945881.00 |
| <u>Folketrygdavgift</u> | <u>Årets</u> | <u>Fjorårets</u> |
| | 593383.00 | 540219.00 |
| <u>Pensjonskostnader</u> | <u>Årets</u> | <u>Fjorårets</u> |
| | 179789.00 | 97409.00 |
| <u>Andre ytelser</u> | <u>Årets</u> | <u>Fjorårets</u> |
| | 219581.00 | 284841.00 |
| <u>Sum lønnskostnader</u> | <u>Årets</u> | <u>Fjorårets</u> |
| | 4027265.00 | 4868351.00 |

Note

Ekstraordinære inntekter og kostnader

| <u>Sum</u> | <u>Beløp</u> | |
|---------------------------------|----------------------------|----------------------------|
| <u>Balanseført verdi 31.12.</u> | <u>Varige driftsmidler</u> | <u>Immaterielle eiend.</u> |

Konsernregnskap

Morselskapet sitt navn

Forretningskontor for morselskapet

Begrunnelse for at datterselskap er utelatt fra konsolideringen

Konsern, tilknyttet selskap m.v. - fordringer og gjeld

Fordringer

| | | |
|---|--------------|------------------|
| <u>Samlet beløp - tilknyttet selskap</u> | <u>Årets</u> | <u>Fjorårets</u> |
| <u>Samlet beløp - foretak i samme konsern</u> | <u>Årets</u> | <u>Fjorårets</u> |



Årsregnskap for
SKIPTVET MØLLE SA

955181557

Regnskapsår
01.01.2024 - 31.12.2024



SKIPTVET MØLLE SA
955 181 557

Resultatregnskap

| | Note | 2024 | 2023 |
|--|------------|--------------------|--------------------|
| Driftsinntekter | | | |
| Salgsinntekt | | 31 244 020 | 29 208 668 |
| Annen driftsinntekt | | 109 097 | 300 673 |
| Sum driftsinntekter | | 31 353 116 | 29 509 342 |
| Driftskostnader | | | |
| Varekostnad | | -22 111 296 | -20 508 538 |
| Lønnskostnad | 1, 2, 3, 4 | -4 027 265 | -4 868 351 |
| Avskrivning på varige driftsmidler og immaterielle eiendeler | 5 | -1 467 826 | -1 533 155 |
| Annen driftskostnad | | -3 629 057 | -3 400 747 |
| Sum driftskostnader | | -31 235 444 | -30 310 791 |
| Driftsresultat | | 117 673 | -801 450 |
| Finansinntekter | | | |
| Annen renteinntekt | | 112 431 | 173 903 |
| Annen finansinntekt | | 2 982 | 3 042 |
| Sum finansinntekter | | 115 413 | 176 946 |
| Finanskostnader | | | |
| Annen rentekostnad | | -866 556 | -819 682 |
| Annen finanskostnad | | -4 512 | -2 503 |
| Sum finanskostnader | | -871 068 | -822 185 |
| Netto finans | | -755 654 | -645 240 |
| Resultat før skattekostnad | | -637 982 | -1 446 689 |
| Skattekostnad | 6, 7 | -39 435 | -142 897 |
| Årsresultat | | -677 417 | -1 589 586 |
| Overføringer | | | |
| Annen egenkapital | | -677 417 | -1 589 586 |
| Sum overføringer | | -677 417 | -1 589 586 |



SKIPTVET MØLLE SA
955 181 557

Balanse

| | Note | 31.12.2024 | 31.12.2023 |
|--|------|-------------------|-------------------|
| EIENDELER | | | |
| Anleggsmidler | | | |
| Varige driftsmidler | | | |
| Tomter, bygninger og annen fast eiendom | 5, 8 | 7 490 726 | 7 873 585 |
| Maskiner og anlegg | 5, 8 | 9 150 510 | 9 941 580 |
| Driftsløsøre, inventar, verktøy, kontormaskiner, ol. | 5 | 535 677 | 277 325 |
| Sum varige driftsmidler | | 17 176 913 | 18 092 490 |
| Sum anleggsmidler | | 17 176 913 | 18 092 490 |
| Omløpsmidler | | | |
| Varer | | | |
| Varer | 8 | 4 877 288 | 5 308 058 |
| Sum varer | | 4 877 288 | 5 308 058 |
| Fordringer | | | |
| Kundefordringer | | 4 175 303 | 5 047 891 |
| Andre kortsiktige fordringer | | 110 000 | 207 981 |
| Sum fordringer | | 4 285 303 | 5 255 871 |
| Bankinnskudd, kontanter og lignende | | | |
| Bankinnskudd, kontanter og lignende | | 149 265 | 243 740 |
| Sum bankinnskudd, kontanter og lignende | | 149 265 | 243 740 |
| Sum omløpsmidler | | 9 311 856 | 10 807 669 |
| SUM EIENDELER | | 26 488 770 | 28 900 160 |




SKIPTVET MØLLE SA
955 181 557

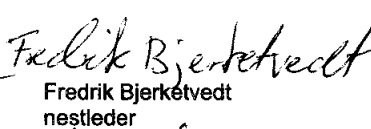
Balanse

| | Note | 31.12.2024 | 31.12.2023 |
|-----------------------------------|------|-------------------|-------------------|
| EGENKAPITAL OG GJELD | | | |
| Egenkapital | | | |
| Innskutt egenkapital | | | |
| Selskapskapital | 9 | 139 700 | 139 700 |
| Annen innskutt egenkapital | 9 | 623 584 | 623 584 |
| Sum innskutt egenkapital | | 763 284 | 763 284 |
| Opptjent egenkapital | | | |
| Annen egenkapital | 9 | 13 168 935 | 13 846 352 |
| Sum opptjent egenkapital | | 13 168 935 | 13 846 352 |
| Sum egenkapital | | 13 932 219 | 14 609 636 |
| Gjeld | | | |
| Annen langsiktig gjeld | | | |
| Gjeld til kredittinstitusjoner | 8 | 9 533 333 | 10 400 000 |
| Sum annen langsiktig gjeld | | 9 533 333 | 10 400 000 |
| Kortsiktig gjeld | | | |
| Gjeld til kredittinstitusjoner | | 1 422 645 | 966 061 |
| Leverandørgjeld | | 297 373 | 819 556 |
| Betalbar skatt | 6, 7 | 39 435 | 39 301 |
| Skyldige offentlige avgifter | | 696 301 | 1 031 928 |
| Annen kortsiktig gjeld | | 567 463 | 1 033 677 |
| Sum kortsiktig gjeld | | 3 023 217 | 3 890 523 |
| Sum gjeld | | 12 556 550 | 14 290 523 |
| SUM EGENKAPITAL OG GJELD | | 26 488 770 | 28 900 160 |


SKIPTVET, 07.04.2025



Kjell Eivind Solberg
styrets leder


Ole Magnus Lystvet
styremedlem


Fredrik Bjerketvedt
nestleder


Harry Bruno Hågensen
styremedlem


Inger Nina Foss
styremedlem


Kristian Brødholt
daglig leder



SKIPTVET MØLLE SA
955 181 557

Noter

Regnskapsprinsipper

Årsregnskapet er satt opp i samsvar med regnskapsloven og god regnskapsskikk for små foretak.

Salgsinntekter

Inntektsføring ved salg av varer skjer på leveringstidspunktet. Tjenester inntektsføres etter hvert som de leveres.

Klassifisering og vurdering av balanseposter

Anleggsmidler er eiendeler bestemt til varig eie eller bruk. Eiendeler som er knyttet til varekretsløpet er klassifisert som omløpsmidler. Fordringer klassifiseres som omløpsmidler hvis de forfaller til betaling innen ett år etter transaksjonsdagen. Tilsvarende klassifiseres gjeld som kortsiktig hvis gjelden forfaller til betaling innen ett år. Langsiktig gjeld er gjeld som forfaller senere enn ett år etter transaksjonsdagen. Første års avdrag på langsiktige fordringer og langsiktig gjeld klassifiseres likevel ikke som omløpsmiddel og kortsiktig gjeld.

Omløpsmidler vurderes til laveste av anskaffelseskost og virkelig verdi. Kortsiktig gjeld balanseføres til nominelt beløp på etableringstidspunktet. Anleggsmidler vurderes til anskaffelseskost. Varige anleggsmidler avskrives etter en fornuftig avskrivningsplan. Anleggsmidlene nedskrives til virkelig verdi ved verdifall som ikke forventes å være forbigående. Langsiktig gjeld med unntak av andre avsetninger balanseføres til nominelt beløp på etableringstidspunktet.

Fordringer

Kundefordringer og andre fordringer er oppført i balansen til pålydende etter fradrag for avsetning til forventet tap. Avsetning til tap gjøres på grunnlag av individuelle vurderinger av de enkelte fordringene.

Varebeholdninger

Lager av innkjøpte varer er verdsatt til laveste verdi av anskaffelseskost etter FIFO- prinsippet og virkelig verdi. Det foretas nedskrivning for påregnelig ukurans.

Varige driftsmidler

Varige driftsmidler balanseføres og avskrives over driftsmidlenes levetid dersom de har antatt levetid over 3 år og har en kostpris som overstiger kr 30 000. Direkte vedlikehold av driftsmidler kostnadsføres løpende under driftskostnader, mens påkostninger eller forbedringer tillegges driftsmidlets kostpris og avskrives i takt med driftsmidlet.

Forøvrig er følgende regnskapsprinsipper anvendt:

Forsikret pensjonsforpliktelse er ikke balanseført - kostnaden er lik premien. Pensjonsforpliktelser knyttet til AFP-ordningen er ikke balanseført. Leieavtaler er ikke balanseført. Fordringer og gjeld i utenlandsk valuta er verdsatt til kursen ved regnskapsårets slutt. Kursgevinster og kurstap i utenlandsk valuta føres som finansinntekt og finanskosnad.

Skatt

Skattekostnaden i resultatregnskapet omfatter både periodens betalbare skatt og endring i utsatt skatt. Utsatt skatt er beregnet med 22% på grunnlag av de midlertidige forskjeller som eksisterer mellom regnskapsmessige og skattemessige verdier, samt skattemessig underskudd til fremføring ved utgangen av regnskapsåret. Skatteøkende og skattereduserende midlertidige forskjeller som reverserer eller kan reversere i samme periode er fastsatt og skattevirkningen er beregnet på nettogrunnlaget. Selskapet svarer formuesskatt med 0,3 %.

Selskapet har ikke endret regnskapsprinsipp fra 2023 til 2024.



SKIPTVET MØLLE SA
955 181 557

Note 1 - Lønnskostnader

| Spesifikasjon av lønnskostnader | 2024 | 2023 |
|---------------------------------|------------------|------------------|
| Lønn | 3 034 512 | 3 945 881 |
| Arbeidsgiveravgift | 593 383 | 540 219 |
| Pensjonskostnader | 179 789 | 97 409 |
| Andre relaterte ytelser | 219 581 | 284 841 |
| Sum | 4 027 265 | 4 868 351 |

Note 2 - Antall årsverk

Antall årsverk sysselsatt i regnskapsåret: 6

Note 3 - Obligatorisk tjenstepensjon

Virksomheten er pliktig til å ha tjenstepensjonsordning etter lov om obligatorisk tjenstepensjon.

Pensjonsordningen oppfyller kravene etter lov om obligatorisk tjenstepensjon.

Note 4 - Lån og sikkerhetsstillelse til ledende personer, eiere med videre

Det er ikke gitt lån eller sikkerhetsstillelse til medlemmer av styrende organer.

Note 5 - Varige driftsmidler/anleggsmidler

| Varige driftsmidler | Driftsløsøre, inventar o.l | Maskiner og anlegg | Tomter, bygninger og annen fast eiendom | Sum |
|--|-------------------------------|-----------------------|--|-------------------|
| Anskaffelseskost pr 01.01 | 652 927 | 19 067 193 | 14 628 535 | 34 348 655 |
| Tilgang i året | 0 | 0 | 0 | 0 |
| Avgang i året | 0 | 0 | 0 | 0 |
| Anskaffelseskost pr 31.12 | 652 927 | 19 067 193 | 14 628 535 | 34 348 655 |
| Akkumulert av- og nedskrivninger 01.01 | -173 600 | -8 277 740 | -6 271 670 | -14 723 010 |
| Akkumulert av- og nedskrivninger 31.12 | -375 602 | -9 125 613 | -6 754 950 | -16 256 165 |
| Balanseført verdi pr 31.12 | 277 325 | 9 941 580 | 7 873 585 | 18 092 490 |
| Årets av- og nedskrivninger | 202 002 | 847 873 | 483 280 | 1 533 155 |
| Økonomisk levetid | 5 år | 10-20 år | 50 år | |
| Avskrivningsplan | 20 % | 5-10 % | 2 % | |

Note 6 - Midlertidige forskjeller - utsatt skatt/skattefordel

Utsatt skatt/utsatt skattefordel i balansen avsettes på grunnlag av forskjeller mellom regnskapsmessige og skattemessige verdier i henhold til norsk regnskapsstandard for skatt.

Midlertidige skatteøkende og skattereduserende forskjeller som kan utlignes er nettoført.



SKIPTVET MØLLE SA

955 181 557

| Midlertidige forskjeller knyttet til: | 01.01.2024 | 31.12.2024 | Endring |
|---|-------------------|-------------------|----------------|
| Anleggsmidler | 3 171 410 | 3 084 024 | 87 386 |
| Omløpsmidler | -96 160 | -99 940 | 3 780 |
| Frempåførbart underskudd | -4 989 006 | -5 536 013 | 547 007 |
| Netto forskjeller | -1 913 756 | -2 551 930 | 638 174 |
| Skattereduserende forskjeller som ikke kan utlignes | 1 913 756 | 2 551 930 | -638 174 |
| Sum midlertidige forskjeller som påvirker betalbar skatt | 0 | 0 | 0 |
| Utsatt skatt 31.12.2024 basert på 22 % | 0 | 0 | 0 |

Mer om midlertidige forskjeller - utsatt skatt/skattefordel

Av forsiktighetshensyn er det valgt å ikke bokføre utsatt skattefordel.

Note 7 - Spesifisering av skatt

| Skattekostnad | 2024 | 2023 |
|--|-----------------|-------------------|
| Formuesskatt | 39 435 | 39 301 |
| +/- Endringer i utsatt skatt/utsatt skattefordel | 0 | 103 596 |
| Skattekostnad | 39 435 | 142 897 |
| Skattepliktig inntekt | | |
| Resultat før skatt | -637 982 | -1 446 689 |
| Permanente forskjeller | -192 | 3 822 |
| +/- Endring i midlertidige forskjeller | 91 166 | -67 177 |
| Skattepliktig inntekt | -547 007 | -1 510 045 |
| Betalbar skatt i balansen | | |
| Formuesskatt | 39 435 | 39 301 |
| Betalbar skatt i balansen | 39 435 | 39 301 |

Note 8 - Gjeld og garantiforpliktelser

| | Beløp |
|---|------------|
| Del av gjelden som forfaller til betaling mer enn fem år etter regnskapsårets slutt | 5 199 997 |
| Gjeld som er sikret ved pant eller lignende sikkerhet i eiendeler | 9 533 333 |
| Balanseført verdi av pantsatte eiendeler | 21 518 524 |
| Summen av garantiforpliktelser som ikke er regnskapsført | 0 |

Note 9 - Egenkapital

| | Selskapskapital | Annen innsk. EK | Opptjent egenkapital | Sum |
|-------------------------------|-----------------|-----------------|----------------------|-------------------|
| Egenkapital 31.12.2023 | 139 700 | 623 584 | 13 846 352 | 14 609 636 |
| Årsresultat | 0 | 0 | -677 417 | -677 417 |
| Egenkapital 31.12.2024 | 139 700 | 623 584 | 13 168 935 | 13 932 219 |



CENTER REVISJON

Center Revisjon AS
Tuneveien 97
1712 Grålum
Telefon: 69 10 44 30
Orgnr. 916788517 MVA
Bankkonto: 6129.06.78845
centerrevisjon.no
Medlem - Den Norske Revisorforening

Til Arsmøtet i

Skiptvet Mølle SA

Orgnr. 955181557

UAVHENGIG REVISORS BERETNING

Konklusjon

Vi har revidert årsregnskapet til Skiptvet Mølle SA som viser et **underskudd på kr. 677 417,-**, og som består av balanse per 31. desember 2024 og resultatregnskap for det avsluttede regnskapsåret, og noter til årsregnskapet, herunder et sammendrag av viktige regnskapsprinsipper.

Etter vår mening

- oppfyller årsregnskapet gjeldende lovkrav, og
- gir årsregnskapet et rettviseende bilde av selskapets finansielle stilling pr 31. desember 2024 og av dets resultat og kontantstrømmer for regnskapsåret avsluttet per denne datoen i samsvar med regnskapslovens regler og god regnskapsskikk i Norge.

Grunnlag for konklusjonen

Vi har gjennomført revisjonen i samsvar med de internasjonale revisjonsstandardene International Standards on Auditing (ISA-ene). Våre oppgaver og plikter i henhold til disse standardene er beskrevet i avsnittet om «revisors oppgaver og plikter ved revisjon av årsregnskapet». Vi er uavhengige av selskapet slik det kreves i lov, forskrift i Norge og International Code of Ethics for Professional Accountants (inkludert internasjonale uavhengighetsstandarder) utstedt av the International Ethics Standards Board for Accountants (IESBA-reglene), og vi har overholdt våre øvrige etiske forpliktelser i samsvar med disse kravene. Innhentet revisjonsbevis er etter vår vurdering tilstrekkelig og hensiktsmessig som grunnlag for vår konklusjon.

Øvrig informasjon

Styret er ansvarlig for øvrig informasjon som er publisert sammen med årsregnskapet. Vår konklusjon om årsregnskapet ovenfor dekker ikke øvrig informasjon.

I forbindelse med revisjonen av årsregnskapet er det vår oppgave å lese øvrig informasjon. Formålet er å vurdere hvorvidt det foreligger vesentlige inkonsistens mellom den øvrige informasjonen og årsregnskapet og den kunnskap vi har opparbeidet oss under revisjonen av årsregnskapet, eller hvorvidt øvrig informasjon fremstår som vesentlig feil. Vi har plikt til å rapportere dersom øvrig informasjon fremstår som vesentlig feil.

Vi har ingenting å rapportere i så henseende.



Ledelsens ansvar for årsregnskapet

Ledelsen er ansvarlig for å utarbeide årsregnskapet og for at det gir et rettviseende bilde i samsvar med regnskapslovens regler og god regnskapsskikk i Norge. Ledelsen er også ansvarlig for slik intern kontroll som den finner nødvendig for å kunne utarbeide et årsregnskap som ikke inneholder vesentlig feilinformasjon, verken som følge av misligheter eller utilsiktede feil.

Ved utarbeidelsen av årsregnskapet må ledelsen ta standpunkt til selskapets evne til fortsatt drift og opplyse om forhold av betydning om fortsatt drift. Forutsetningen om fortsatt drift skal legges til grunn for årsregnskapet så lenge det ikke er sannsynlig at virksomheten vil bli avviklet.


Revisors oppgaver og plikter ved revisjon av årsregnskapet

Vårt mål er å oppnå betryggende sikkerhet for at årsregnskapet som helhet ikke inneholder vesentlig feilinformasjon, verken som følge av misligheter eller utilsiktede feil, og å avgi en revisjonsberetning som inneholder vår konklusjon. Betryggende sikkerhet er en høy grad av sikkerhet, men ingen garanti for at en revisjon utført i samsvar med ISA-ene, alltid vil avdekke vesentlig feilinformasjon som eksisterer. Feilinformasjon kan oppstå som følge av misligheter eller utilsiktede feil. Feilinformasjon blir vurdert som vesentlig dersom den enkeltvis eller samlet med rimelighet kan forventes å påvirke økonomiske beslutninger som brukerne foretar basert på årsregnskapet.

For videre beskrivelse av revisors oppgaver og plikter vises det til <https://revisorforeningen.no/revisjonsberetninger>.

Sarpsborg 7. april 2025

Center Revisjon AS



Lars Petter Markussen
Statsautorisert revisor



Årsregnskap for
SKIPTVET MØLLE SA

955181557

Regnskapsår
01.01.2024 - 31.12.2024



SKIPTVET MØLLE SA
955 181 557

Resultatregnskap

| | Note | 2024 | 2023 |
|--|------------|--------------------|--------------------|
| Driftsinntekter | | | |
| Salgsinntekt | | 31 244 020 | 29 208 668 |
| Annen driftsinntekt | | 109 097 | 300 673 |
| Sum driftsinntekter | | 31 353 116 | 29 509 342 |
| Driftskostnader | | | |
| Varekostnad | | -22 111 296 | -20 508 538 |
| Lønnskostnad | 1, 2, 3, 4 | -4 027 265 | -4 868 351 |
| Avskrivning på varige driftsmidler og immaterielle eiendeler | 5 | -1 467 826 | -1 533 155 |
| Annen driftskostnad | | -3 629 057 | -3 400 747 |
| Sum driftskostnader | | -31 235 444 | -30 310 791 |
| Driftsresultat | | 117 673 | -801 450 |
| Finansinntekter | | | |
| Annen renteinntekt | | 112 431 | 173 903 |
| Annen finansinntekt | | 2 982 | 3 042 |
| Sum finansinntekter | | 115 413 | 176 946 |
| Finanskostnader | | | |
| Annen rentekostnad | | -866 556 | -819 682 |
| Annen finanskostnad | | -4 512 | -2 503 |
| Sum finanskostnader | | -871 068 | -822 185 |
| Netto finans | | -755 654 | -645 240 |
| Resultat før skattekostnad | | -637 982 | -1 446 689 |
| Skattekostnad | 6, 7 | -39 435 | -142 897 |
| Årsresultat | | -677 417 | -1 589 586 |
| Overføringer | | | |
| Annen egenkapital | | -677 417 | -1 589 586 |
| Sum overføringer | | -677 417 | -1 589 586 |



SKIPTVET MØLLE SA
955 181 557

Balanse

| | Note | 31.12.2024 | 31.12.2023 |
|--|------|-------------------|-------------------|
| EIENDELER | | | |
| Anleggsmidler | | | |
| Varige driftsmidler | | | |
| Tomter, bygninger og annen fast eiendom | 5, 8 | 7 490 726 | 7 873 585 |
| Maskiner og anlegg | 5, 8 | 9 150 510 | 9 941 580 |
| Driftsløsøre, inventar, verktøy, kontormaskiner, ol. | 5 | 535 677 | 277 325 |
| Sum varige driftsmidler | | 17 176 913 | 18 092 490 |
| Sum anleggsmidler | | 17 176 913 | 18 092 490 |
| Omløpsmidler | | | |
| Varer | | | |
| Varer | 8 | 4 877 288 | 5 308 058 |
| Sum varer | | 4 877 288 | 5 308 058 |
| Fordringer | | | |
| Kundefordringer | | 4 175 303 | 5 047 891 |
| Andre kortsiktige fordringer | | 110 000 | 207 981 |
| Sum fordringer | | 4 285 303 | 5 255 871 |
| Bankinnskudd, kontanter og lignende | | | |
| Bankinnskudd, kontanter og lignende | | 149 265 | 243 740 |
| Sum bankinnskudd, kontanter og lignende | | 149 265 | 243 740 |
| Sum omløpsmidler | | 9 311 856 | 10 807 669 |
| SUM EIENDELER | | 26 488 770 | 28 900 160 |



SKIPTVET MØLLE SA
955 181 557

Balanse

| | Note | 31.12.2024 | 31.12.2023 |
|-----------------------------------|------|-------------------|-------------------|
| EGENKAPITAL OG GJELD | | | |
| Egenkapital | | | |
| Innskutt egenkapital | | | |
| Selskapskapital | 9 | 139 700 | 139 700 |
| Annen innskutt egenkapital | 9 | 623 584 | 623 584 |
| Sum innskutt egenkapital | | 763 284 | 763 284 |
| Opptjent egenkapital | | | |
| Annen egenkapital | 9 | 13 168 935 | 13 846 352 |
| Sum opptjent egenkapital | | 13 168 935 | 13 846 352 |
| Sum egenkapital | | 13 932 219 | 14 609 636 |
| Gjeld | | | |
| Annen langsiktig gjeld | | | |
| Gjeld til kredittinstitusjoner | 8 | 9 533 333 | 10 400 000 |
| Sum annen langsiktig gjeld | | 9 533 333 | 10 400 000 |
| Kortsiktig gjeld | | | |
| Gjeld til kredittinstitusjoner | | 1 422 645 | 966 061 |
| Leverandørgjeld | | 297 373 | 819 556 |
| Betalbar skatt | 6, 7 | 39 435 | 39 301 |
| Skyldige offentlige avgifter | | 696 301 | 1 031 928 |
| Annen kortsiktig gjeld | | 567 463 | 1 033 677 |
| Sum kortsiktig gjeld | | 3 023 217 | 3 890 523 |
| Sum gjeld | | 12 556 550 | 14 290 523 |
| SUM EGENKAPITAL OG GJELD | | 26 488 770 | 28 900 160 |

SKIPTVET, 07.04.2025

Kjell Eivind Solberg
styrets leder

Fredrik Bjerketvedt
nestleder

Inger Nina Foss
styremedlem

Ole Magnus Lystvet
styremedlem

Harry Bruno Hågensen
styremedlem

Kristian Brødholt
daglig leder



SKIPTVET MØLLE SA
955 181 557

Noter

Regnskapsprinsipper

Årsregnskapet er satt opp i samsvar med regnskapsloven og god regnskapsskikk for små foretak.

Salgsinntekter

Inntektsføring ved salg av varer skjer på leveringstidspunktet. Tjenester inntektsføres etter hvert som de leveres.

Klassifisering og vurdering av balanseposter

Anleggsmidler er eiendeler bestemt til varig eie eller bruk. Eiendeler som er knyttet til varekretsløpet er klassifisert som omløpsmidler. Fordringer klassifiseres som omløpsmidler hvis de forfaller til betaling innen ett år etter transaksjonsdagen. Tilsvarende klassifiseres gjeld som kortsiktig hvis gjelden forfaller til betaling innen ett år. Langsiktig gjeld er gjeld som forfaller senere enn ett år etter transaksjonsdagen. Første års avdrag på langsiktige fordringer og langsiktig gjeld klassifiseres likevel ikke som omløpsmiddel og kortsiktig gjeld.

Omløpsmidler vurderes til laveste av anskaffelseskost og virkelig verdi. Kortsiktig gjeld balanseføres til nominelt beløp på etableringstidspunktet. Anleggsmidler vurderes til anskaffelseskost. Varige anleggsmidler avskrives etter en fornuftig avskrivningsplan. Anleggsmidlene nedskrives til virkelig verdi ved verdifall som ikke forventes å være forbigående. Langsiktig gjeld med unntak av andre avsetninger balanseføres til nominelt beløp på etableringstidspunktet.

Fordringer

Kundefordringer og andre fordringer er oppført i balansen til pålydende etter fradrag for avsetning til forventet tap. Avsetning til tap gjøres på grunnlag av individuelle vurderinger av de enkelte fordringene.

Varebeholdninger

Lager av innkjøpte varer er verdsatt til laveste verdi av anskaffelseskost etter FIFO- prinsippet og virkelig verdi. Det foretas nedskrivning for påregnelig ukurans.

Varige driftsmidler

Varige driftsmidler balanseføres og avskrives over driftsmidlenes levetid dersom de har antatt levetid over 3 år og har en kostpris som overstiger kr 30 000. Direkte vedlikehold av driftsmidler kostnadsføres løpende under driftskostnader, mens påkostninger eller forbedringer tillegges driftsmidlets kostpris og avskrives i takt med driftsmidlet.

Forørig er følgende regnskapsprinsipper anvendt:

Forsikret pensjonsforpliktelse er ikke balanseført - kostnaden er lik premien. Pensjonsforpliktelser knyttet til AFP-ordningen er ikke balanseført. Leieavtaler er ikke balanseført. Fordringer og gjeld i utenlandsk valuta er verdsatt til kursen ved regnskapsårets slutt. Kursgevinster og kurstap i utenlandsk valuta føres som finansinntekt og finanskosnad.

Skatt

Skattekostnaden i resultatregnskapet omfatter både periodens betalbare skatt og endring i utsatt skatt. Utsatt skatt er beregnet med 22% på grunnlag av de midlertidige forskjeller som eksisterer mellom regnskapsmessige og skattemessige verdier, samt skattemessig underskudd til fremføring ved utgangen av regnskapsåret. Skatteøkende og skattereduserende midlertidige forskjeller som reverserer eller kan reversere i samme periode er fastsatt og skattevirkningen er beregnet på nettogrunnlaget. Selskapet svarer formuesskatt med 0,3 %.

Selskapet har ikke endret regnskapsprinsipp fra 2023 til 2024.



SKIPTVET MØLLE SA
955 181 557

Note 1 - Lønnskostnader

| Spesifikasjon av lønnskostnader | 2024 | 2023 |
|---------------------------------|------------------|------------------|
| Lønn | 3 034 512 | 3 945 881 |
| Arbeidsgiveravgift | 593 383 | 540 219 |
| Pensjonskostnader | 179 789 | 97 409 |
| Andre relaterte ytelser | 219 581 | 284 841 |
| Sum | 4 027 265 | 4 868 351 |

Note 2 - Antall årsverk

Antall årsverk sysselsatt i regnskapsåret: 6

Note 3 - Obligatorisk tjenstepensjon

Virksomheten er pliktig til å ha tjenstepensjonsordning etter lov om obligatorisk tjenstepensjon.

Pensjonsordningen oppfyller kravene etter lov om obligatorisk tjenstepensjon.

Note 4 - Lån og sikkerhetsstillelse til ledende personer, eiere med videre

Det er ikke gitt lån eller sikkerhetsstillelse til medlemmer av styrende organer.

Note 5 - Varige driftsmidler/anleggsmidler

| Varige driftsmidler | Driftsløsøre, inventar o.l | Maskiner og anlegg | Tomter, bygninger og annen fast eiendom | Sum |
|--|-------------------------------|-----------------------|--|-------------------|
| Anskaffelseskost pr 01.01 | 652 927 | 19 067 193 | 14 628 535 | 34 348 655 |
| Tilgang i året | 0 | 0 | 0 | 0 |
| Avgang i året | 0 | 0 | 0 | 0 |
| Anskaffelseskost pr 31.12 | 652 927 | 19 067 193 | 14 628 535 | 34 348 655 |
| Akkumulert av- og nedskrivninger 01.01 | -173 600 | -8 277 740 | -6 271 670 | -14 723 010 |
| Akkumulert av- og nedskrivninger 31.12 | -375 602 | -9 125 613 | -6 754 950 | -16 256 165 |
| Balansført verdi pr 31.12 | 277 325 | 9 941 580 | 7 873 585 | 18 092 490 |
| Årets av- og nedskrivninger | 202 002 | 847 873 | 483 280 | 1 533 155 |
| Økonomisk levetid | 5 år | 10-20 år | 50 år | |
| Avskrivningsplan | 20 % | 5-10 % | 2 % | |

Note 6 - Midlertidige forskjeller - utsatt skatt/skattefordel

Utsatt skatt/utsatt skattefordel i balansen avsettes på grunnlag av forskjeller mellom regnskapsmessige og skattemessige verdier i henhold til norsk regnskapsstandard for skatt.

Midlertidige skatteøkende og skattereduserende forskjeller som kan utlignes er nettoført.



SKIPTVET MØLLE SA

955 181 557

| Midlertidige forskjeller knyttet til: | 01.01.2024 | 31.12.2024 | Endring |
|---|-------------------|-------------------|----------------|
| Anleggsmidler | 3 171 410 | 3 084 024 | 87 386 |
| Omløpsmidler | -96 160 | -99 940 | 3 780 |
| Fremførbart underskudd | -4 989 006 | -5 536 013 | 547 007 |
| Netto forskjeller | -1 913 756 | -2 551 930 | 638 174 |
| Skattereduserende forskjeller som ikke kan utlignes | 1 913 756 | 2 551 930 | -638 174 |
| Sum midlertidige forskjeller som påvirker betalbar skatt | 0 | 0 | 0 |
| Utsatt skatt 31.12.2024 basert på 22 % | 0 | 0 | 0 |

Mer om midlertidige forskjeller - utsatt skatt/skattefordel

Av forsiktighetshensyn er det valgt å ikke bokføre utsatt skattefordel.

Note 7 - Spesifisering av skatt

| Skattekostnad | 2024 | 2023 |
|--|-----------------|-------------------|
| Formuesskatt | 39 435 | 39 301 |
| +/- Endringer i utsatt skatt/utsatt skattefordel | 0 | 103 596 |
| Skattekostnad | 39 435 | 142 897 |
| Skattepliktig inntekt | | |
| Resultat før skatt | -637 982 | -1 446 689 |
| Permanente forskjeller | -192 | 3 822 |
| +/- Endring i midlertidige forskjeller | 91 166 | -67 177 |
| Skattepliktig inntekt | -547 007 | -1 510 045 |
| Betalbar skatt i balansen | | |
| Formuesskatt | 39 435 | 39 301 |
| Betalbar skatt i balansen | 39 435 | 39 301 |

Note 8 - Gjeld og garantiforpliktelser

| | Beløp |
|---|------------|
| Del av gjelden som forfaller til betaling mer enn fem år etter regnskapsårets slutt | 5 199 997 |
| Gjeld som er sikret ved pant eller lignende sikkerhet i eiendeler | 9 533 333 |
| Balanseført verdi av pantsatte eiendeler | 21 518 524 |
| Summen av garantiforpliktelser som ikke er regnskapsført | 0 |

Note 9 - Egenkapital

| | Selskapskapital | Annen innsk. EK | Opptjent egenkapital | Sum |
|-------------------------------|-----------------|-----------------|----------------------|-------------------|
| Egenkapital 31.12.2023 | 139 700 | 623 584 | 13 846 352 | 14 609 636 |
| Årsresultat | 0 | 0 | -677 417 | -677 417 |
| Egenkapital 31.12.2024 | 139 700 | 623 584 | 13 168 935 | 13 932 219 |