



ÅRSREGNSKAPET FOR REGNSKAPSÅRET 2024 - GENERELL INFORMASJON

Enheten

Organisasjonsnummer: 912 487 113
Organisasjonsform: Aksjeselskap
Foretaksnavn: HANS HAUGERUD AS
Forretningsadresse: Lindemans gate 2
0267 OSLO

Regnskapsår

Årsregnskapets periode: 01.01.2024 - 31.12.2024

Konsern

Morselskap i konsern: Nei

Regnskapsregler

Regler for små foretak benyttet: Ja
Benyttet ved utarbeidelsen av årsregnskapet til selskapet: Regnskapslovens alminnelige regler

Årsregnskapet fastsatt av kompetent organ

Bekreftet av representant for selskapet: ARILD HANSEN
Dato for fastsettelse av årsregnskapet: 28.04.2025

Grunnlag for avgivelse

År 2024: Årsregnskapet er elektronisk innlevert
År 2023: Tall er hentet fra elektronisk innlevert årsregnskap fra 2024

Det er ikke krav til at årsregnskapet m.v. som sendes til Regnskapsregisteret er undertegnet. Kontrollen på at dette er utført ligger hos revisor/enhetens øverste organ. Sikkerheten ivaretas ved at innsender har rolle/rettighet for innsending av årsregnskapet via Altinn, og ved at det bekreftes at årsregnskapet er fastsatt av kompetent organ.

Brønnøysundregistrene, 28.05.2025



Resultatregnskap

Beløp i: NOK	Note	2024	2023
RESULTATREGNSKAP			
Inntekter			
Salgsinntekt		20 039 577	20 294 306
Annen driftsinntekt		310 000	
Sum inntekter		20 349 577	20 294 306
Kostnader			
Endring i beholdning av varer under tilvirkning og ferdig tilvirkede varer		-6 408	6 849
Varekostnad		8 678 708	9 948 333
Lønnskostnad	1	7 733 142	6 330 550
Avskrivning av driftsmidler og immaterielle eiendeler	2	482 433	450 941
Nedskrivning av varige driftsmidler og immaterielle eiendeler	2		
Annen driftskostnad		1 127 023	1 794 755
Sum kostnader		18 014 897	18 531 429
Driftsresultat		2 334 681	1 762 877
Finansinntekter og finanskostnader			
Annen renteinntekt		247 527	118 697
Sum finansinntekter		247 527	118 697
Annen rentekostnad		5 161	9 329
Annen finanskostnad		174	655
Sum finanskostnader		5 336	9 985
Netto finans		242 191	108 713
Resultat før skattekostnad		2 576 872	1 871 590
Skattekostnad på resultat	3	567 446	398 100
Årsresultat		2 009 426	1 473 490
Årsresultat etter minoritetsinteresser		2 009 426	1 473 490
Totalresultat		2 009 426	1 473 490



Resultatregnskap

Beløp i: NOK	Note	2024	2023
Overføringer og disponeringer			
Ordinært utbytte	4		
Avsatt til annen egenkapital	4	2 009 426	1 473 490
Overført fra annen egenkapital	4		
Sum overføringer og disponeringer		2 009 426	1 473 490



Balanse

Beløp i: NOK	Note	2024	2023
BALANSE - EIENDELER			
Anleggsmidler			
Immaterielle eiendeler			
Utvikling	2		
Konsesjoner, patenter o.l.	2		
Utsatt skattefordel	3		
Goodwill	2		
Varige driftsmidler			
Tomter, bygninger o.a. fast eiendom	2		
Maskiner og anlegg	2		
Driftsløsøre, inventar o.a. utstyr	2	1 555 483	1 768 224
Sum varige driftsmidler		1 555 483	1 768 224
Sum anleggsmidler		1 555 483	1 768 224
Omløpsmidler			
Varer			
Sum varer		63 660	57 252
Fordringer			
Kundefordringer		1 555 333	3 086 926
Andre kortsiktige fordringer		61 717	51 425
Sum fordringer		1 617 050	3 138 351
Investeringer			
Markedsbaserte aksjer		20 000	20 000
Sum investeringer		20 000	20 000
Bankinnskudd, kontanter og lignende			
Bankinnskudd, kontanter o.l.	5	10 739 427	6 908 255
Sum bankinnskudd, kontanter og lignende		10 739 427	6 908 255
Sum omløpsmidler		12 440 137	10 123 858
SUM EIENDELER		13 995 620	11 892 082



Balanse

Beløp i: NOK	Note	2024	2023
BALANSE - EGENKAPITAL OG GJELD			
Egenkapital			
Innskutt egenkapital			
Aksjekapital	4, 6	100 000	100 000
Beholdning av egne aksjer	6		
Sum innskutt egenkapital		100 000	100 000
Opptjent egenkapital			
Annen egenkapital	4	10 571 651	8 562 225
Sum opptjent egenkapital		10 571 651	8 562 225
Sum egenkapital		10 671 651	8 662 225
Gjeld			
Langsiktig gjeld			
Utsatt skatt	3	79 751	1 674
Sum avsetninger for forpliktelser		79 751	1 674
Annen langsiktig gjeld			
Sum langsiktig gjeld		79 751	1 674
Kortsiktig gjeld			
Leverandørgjeld		858 036	1 212 733
Betalbar skatt	3	489 369	436 478
Skattetrekk og andre trekk		1 152 352	948 193
Utbytte	4		
Annen kortsiktig gjeld		744 460	630 778
Sum kortsiktig gjeld		3 244 218	3 228 183
Sum gjeld		3 323 969	3 229 857
SUM EGENKAPITAL OG GJELD		13 995 620	11 892 082



Brønnøysundregistrene

ÅRSREGNSKAP FOR REGNSKAPSÅRET 2024 - GENERELL INFORMASJON

Journalnummer: 2025 430690

Enheten

Organisasjonsnummer: 912 487 113
Organisasjonsform: Aksjeselskap
Foretaksnavn: HANS HAUGERUD AS
Forretningsadresse: Lindemans gate 2
0267 OSLO

Regnskapsår

Årsregnskapets periode: 01.01.2024 - 31.12.2024

Konsern

Morselskap i konsern: Nei

Regnskapsregler

Regler for små foretak benyttet: Ja
Benyttet ved utarbeidelsen av
årsregnskapet til selskapet: Regnskapslovens alminnelige regler

Årsregnskapet fastsatt av kompetent organ

Bekreftet av representant for selskapet: ARILD HANSEN
Dato for fastsettelse av årsregnskapet: 28.04.2025

Revisjon

Årsregnskapet er utarbeidet av ekstern
autorisert regnskapsfører: Ja
Ekstern autorisert regnskapsfører har i
løpet av regnskapsåret bistått ved den
løpende regnskapsføringen eller utført
andre tjenester for selskapet enn å
utarbeide årsregnskapet: Ja

Grunnlag for avgivelse

År 2024: Årsregnskap er elektronisk innlevert.
År 2023: Tall er hentet fra elektronisk innlevert årsregnskap fra 2024.

Det er ikke krav til at årsregnskapet m.v. som sendes til Regnskapsregisteret er undertegnet. Kontrollen på at dette er utført ligger hos revisor/enhetens øverste organ. Sikkerheten ivaretas ved at innsender har rolle/rettighet for innsending av årsregnskapet via Altinn, og ved at det bekreftes at årsregnskapet er fastsatt av kompetent organ.

Brønnøysundregistrene, 27.05.2025

Brønnøysundregistrene
Postadresse: Postboks 900, 8910 Brønnøysund
Telefon: 75 00 75 00
E-post: firmapost@brreg.no Internett: www.brreg.no
Organisasjonsnummer: 974 760 673



Organisasjonsnr: 912 487 113
HANS HAUGERUD AS

RESULTATREGNSKAP

Beløp i: NOK	Note	2024	2023
RESULTATREGNSKAP			
Inntekter			
Salgsinntekt		20 039 577	20 294 306
Annen driftsinntekt		310 000	
Sum inntekter		20 349 577	20 294 306
Kostnader			
Endring i beholdning av varer under tilvirkning og ferdig tilvirkede varer		-6 408	6 849
Varekostnad		8 678 708	9 948 333
Lønnskostnad	1	7 733 142	6 330 550
Avskrivning av driftsmidler og immaterielle eiendeler	2	482 433	450 941
Nedskrivning av varige driftsmidler og immaterielle eiendeler	2		
Annen driftskostnad		1 127 023	1 794 755
Sum kostnader		18 014 897	18 531 429
Driftsresultat		2 334 681	1 762 877
Finansinntekter og finanskostnader			
Annen renteinntekt		247 527	118 697
Sum finansinntekter		247 527	118 697
Annen rentekostnad		5 161	9 329
Annen finanskostnad		174	655
Sum finanskostnader		5 336	9 985
Netto finans		242 191	108 713
Resultat før skattekostnad		2 576 872	1 871 590
Skattekostnad på resultat	3	567 446	398 100
Årsresultat		2 009 426	1 473 490
Årsresultat etter minoritetsinteresser		2 009 426	1 473 490
Totalresultat		2 009 426	1 473 490
Overføringer og disponeringer			
Ordinært utbytte	4		
Avsatt til annen egenkapital	4	2 009 426	1 473 490



Overført fra annen egenkapital	4		
Sum overføringer og disponeringer		2 009 426	1 473 490



Organisasjonsnr: 912 487 113
HANS HAUGERUD AS

BALANSE

Beløp i: NOK	Note	2024	2023
BALANSE - EIENDELER			
Anleggsmidler			
Immaterielle eiendeler			
Utvikling	2		
Konsesjoner, patenter o.l.	2		
Utsatt skattefordel	3		
Goodwill	2		
Varige driftsmidler			
Tomter, bygninger o.a.			
fast eiendom	2		
Maskiner og anlegg	2		
Driftsløsøre, inventar o.			
a. utstyr	2	1 555 483	1 768 224
Sum varige driftsmidler		1 555 483	1 768 224
Sum anleggsmidler		1 555 483	1 768 224
Omløpsmidler			
Varer			
Sum varer		63 660	57 252
Fordringer			
Kundefordringer		1 555 333	3 086 926
Andre kortsiktige fordringer		61 717	51 425
Sum fordringer		1 617 050	3 138 351
Investeringer			
Markedsbaserte aksjer		20 000	20 000
Sum investeringer		20 000	20 000
Bankinnskudd, kontanter og lignende			
Bankinnskudd, kontanter o. l.	5	10 739 427	6 908 255
Sum bankinnskudd, kontanter og lignende		10 739 427	6 908 255
Sum omløpsmidler		12 440 137	10 123 858
SUM EIENDELER		13 995 620	11 892 082

BALANSE - EGENKAPITAL OG GJELD

Egenkapital
Innskutt egenkapital



Aksjekapital	4, 6	100 000	100 000
Beholdning av egne aksjer	6		
Sum innskutt egenkapital		100 000	100 000
Opptjent egenkapital			
Annen egenkapital	4	10 571 651	8 562 225
Sum opptjent egenkapital		10 571 651	8 562 225
Sum egenkapital		10 671 651	8 662 225
Gjeld			
Langsiktig gjeld			
Utsatt skatt	3	79 751	1 674
Sum avsetninger for forpliktelser		79 751	1 674
Annen langsiktig gjeld			
Sum langsiktig gjeld		79 751	1 674
Kortsiktig gjeld			
Leverandørgjeld		858 036	1 212 733
Betalbar skatt	3	489 369	436 478
Skattetrekk og andre trekk		1 152 352	948 193
Utbytte	4		
Annen kortsiktig gjeld		744 460	630 778
Sum kortsiktig gjeld		3 244 218	3 228 183
Sum gjeld		3 323 969	3 229 857
SUM EGENKAPITAL OG GJELD		13 995 620	11 892 082



Organisasjonsnr: 912 487 113
HANS HAUGERUD AS

NOTEOPPLYSNINGER - SELSKAP - alle poster oppgitt i hele tall

Note

Antall årsverk i regnskapsåret
14.00

Sum Beløp

Balanseført verdi 31.12. Varige driftsmidler Immaterielle eiend.

Konsernregnskap

Morselskapet sitt navn

Forretningskontor for morselskapet

Begrunnelse for at datterselskap er utelatt fra konsolideringen

Samlet beløp - tilknyttet selskap Årets Fjorårets

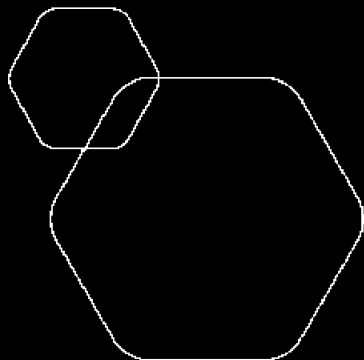
Samlet beløp - foretak i samme konsern Årets Fjorårets

Samlet beløp - foretak i samme konsern Årets Fjorårets

Samlet beløp - felles kontrollert virksomhet Årets Fjorårets

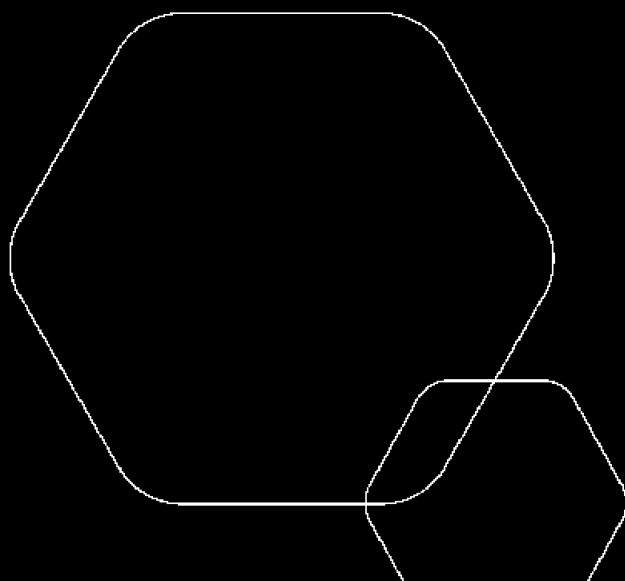
Pantstillelse Beløp

Beholdning av egne aksjer Antall Pålydende Andel av aksjek.



Årsregnskap 2024
HANS HAUGERUD AS

Resultatregnskap
Balanse
Noter til regnskapet
Revisjonsberetning



Org.nr.: 912 487 113



RESULTATREGNSKAP

HANS HAUGERUD AS

DRIFTSINNEKTER OG DRIFTSKOSTNADER	Note	2024	2023
Salgsinntekt		20 039 577	20 294 306
Annen driftsinntekt		310 000	0
Sum driftsinntekter		20 349 577	20 294 306
Varekostnad		8 678 708	9 948 333
End. beh. varer u.tilv. og ferdigvarer		-6 408	6 849
Lønnskostnad	1	7 733 142	6 330 550
Avskrivning av driftsmidler og immaterielle eiendeler	2	482 433	450 941
Annen driftskostnad		1 127 023	1 794 755
Sum driftskostnader		18 014 897	18 531 429
Driftsresultat		2 334 681	1 762 877
FINANSINNEKTER OG FINANSKOSTNADER			
Annen renteinntekt		247 527	118 697
Annen rentekostnad		5 161	9 329
Annen finanskostnad		174	655
Resultat av finansposter		242 191	108 713
Resultat før skattekostnad		2 576 872	1 871 590
Skattekostnad på resultat	3	567 446	398 100
Resultat		2 009 426	1 473 490
Årsresultat		2 009 426	1 473 490
OVERFØRINGER			
Avsatt til annen egenkapital	4	2 009 426	1 473 490
Sum overføringer		2 009 426	1 473 490



BALANSE

HANS HAUGERUD AS

EIENDELER	Note	2024	2023
ANLEGGSMIDLER			
IMMATERIELLE EIENDELER			
VARIGE DRIFTSMIDLER			
Driftsløsøre, inventar o.a. utstyr	2	1 555 483	1 768 224
Sum varige driftsmidler		1 555 483	1 768 224
FINANSIELLE DRIFTSMIDLER			
Sum anleggsmidler		1 555 483	1 768 224
OMLØPSMIDLER			
Lager av varer og annen beholdning		63 660	57 252
FORDRINGER			
Kundefordringer		1 555 333	3 086 926
Andre kortsiktige fordringer		61 717	51 425
Sum fordringer		1 617 050	3 138 351
INVESTERINGER			
Markedsbaserte aksjer		20 000	20 000
Sum investeringer		20 000	20 000
Bankinnskudd, kontanter o.l.	5	10 739 427	6 908 255
Sum omløpsmidler		12 440 137	10 123 858
Sum eiendeler		13 995 620	11 892 082



BALANSE

HANS HAUGERUD AS

EGENKAPITAL OG GJELD	Note	2024	2023
INNSKUTT EGENKAPITAL			
Aksjekapital	4, 6	100 000	100 000
Sum innskutt egenkapital		100 000	100 000
OPPTJENT EGENKAPITAL			
Annen egenkapital	4	10 571 651	8 562 225
Sum opptjent egenkapital		10 571 651	8 562 225
Sum egenkapital		10 671 651	8 662 225
GJELD			
AVSETNING FOR FORPLIKTELSER			
Utsatt skatt	3	79 751	1 674
Sum avsetning for forplikelser		79 751	1 674
ANNEN LANGSIKTIG GJELD			
KORTSIKTIG GJELD			
Leverandørgjeld		858 036	1 212 733
Betalbar skatt	3	489 369	436 478
Skattetrekk og andre trekk		1 152 352	948 193
Annen kortsiktig gjeld		744 460	630 778
Sum kortsiktig gjeld		3 244 218	3 228 183
Sum gjeld		3 323 969	3 229 857
Sum gjeld og egenkapital		13 995 620	11 892 082

OSLO, 28.04.2025
Styret i HANS HAUGERUD AS

ARILD HANSEN
styreleder/daglig leder

GUNN S. HANSEN
styremedlem



NOTER TIL REGNSKAP 2024

HANS HAUGERUD AS

REGNSKAPSPRINSIPPER

Årsregnskapet er satt opp i samsvar med regnskapsloven og NRS 8 - God regnskapsskikk for små foretak.

DRIFTSINNTEKTER

Inntektsføring ved salg av varer skjer på leveringstidspunktet. Tjenester inntektsføres etter hvert som de leveres.

SKATT

Skattekostnaden i resultatregnskapet omfatter både periodens betalbare skatt og endring i utsatt skatt. Utsatt skatt er beregnet med 22 % (22 % i fjor) på grunnlag av de midlertidige forskjeller som eksisterer mellom regnskapsmessige og skattemessige verdier, samt ligningsmessig underskudd til fremføring ved utgangen av regnskapsåret. Skatteøkende og skattereduserende midlertidige forskjeller som reverserer eller kan reverseres i samme periode er utlignet og nettoført.

KLASSIFISERING OG VURDERING AV ANLEGGSMIDLER

Anleggsmidler omfatter eiendeler bestemt til varig eie og bruk. Anleggsmidler er vurdert til anskaffelseskost. Varige driftsmidler balanseføres og avskrives over driftsmidlets økonomiske levetid.

KLASSIFISERING OG VURDERING AV OMLØPSMIDLER

Omløpsmidler og kortsiktig gjeld omfatter normalt poster som forfaller til betaling innen ett år etter balansedagen, samt poster som knytter seg til varekretsløpet. Omløpsmidler vurderes til laveste verdi av anskaffelseskost og virkelig verdi.

VARER

Varer er vurdert til det laveste av anskaffelseskost og netto salgsverdi.

FORDRINGER

Kundefordringer og andre fordringer oppføres til pålydende etter fradrag for avsetning til forventet tap. Avsetning til tap gjøres på grunnlag av en individuell vurdering av de enkelte fordringene.



NOTER TIL REGNSKAP 2024

HANS HAUGERUD AS

Note 1 Lønnskostnader og ytelser, godtgjørelser til daglig leder, styret og revisor

Lønnskostnader	2024	2023
Lønninger	6 605 571	5 397 339
Arbeidsgiveravgift	946 829	777 820
Pensjonskostnader	97 987	77 151
Andre ytelser	82 755	78 240
Sum	7 733 142	6 330 550

Selskapet har i 2024 sysselsatt 11 årsverk.

OTP

Selskapet er pliktig til å ha tjenestepensjonsordning etter lov om obligatorisk tjenestepensjon. Selskapets pensjonsordninger tilfredsstiller kravene i denne lov.

Note 2 Anleggsmidler

	Materielle Eiendeler
Anskaffelseskost pr. 01.01	3 165 486
Tilgang kjøpte anleggsmidler	269 692
Avgang til kostpris	
Anskaffelseskost 31.12.	3 435 178
Av- og nedskrivninger pr. 01.01.	1 397 262
Tilbakeføring av akkumulert avskr.	
Årets ordinære avskrivninger	482 440
Av- og nedskrivninger pr. 31.12.	1 879 702
Bokført verdi 31.12.	1 555 476

Avskrives med 20% av saldo



NOTER TIL REGNSKAP 2024

HANS HAUGERUD AS

Note 3 Skatt

Årets skattekostnad	2024	2023
Resultatført skatt på ordinært resultat:		
Betalbar skatt	489 369	436 478
Endring i utsatt skatt	78 077	-38 378
Skattekostnad ordinært resultat	567 446	398 100
Skattepliktig inntekt:		
Ordinært resultat før skatt	2 576 872	1 871 590
Permanente forskjeller	2 426	14 355
Endring i midlertidige forskjeller	-354 895	98 046
Skattepliktig inntekt	2 224 403	1 983 990
Betalbar skatt i balansen:		
Betalbar skatt på årets resultat	489 369	436 478
Sum betalbar skatt i balansen	489 369	436 478

Skatteeffekten av midlertidige forskjeller og underskudd til fremføring som har gitt opphav til utsatt skatt og utsatte skattefordeler, spesifisert på typer av midlertidige forskjeller:

	2024	2023	Endring
Varige driftsmidler	422 503	578 066	155 562
Fordringer	-60 000	-570 458	-510 458
Sum	362 503	7 608	-354 895
Grunnlag for beregning av utsatt skatt	362 503	7 608	-354 895
Utsatt skatt (22 %)	79 751	1 674	-78 077

Note 4 Egenkapital

	Aksjekapital	Annen egenkapital	Sum egenkapital
Pr. 31.12.2023	100 000	8 562 225	8 662 225
Pr 01.01.2024	100 000	8 562 225	8 662 225
Årets resultat		2 009 426	2 009 426
Pr 31.12.2024	100 000	10 571 651	10 671 651



NOTER TIL REGNSKAP 2024

HANS HAUGERUD AS

Note 5 Bundne midler - skattetrekk

Selskapet har pr. 31.12.2024 kr. 286 247 i bundne midler på skattetrekkkonto.

Note 6 Aksjonærer

AKSJEKAPITALEN I HANS HAUGERUD AS PR. 31.12 BESTÅR AV:

	Antall	Pålydende	Bokført
Ordinære aksjer	100	1 000,0	100 000
Sum	100		100 000

EIERSTRUKTUR

De største aksjonærene i % pr. 31.12 var:

	Ordinære	Eierandel	Stemmeandel
ARILD HANSEN	100	100,0	100,0

AKSJER EIET AV MEDLEMMER I STYRET OG DAGLIG LEDER:

Navn	Verv	Ordinære
ARILD HANSEN	styreleder/daglig leder	100
Totalt antall aksjer		100



Uavhengig revisors beretning

Til generalforsamlingen i Hans Haugerud AS.

Konklusjon

Vi har revidert årsregnskapet for Hans Haugerud AS som viser et overskudd på kr 2.009.426. Årsregnskapet består av balanse per 31. desember 2024, resultatregnskap for regnskapsåret avsluttet per denne datoen og noter til årsregnskapet, herunder et sammendrag av viktige regnskapsprinsipper.

Etter vår mening

- oppfyller årsregnskapets gjeldende lovkrav, og
- gir årsregnskapet et rettviseende bilde av selskapets finansielle stilling per 31. desember 2024 og av dets resultater for regnskapsåret avsluttet per denne datoen i samsvar med regnskapslovens regler og god regnskapsskikk i Norge.

Grunnlag for konklusjonen

Vi har gjennomført revisjonen i samsvar med den internasjonale revisjonsstandarden for revisjon av regnskap til mindre komplekse enheter (ISA for MKE). Våre oppgaver og plikter i henhold til ISA for MKE er beskrevet nedenfor under Revisors oppgaver og plikter ved revisjonen av årsregnskapet. Vi er uavhengige av selskapet i samsvar med kravene i relevante lover og forskrifter i Norge og International Code of Ethics for Professional Accountants (inkludert internasjonale uavhengighetsstandarder) utstedt av International Ethics Standards Board for Accountants (IESBA-reglene), og vi har overholdt våre øvrige etiske forpliktelser i samsvar med disse kravene. Innhentet revisjonsbevis er etter vår vurdering tilstrekkelig og hensiktsmessig som grunnlag for vår konklusjon.


Ledelsens ansvar for årsregnskapet

Styret og daglig leder (ledelsen) er ansvarlig for å utarbeide årsregnskapet og for at det gir et rettviseende bilde i samsvar med regnskapslovens regler og god regnskapsskikk i Norge. Ledelsen er også ansvarlig for slik intern kontroll som den finner nødvendig for å kunne utarbeide et årsregnskap som ikke inneholder vesentlig feilinformasjon, verken som følge av misligheter eller utilsiktede feil.

Ved utarbeidelsen av årsregnskapet må ledelsen ta standpunkt til selskapets evne til fortsatt drift og opplyse om forhold av betydning for fortsatt drift. Forutsetningen om fortsatt drift skal legges til grunn for årsregnskapet så lenge det ikke er sannsynlig at virksomheten vil bli avvirket.

Revisors oppgaver og plikter ved revisjonen av årsregnskapet

Vårt mål er å oppnå betryggende sikkerhet for at årsregnskapet som helhet ikke inneholder vesentlig feilinformasjon, verken som følge av misligheter eller utilsiktede feil, og å avgi en revisjonsberetning som inneholder vår konklusjon. Betryggende sikkerhet er en høy grad av



sikkerhet, men ingen garanti for at en revisjon utført i samsvar med ISA for MKE, alltid vil avdekke vesentlig feilinformasjon. Feilinformasjon kan oppstå som følge av misligheter eller utilsiktede feil. Feilinformasjon er å anse som vesentlig dersom den enkeltvis eller samlet med rimelighet kan forventes å påvirke de økonomiske beslutningene som brukerne foretar, på grunnlag av årsregnskapet.

For videre beskrivelse av revisors oppgaver og plikter vises det til <https://revisorforeningen.no/revisjonsberetninger>

Strømmen, 28.04.2025
Blom & Fossan AS


Gunnar Fossan
statsautorisert revisor