



ÅRSREGNSKAPET FOR REGNSKAPSÅRET 2024 - GENERELL INFORMASJON

Enheten

Organisasjonsnummer:	938 613 931
Organisasjonsform:	Samvirkeforetak
Foretaksnavn:	FISKERNES AGNFORSYNING SA
Forretningsadresse:	Stakkevollvegen 375 9019 TROMSØ

Regnskapsår

Årsregnskapets periode:	01.01.2024 - 31.12.2024
-------------------------	-------------------------

Konsern

Mørselskap i konsern:	Ja
Konsernregnskap lagt ved:	Ja

Regnskapsregler

Regler for små foretak benyttet:	Nei
Benyttet ved utarbeidelsen av årsregnskapet til selskapet:	Regnskapslovens alminnelige regler
Benyttet ved utarbeidelsen av årsregnskapet til konsernet:	Regnskapslovens alminnelige regler

Årsregnskapet fastsatt av kompetent organ

Bekreftet av representant for selskapet:	Edel Mari Bakken Nikolaisen
Dato for fastsettelse av årsregnskapet:	08.05.2025

Grunnlag for avgivelse

År 2024: Årsregnskapet er elektronisk innlevert
År 2023: Tall er hentet fra elektronisk innlevert årsregnskap fra 2024

Det er ikke krav til at årsregnskapet m.v. som sendes til Regnskapsregisteret er undertegnet. Kontrollen på at dette er utført ligger hos revisor/enhetens øverste organ. Sikkerheten ivaretas ved at innsender har rolle/rettighet for innsending av årsregnskapet via Altinn, og ved at det bekreftes at årsregnskapet er fastsatt av kompetent organ.

Brønnøysundregistrene, 31.07.2025



Resultatregnskap

Beløp i: NOK	Note	2024	2023
RESULTATREGNSKAP			
Inntekter			
Salg agn	1,2,3	173 775 000	187 900 000
Driftsinntekter fryseanlegg	1,2,3,4	1 786 000	1 555 000
Sum inntekter		175 561 000	189 455 000
Kostnader			
Varekostnader		160 689 000	170 190 000
Lønn og sos.kostnader	5,6	11 767 000	9 940 000
Ordinære avskrivninger	9	136 000	151 000
Andre driftskostnader	4,6,7,8 ,9,21	6 039 000	4 630 000
Sum kostnader		178 631 000	184 911 000
Driftsresultat		-3 070 000	4 544 000
Finansinntekter og finanskostnader			
Aksjeutbytte fra tilknyttet selskap	11	2 940 000	3 430 000
Aksjeutbytte fra andre selskaper		622 000	280 000
Renteinntekt fra foretak i samme konsern	4	325 000	429 000
Annen renteinntekt		466 000	573 000
Gevinst salg aksje- og rentefond	10	5 235 000	370 000
Andre finansinntekter		32 000	33 000
Verdiøkning fin.omløpsmidler	10		2 692 000
Sum finansinntekter		9 620 000	7 807 000
Verdireduksjon fin.omløpsmidler	10	1 641 000	307 000
Nedskrivning finansielle anleggsmidler	11	5 000 000	0
Annen rentekostnad	14	440 000	816 000
Sum finanskostnader		7 081 000	1 123 000
Netto finans		2 539 000	6 684 000
Resultat før skattekostnad		-531 000	11 228 000
Skattekostnad på ordinært resultat	15	93 000	1 610 000



Resultatregnskap

Beløp i: NOK	Note	2024	2023
Årsresultat		-624 000	9 618 000
Overføringer og disponeringer			
Overføring fral annen egenkapital	16	-624 000	9 618 000
Sum overføringer og disponeringer		-624 000	9 618 000



Balanse

Beløp i: NOK	Note	2024	2023
BALANSE - EIENDELER			
Anleggsmidler			
Immaterielle eiendeler			
Domenenavn	9	100 000	0
Utsatt skattefordel	15	593 000	282 000
Sum immaterielle eiendeler		693 000	282 000
Varige driftsmidler			
Inventar, kontormaskiner	9	152 000	288 000
Sum varige driftsmidler		152 000	288 000
Finansielle anleggsmidler			
Investering i datterselskap	1, 13	47 092 000	47 092 000
Investeringer i tilknyttet selskap	11	11 834 000	16 734 000
Investering i andre aksjer og andeler	12	4 193 000	4 193 000
Innskuddsfond	5	183 000	170 000
Pensjonsmidler	5	960 000	843 000
Sum finansielle anleggsmidler		64 262 000	69 032 000
Sum anleggsmidler		65 107 000	69 602 000
Omløpsmidler			
Varer			
Varebeholdning	17,18	49 848 000	59 625 000
Sum varer		49 848 000	59 625 000
Fordringer			
Kundefordringer	7,17	23 805 000	28 408 000
Andre fordringer	19	721 000	184 000
Konsernfordringer	4	7 435 000	7 110 000
Sum fordringer		31 961 000	35 702 000
Investeringer			
Markedsbaserte aksjer	10	15 317 000	15 640 000
Markedsbaserte rentefond	10	12 878 000	8 996 000
Sum investeringer		28 195 000	24 636 000



Balanse

Beløp i: NOK	Note	2024	2023
Bankinnskudd, kontanter og lignende			
Kontanter, bank	20	1 740 000	7 916 000
Sum bankinnskudd, kontanter og lignende		1 740 000	7 916 000
Sum omløpsmidler		111 744 000	127 879 000
SUM EIENDELER		176 851 000	197 481 000
 BALANSE - EGENKAPITAL OG GJELD			
Egenkapital			
Innskutt egenkapital			
Andelskapital	16,21	80 000	80 000
Sum innskutt egenkapital		80 000	80 000
Opptjent egenkapital			
Annen egenkapital	16	147 790 000	148 414 000
Sum opptjent egenkapital		147 790 000	148 414 000
Sum egenkapital		147 870 000	148 494 000
Gjeld			
Langsiktig gjeld			
Pensjonsforpliktelser	5	960 000	843 000
Sum avsetninger for forpliktelser		960 000	843 000
Annen langsiktig gjeld			
Gjeld til kredittinstitusjoner	17	1 500 000	3 000 000
Sum annen langsiktig gjeld		1 500 000	3 000 000
Sum langsiktig gjeld		2 460 000	3 843 000
Kortsiktig gjeld			
Leverandørgjeld	4	20 070 000	40 227 000
Betalbar skatt	15	405 000	1 447 000
Skyldig offentlige avgifter	20	4 720 000	2 342 000
Annen kortsiktig gjeld		1 326 000	1 128 000



Balanse

Beløp i: NOK	Note	2024	2023
Sum kortsiktig gjeld		26 521 000	45 144 000
 Sum gjeld		 28 981 000	 48 987 000
 SUM EGENKAPITAL OG GJELD		 176 851 000	 197 481 000



Konsernets resultatregnskap

Beløp i: NOK	Note	2024	2023
RESULTATREGNSKAP			
Inntekter			
Salg agn	1,2,3	173 775 000	187 900 000
Driftsinntekter fryseanlegg	1,2,3,4	1 198 000	1 370 000
Leieinntekter		44 747 000	41 307 000
Sum inntekter		219 720 000	230 577 000
Kostnader			
Varekostnader		161 482 000	171 140 000
Lønn og sos.kostnader	5,6	11 767 000	9 939 000
Ordinære avskrivninger	9	13 817 000	15 359 000
Andre driftskostnader	4,6,7,8 ,9,21	22 842 000	20 669 000
Sum kostnader		209 908 000	217 107 000
Driftsresultat		9 812 000	13 470 000
Finansinntekter og finanskostnader			
Resultatandel tilknyttede selskap Tromsøterminalen AS	11	1 780 000	3 969 000
Aksjeutbytte fra andre selskaper	12	622 000	280 000
Gevinst v/realisasjon aksje- og rentefond	10	5 235 000	370 000
Annen renteinntekt		1 044 000	1 049 000
Andre finansinntekter		71 000	67 000
Verdiøkning andre finansielle instrumenter vurdert til virkelig verdi	10		2 692 000
Sum finansinntekter		8 752 000	8 427 000
Vedireduksjon markedsbas. fin. omløpsmidler	10	1 640 000	307 000
Annen rentekostnad	14	12 062 000	11 739 000
Resultatandel tilknyttet selskap Ecobait AS	11	3 585 000	1 422 000
Sum finanskostnader		17 287 000	13 468 000
Netto finans		-8 535 000	-5 041 000
Resultat før skattekostnad		1 277 000	8 429 000
Skattekostnad på ordinært resultat	15	435 000	1 189 000



Konsernets resultatregnskap

Beløp i: NOK	Note	2024	2023
Årsresultat		842 000	7 240 000
Minoritetsinteresser	16	727 000	-435 000
Årsresultat etter minoritetsinteresser		115 000	7 675 000
Overføringer og disponeringer			
Overføring til annen egenkapital	16	115 000	7 675 000
Sum overføringer og disponeringer		115 000	7 675 000



Konsernets balanse

Beløp i: NOK	Note	2024	2023
BALANSE - EIENDELER			
Anleggsmidler			
Immaterielle eiendeler			
Domenenavn	9	100 000	0
Utsatt skattefordel	15	2 652 000	2 683 000
Sum immaterielle eiendeler		2 752 000	2 683 000
Varige driftsmidler			
Tomter, bygninger og annen fast eiendom	9,17	176 459 000	187 046 000
Faste teknisk installasjoner i bygg	9,17	67 451 000	67 121 000
Grunnarbeid leid tomt	9,17	7 425 000	7 523 000
Anelgg under utførelse	9	68 000	0
Maskiner og anlegg	9,17	8 832 000	8 164 000
Inventar, transportmidler, kontormaskiner	9	1 547 000	1 924 000
Sum varige driftsmidler		261 782 000	271 778 000
Finansielle anleggsmidler			
Investeringer i tilknyttet selskap	11	4 708 000	9 148 000
Investering i andre aksjer og andeler	12	4 193 000	4 193 000
Innskuddsfond	5	183 000	171 000
Pensjonsmidler	5	960 000	843 000
Sum finansielle anleggsmidler		10 044 000	14 355 000
Sum anleggsmidler		274 578 000	288 816 000
Omløpsmidler			
Varer			
Varebeholdning	17,18	49 848 000	59 625 000
Sum varer		49 848 000	59 625 000
Fordringer			
Kundefordringer	7,17	23 869 000	29 028 000
Andre fordringer	19	1 290 000	687 000
Sum fordringer		25 159 000	29 715 000
Investeringer			



Konsernets balanse

Beløp i: NOK	Note	2024	2023
Markedsbaserte aksjer	10	15 318 000	15 640 000
Markedsbaserte rentefond	10	12 878 000	8 996 000
Sum investeringer		28 196 000	24 636 000
Bankinnskudd, kontanter og lignende			
Kontanter, bank	20	14 282 000	15 287 000
Sum bankinnskudd, kontanter og lignende		14 282 000	15 287 000
Sum omløpsmidler		117 485 000	129 263 000
SUM EIENDELER		392 063 000	418 079 000
BALANSE - EGENKAPITAL OG GJELD			
Egenkapital			
Innskutt egenkapital			
Andelskapital	16,21	80 000	80 000
Sum innskutt egenkapital		80 000	80 000
Opptjent egenkapital			
Annen egenkapital	16	146 289 000	146 429 000
Fond for vurderingsforskjeller	11,16	-7 126 000	-7 586 000
Minoritetsinteresser	16	29 744 000	29 018 000
Sum opptjent egenkapital		168 907 000	167 861 000
Sum egenkapital		168 987 000	167 941 000
Gjeld			
Langsiktig gjeld			
Pensjonsforpliktelser	5	960 000	843 000
Sum avsetninger for forpliktelser		960 000	843 000
Annen langsiktig gjeld			
Gjeld til kredittinstitusjoner	17	182 025 000	193 882 000
Sum annen langsiktig gjeld		182 025 000	193 882 000
Sum langsiktig gjeld		182 985 000	194 725 000



Konsernets balanse

Beløp i: NOK	Note	2024	2023
Kortsiktig gjeld			
Leverandørgjeld	4	21 728 000	41 092 000
Betalbar skatt	15	405 000	1 533 000
Skyldig offentlige avgifter	20	5 699 000	3 421 000
Annen kortsiktig gjeld		6 575 000	3 683 000
Ansvarlig lån fra minoritetsinteresser	14	5 684 000	5 684 000
Sum kortsiktig gjeld		40 091 000	55 413 000
Sum gjeld		223 076 000	250 138 000
SUM EGENKAPITAL OG GJELD		392 063 000	418 079 000



Til Årsmøtet i Fiskernes Agnforsyning SA

Uavhengig revisors beretning

Konklusjon

Vi har revidert årsregnskapet for Fiskernes Agnforsyning SA, som består av:

- selskapsregnskapet, som består av balanse per 31. desember 2024, resultatregnskap og kontantstrømoppstilling for regnskapsåret avsluttet per denne datoen og noter til årsregnskapet, herunder et sammendrag av viktige regnskapsprinsipper, og
- konsernregnskapet, som består av balanse per 31. desember 2024, resultatregnskap og kontantstrømoppstilling for regnskapsåret avsluttet per denne datoen og noter til årsregnskapet, herunder et sammendrag av viktige regnskapsprinsipper.

Etter vår mening

- oppfyller årsregnskapet gjeldende lovkrav,
- gir selskapsregnskapet et rettviseende bilde av selskapets finansielle stilling per 31. desember 2024 og av dets resultater og kontantstrømmer for regnskapsåret avsluttet per denne datoen i samsvar med regnskapslovens regler og god regnskapsskikk i Norge, og
- gir konsernregnskapet et rettviseende bilde av konsernets finansielle stilling per 31. desember 2024 og av dets resultater og kontantstrømmer for regnskapsåret avsluttet per denne datoen i samsvar med regnskapslovens regler og god regnskapsskikk i Norge.

Grunnlag for konklusjonen

Vi har gjennomført revisjonen i samsvar med International Standards on Auditing (ISA-ene). Våre oppgaver og plikter i henhold til disse standardene er beskrevet nedenfor under *Revisors oppgaver og plikter ved revisjonen av årsregnskapet*. Vi er uavhengige av selskapet og konsernet i samsvar med kravene i relevante lover og forskrifter i Norge og International Code of Ethics for Professional Accountants (inkludert internasjonale uavhengighetsstandarder) utstedt av International Ethics Standards Board for Accountants (IESBA-reglene), og vi har overholdt våre øvrige etiske forpliktelser i samsvar med disse kravene. Innhentet revisjonsbevis er etter vår vurdering tilstrekkelig og hensiktsmessig som grunnlag for vår konklusjon.

Øvrig informasjon

Styret og daglig leder (ledelsen) er ansvarlige for informasjonen i årsberetningen og annen øvrig informasjon som er publisert sammen med årsregnskapet. Øvrig informasjon omfatter informasjon i årsrapporten bortsett fra årsregnskapet og den tilhørende revisjonsberetningen. Vår konklusjon om årsregnskapet ovenfor dekker verken informasjonen i årsberetningen eller annen øvrig informasjon.

I forbindelse med revisjonen av årsregnskapet er det vår oppgave å lese årsberetningen og annen øvrig informasjon. Formålet er å vurdere hvorvidt det foreligger vesentlig inkonsistens mellom årsberetningen, annen øvrig informasjon og årsregnskapet og den kunnskap vi har opparbeidet oss under revisjonen av årsregnskapet, eller hvorvidt informasjon i årsberetningen og annen øvrig informasjon ellers fremstår som vesentlig feil. Vi har plikt til å rapportere dersom årsberetningen eller annen øvrig informasjon fremstår som vesentlig feil. Vi har ingenting å rapportere i så henseende.

Basert på kunnskapen vi har opparbeidet oss i revisjonen, mener vi at årsberetningen

- er konsistent med årsregnskapet og
- inneholder de opplysninger som skal gis i henhold til gjeldende lovkrav.

Ledelsens ansvar for årsregnskapet

Ledelsen er ansvarlig for å utarbeide årsregnskapet og for at det gir et rettviseende bilde i samsvar med regnskapslovens regler og god regnskapsskikk i Norge. Ledelsen er også ansvarlig for slik intern kontroll

PricewaterhouseCoopers AS, Muségata 1, Postboks 6128, NO-9291 Tromsø

T: 02316, org. no.: 987 009 713 MVA, www.pwc.no

Statsautoriserte revisorer, medlemmer av Den norske Revisorforening og autorisert regnskapsførerselskap



som den finner nødvendig for å kunne utarbeide et årsregnskap som ikke inneholder vesentlig feilinformasjon, verken som følge av misligheter eller utilsiktede feil.

Ved utarbeidelsen av årsregnskapet er ledelsen ansvarlig for å ta standpunkt til selskapets og konsernets evne til fortsatt drift og opplyse om forhold av betydning for fortsatt drift. Forutsetningen om fortsatt drift skal legges til grunn for årsregnskapet så lenge det ikke er sannsynlig at virksomheten vil bli avviklet.

Revisors oppgaver og plikter ved revisjonen av årsregnskapet

Vårt mål er å oppnå betryggende sikkerhet for at årsregnskapet som helhet ikke inneholder vesentlig feilinformasjon, verken som følge av misligheter eller utilsiktede feil, og å avgi en revisjonsberetning som inneholder vår konklusjon. Betryggende sikkerhet er en høy grad av sikkerhet, men ingen garanti for at en revisjon utført i samsvar med ISA-ene, alltid vil avdekke vesentlig feilinformasjon. Feilinformasjon kan oppstå som følge av misligheter eller utilsiktede feil. Feilinformasjon er å anse som vesentlig dersom den enkeltvis eller samlet med rimelighet kan forventes å påvirke de økonomiske beslutningene som brukerne foretar på grunnlag av årsregnskapet. For videre beskrivelse av revisors oppgaver og plikter vises det til: <https://revisorforeningen.no/revisionsberetninger>

Tromsø, 7. mai 2025

PricewaterhouseCoopers AS

Ørjan Renø
Statsautorisert revisor
(elektronisk signert)



 Securely signed with Brevio

Revisjonsberetning

Signers:

<i>Name</i>	<i>Method</i>	<i>Date</i>
Renø, Ørjan	BANKID	2025-05-07 20:51

This document package contains:

- Closing page (this page)
- The original document(s)
- The electronic signatures. These are not visible in the document, but are electronically integrated.



This file is sealed with a digital signature.
The seal is a guarantee for the authenticity
of the document.



Årsrapport 2024





2

Innholdsfortegnelse

- 1** Om konsernet
- 2** Årsberetning
- 3** Årsregnskap



Fiskernes Agnforsyning SA

Året 2024 ble et år med et høyt aktivitetsnivå og den tredje høyeste omsetningen i foretakets historie.

Det ble samtidig et år med stor nedgang i salgsvolum - preget av stor kvotenedgang, et tidlig stopp i snørkrabbefiske og bortvalg av line som redskapstype. Parallelt med dette har det vært en sterk økning i innkjøpsprisene på makrell, sild og akkar. Foretaket har budsjettert og bevisst fulgt opp en reduksjon av marginer for å avhjelpe markedet i en vanskelig tid – i den hensikt å incentivere for fortsatt agnforbruk.

Foretaket har en sterk økonomi og soliditet, som har blitt forsterket i 2024 gjennom fokusert kapitalallokering til nedbetaling av gjeld. Sammen med en god organisering, legger dette til rette for ivaretagelse av behov og forpliktelser overfor agnforbrukerne på en forsvarlig og god måte.

Året har vært preget av arbeid knyttet til implementering av foretakets strategi, herunder konkret arbeid med å forsvare og forsterke kjernevirksomheten og foretakets kostnadslederskap, internt forbedringsarbeid og det å nå øvrige strategiske målsetninger innenfor alle de definerte strategiske tiltaksområdene.

Verdenssituasjonen er urolig og preger følgelig også Fiskernes Agnforsyning. Vurderinger knyttet til handelskrig, handel med Russland, prisvekst, rentenivå, svak krone, samt fallende fiskekvoter påvirker også FA og foretakets rammevilkår.

Foretaket har gjennom de siste 20 årene administrert ordningen med egne agnkvoter på makrell, NVG-sild og sei. Agnkvoten i 2024 var på samme nivå som i 2023. Økningen av foretakets agnkvoter fra 2024 til 2025, velger vi å se på som et bevis på at flere års arbeid med å synliggjøre og forankre FA, FAs sterke eksistensgrunnlag og store verdi for fiskerinæringa har lyktes.

Årsmøtet gjennomføres i Tromsø den 8. mai.

Tromsø, 6. mai 2025

Bengt Marius Hilstad
Adm. Dir.



Administrerende direktør

Bengt Marius Hilstad

Netto omsetning

220 MNOK

Antall ansatte

6

Konsernet består av

- Fiskernes Agnforsyning SA (morselskap)
- Bukta Nord (100 %)
- Tromsøterminalen Eiendom AS (51 %)

Fiskernes Agnforsyning SA eier samtidig 49 % av selskapet Tromsøterminalen AS samt 42 % av selskapet Ecobait AS, som dermed defineres som tilknyttede selskap i konsernet.

Vårt oppdrag

Fiskernes Agnforsynings hovedformål er å skaffe fiskerne agn ved en organisert og regulert agnomsetning.

Aagnet skal komme fra egen produksjon, og fra andre agnproduserende firmaer til stabile og rimelige priser.

Laget skal drive forretningsmessig og prisene på agn skal holdes slik at de gir laget en forsvarlig fortjeneste.

Vår visjon

Fiskernes Agnforsyning skal være den foretrukne agnleverandøren - og en kvalitetsbevisst og viktig samarbeidspartner i norsk fiskerinæring

Våre kjerneverdier

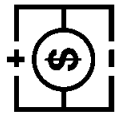
STOLT

ANSVARLIG

PÅLITELIG



Året 2024

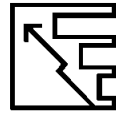


9,8 MILL. KR

Driftsresultat

219 720 000 KR

Salgsinntekt



6

ansatte

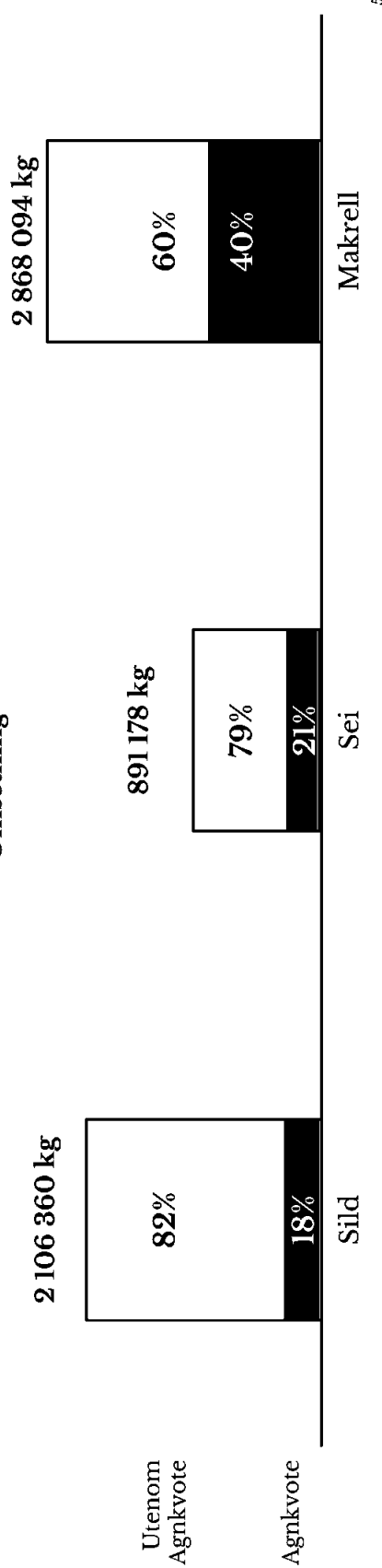
2

Kvinner

4

Menn

Omsetning



Viktige hendelser i 2024



Endringer i styret

Hanne Fagertun og Marion Berg Vian trådte inn i konsernstyret fom. Mai 2025. Vedtekstendringer for styrets sammensetning på Årsmøtet i 2024 gjorde FA føre var - og vi har nå en styrket, mer mangfoldig og kompetent styresammensetning med 3 damer og riktig kjønnsbalanse.

Ansettelse av Natasja Hansen Simonsen

Natasja Hansen Simonsen ble ansatt fom. 01.11.24 som Økonomimedarbeider i FA. Natasja erstatter Siv Helen Skogheim som hadde sin siste arbeidsdag 31.07.24. Natasja har lang og tung regnskaps erfaring - og har allerede vist at hun er et verdifullt bidrag som bidrar til å oppfylle vår strategiske målsetning om å styrke vår organisering.



Ny tilskuddsordning for linefartøy skal avhjelpe høye kostnader

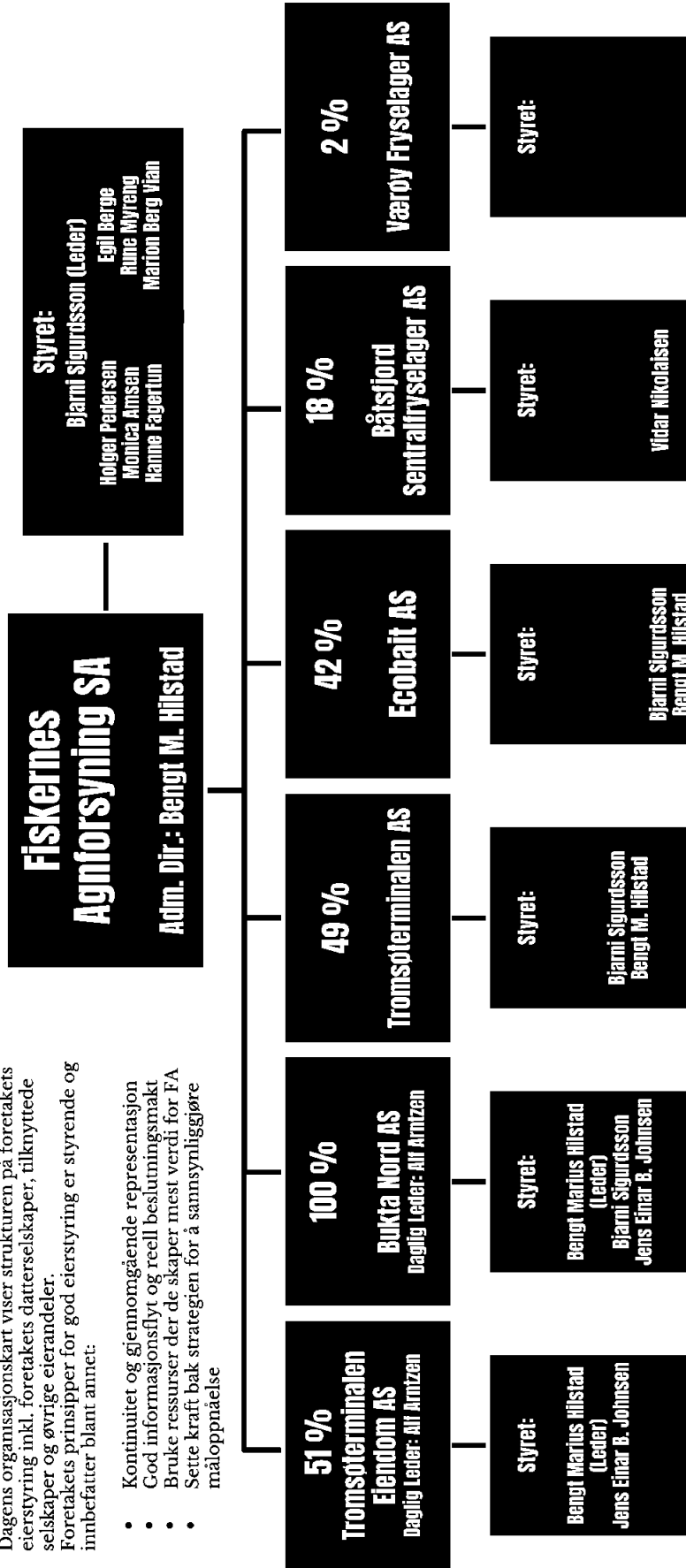
Økning av agnkvoter og innføring av lineegnertilskudd

Etter flere år med kontinuitet på arbeidet om å få økt agnkvotene til noe nærmere markedets reelle behov fikk FA med virkning fra 2025 en økning på 350 tonn med NVG-Sild og sei på agnkvotene. Innføringen av lineegnertilskuddet med en total ramme på 18 MNOK bidrar samtidig til positive effekter for lineflatens rammebetingelser.

Konsernets eierstyring

Dagens organisasjonskart viser strukturen på foretakets eierstyring inkl. foretakets datterselskaper, tilknyttede selskaper og øvrige eierandeler. Foretakets prinsipper for god eierstyring er styrende og innbefatter blant annet:

- Kontinuitet og gjennomgående representasjon
- God informasjonsflyt og reell beslutningsmakt
- Bruke ressurser der de skaper mest verdi for FA
- Sette kraft bak strategien for å sannsynliggjøre måloppnåelse



Konsernets øvrige selskaper

TROMSØTERMINALEN EIENDOM AS

Tromsøterminalen Eiendom AS (TTE) ble stiftet 24.11.17 og er eid 51% av Fiskernes Agnforsyning SA. Eimskip Norway AS eier de resterende 49%.

TTE står bak investeringen i den nye logistikkterminalen (Tromsøterminalen) på Skattøra, som ble fullstendig overtatt den 20.03.20.

Selskapet er etablert for å drive utleie av fast eiendom, og er ansvarlig for forvaltning, drift, vedlikehold og utleie av eiendommen.

Selskapet ledes av Alf Arntzen, som overtok ansvaret den 01.08.23 fra Bengt M. Hilstad, og har ingen ansatte.

Økonomi og administrasjonstjenester i selskapet håndteres av Fiskernes Agnforsyning SA.

Omsetning i 2024 (2023):
NOK 38.706.264 (35.933.049)

Årsresultat i 2024 (2023):
NOK 1.483.795 (-886.467)

Foretakets utsikter:

Markedet for utleie av næringsarealer i Tromsø har fortsatt en tung tilbudssett opp mot etterspørselen. I løpet av året ble alle ledige arealer utleid, mens innflytting for noen av dem vil skje i 1. kv 2025. Selskapet har en sterk underliggende drift per 2024, og refinansiering av gjeld med sikring av fastrente på slutten av året bidrar til å forsterke dette.

Det er gjennomført ENØK-kartlegging med tilskudd fra Enova og eiendommen har fått energikarakteren A. Det er besluttet å utføre flere ENØK-tiltak, både innen styring/måling og solseller skal monteres på deler av taket, med fysisk oppstart i 2025. Med dette beveger vi oss inn i det "grønne skiftet" med en tydeligere profil på områder der kravene strammes inn.

Det ble investert i nye reoler i fryserom 1 med oppstart i prosjektet i desember 2024.



Stakkevollvegen 375

Bewi Food AS (133009)
Bryn Byggeklima AS - Ny 01.01.2024 (178562)

Eimskip Norway AS (149624)
Fiskernes Agnforsyning SA (130939)
North Agency AS (143723)
Rostein AS (143769)
Sjefartsdirektoratet (143729)
Svalinn AS (143731)
Tromsøterminalen AS (133026)
Tromsøterminalen AS (133416)

Leietakerliste (100% utleid):

BUKTA NORD

Bukta Nord AS er et heleid datterselskap av Fiskernes Agnforsyning SA.

Selskapet driver utleie av næringsseiendom og kai i Hansjordnesbukta med arealer mynnet på lager, lett industri og kontorer, og er følgelig ansvarlig for forvaltning, drift, vedlikehold og utleie av eiendommen.

Eiendommen ligger i et attraktivt og sentrumsnært område, og er del av reguleringsplan nr 1846 "Nordbyen" som vil bli en framtidig utvidelse av sentrum.

Selskapet ledes av Alf Arntzen som overtok fra Bengt M. Hilstad den 01.08.23, og har ingen ansatte.

Økonomi og administrasjonstjenester i selskapet håndteres av Fiskernes Agnforsyning SA.

Omsetning i 2024 (2023):

NOK 7.857.456 (7.295.828)

Årsresultat i 2024 (2023):

NOK -273.570 (-608.521)

Leietakerliste:

Bunker OHLAS (1333640)
 Fagbykk AS (133365)
 Fiskernes Agnforsyning SA (149606)
 Havforskningsinstituttet (171966)
 Havforskningsinstituttet ved Tromsø (133355)
 Lindrup Martinsen AS (133361)
 Mack Eiendommene AS (143720)
 Nor Tekstil AS (185590)
 Seistad AS (133366)
 SINTEF Ocean AS (143722)

Foretakets utsikter:


2024 har vært preget av flere oppsigelser og for øvrig normal drift. Bl.a. har Flisekompaniet flyttet ut av sitt lager på 566 m². Alle kontorene i 2. etg. (ca 270 m²) ble ledig i løpet av året, samtidig som vi fikk leid ut noe i 3. etg. Det jobbes konstruktivt med nye leietakere som vil overta etter Flisekompaniet og leie hele 2. etg.

Det ble foretatt oppgraderinger på heisen, isolert i tak over kontorene i 3. etg, utført renovering av kaia mot sør og byttet fasadeplater mot øst, for å nevne noe.

Det vil fortsatt være behov for noe vedlikehold og reparasjoner, bl.a. skader i deler av taktekkingen og det elektriske, samt oppfølging av gamle sanitæranlegg, etc.

Eiendommen er berørt av 3 ulike reguleringsplaner som alle vil påvirke framtidig aktivitet og muligheter.

Vi forventer å oppnå et positivt driftsresultat i 2025.



Tromsøterminalen AS

Tromsøterminalen AS driver logistikkterminal på eiendommen til Tromsøterminalen Eiendom AS på Skattøra.

Selskapet er 49 % eid av Fiskernes Agnforsyning SA, og er dermed definert som et tilknyttet selskap.

Foretakets utsikter

Selskapet leverte i 2024 et høyt volum og et sterkt økonomisk resultat. Det forventes at den gode underliggende driften og en positiv resultatutvikling fortsetter i 2025.

Reduserte fiskekvoter, dyrtid og verdenssituasjonen vil imidlertid kunne gi noe vanskeligere rammebetingelser.

Omsetning i 2024 (2023): 84,1 MNOK (86,9 MNOK)

Resultat i 2024 (2023): 3,6 MNOK (8,1 MNOK)



Styrende organer

Fiskernes Agnorsfyrning SA's styre har i meldingsåret i henhold til årsmøtevedtak sak 9/23 og 8/24 hatt denne sammensetning:

1. Bjarni S. Sigurdsson <i>Sbyrleder</i>	Tromsø	4. Monica Amsen	Andenes	1. Leif Karlsen <i>Leder</i>	Laukvik
Varamedlemmer: Håvard Hauglann Yngve Sørensen	Kvaløya Tromsdalen	Varamedlemmer: Lars-Corran Ulriksen Helga C. Karlsen	Reipå Leines	Varamedlemmer: Ragnar Røymo Arnt Johansen	Røst Ballstad
2. Holger Pedersen <i>Nestleder</i>	Henningssvær	5. Egil Berge	Mausund	2. Alf N. Hansen	Mehamn
Varamedlemmer: Børge Iversen Birger Johan Krogh	Ballstad Bøstad	Varamedlemmer: Marvin Nergård Karl Inge Vikan	Rørvik Hamarvik Værøy	Varamedlemmer: Lars Jøran Wickstrøm Robert Brun	Vadsø Myre
3. Rune Myreng	Båtsfjord	6. Hanne Fagertun	Myre Kvaløya	Valgkomiteen har bestått av:	
Varamedlemmer: Kåre Henriksen Steinar Ostad	Honningsvåg Nordvågen	Varamedlemmer: Cudmund Sture Rognan Mari-Ann Johansen	Gjesvær	Evgenia Myreng <i>Leder</i>	Norges Fiskerilag
		7. Marion Berg Vian	Berlevåg Kvaløysletta	Hilde Frog	Nord Fiskerilag
		Varamedlemmer: Anne Grethe A. Johnsen Gerdt Kristoffersen		Mari-Ann Johansen	Nord Fiskerilag
				Ragnar Røymo	Nord Fiskerilag

I meldingsåret har styret hatt 5 møter, hvorav 1 av disse har blitt gjennomført via video. 40 saker har blitt behandlet.

I henhold til årsmøtevedtak, lov av 8. juli 1949, kgl.res. av 5. februar 1954 og ved kronprinsregentens res. av 15. september 1967 og 31. mai 1974, har foretaket i det driftsår som er gått omsatt de sorter agn en har hatt anledning til å omsette.

Revisjonen er utført av Pricewaterhouse Coopers AS, Tromsø v/ Ørjan Renø, som avgir egen beretning.

Agnkvoter

Fiskernes Agnforsyning SA har for meldingsåret 2024 gjennomført ordningen med egne agnkvoter for 20. året på rad. Tildelt agnkvotekvantum for meldingsåret ble på 1.300 tonn makrell, 500 tonn NVG sild og 250 tonn sei. Fiskernes Agnforsyning SA er godt fornøyd med kvaliteten på årets produksjon av agnkvotene og tilbakemeldingene fra agnforbrukerne er hovedsakelig gode.

Vårt hovedmål har vært, og er, det å sikre at norske fiskefartøy får tilgang på agn av beste kvalitet til lavest mulig pris, og at det igjen kan stimulere til mer linedrift.

Som tidligere praksis ble ordningen med agnkvoter annonsert i fiskeripressen, der aktuelle anbydere ble invitert til å ta kontakt med foretaket for tilsendelse av spesifisert anbuds materiale for hver agntype. Anbudsdokumentene inneholdt blant annet en beskrivelse av agnkvotene, spesifikasjon av hver agntype, krav til anbyder, tidsperiode og mengde/pris.

Forut for dette var det avtalt egne minstepriser med Norges Sildesalgslag, Norges Råfisklag og Surofi. Dispensasjon fra minstemålet på sei ble gitt av Fiskeridirektoratet i Tromsø.

Agnkvoteordningen har siden innføringen i 2004 fungert utmerket og lagt til rette for god tilgjengelighet av kvalitetsagn til lavest mulig pris. Konsekvensene for line- og teinefiskerne er store hvis agnet ikke er av optimal kvalitet. Er agnet av for lav kvalitet må de gå flere turer ut på havet for å ta sin kvote. Dette er både unødig fordyrende for fartøyene, samt unøddig belastende for miljøet.

Den store avstanden mellom agnkvotene og markedets faktiske behov, avleder igjen store innkjøp av agn utenfor kvoten, som igjen fører til høyere agnpriser. Fiskernes Agnforsyning har et sterkt ønske om at denne avstanden gradvis skal bli redusert og på sikt nærmest utlignet. Linefiske og teinedrift er bærekraftige driftsmodeller, som minimerer det miljømessige fotavtrykket og gir råstoff av høy kvalitet. Med fallende fiskekvoter og dyrtiden Norge nå opplever, med sterk inflasjon, høye renter, svak krone og høye bunkerspriser, er agnkvotene relativt sett av enda større viktighet for den norske fiskeflåten. Foretakets kostnadslederskap avhenger i stor grad av agnkvotene – og er helt vesentlig for at fartøy ut fra et bedriftsøkonomisk rasjonale fortsatt velger line og teine som redskapstype i sin driftsmodell. En økning av agnkvotene vil således kunne fungere som et stimulan for å bremse den pågående utviklingen i bortvalg fra disse redskapstypene og derigjennom et økt fokus på kvaliteten til norsk sjømat.

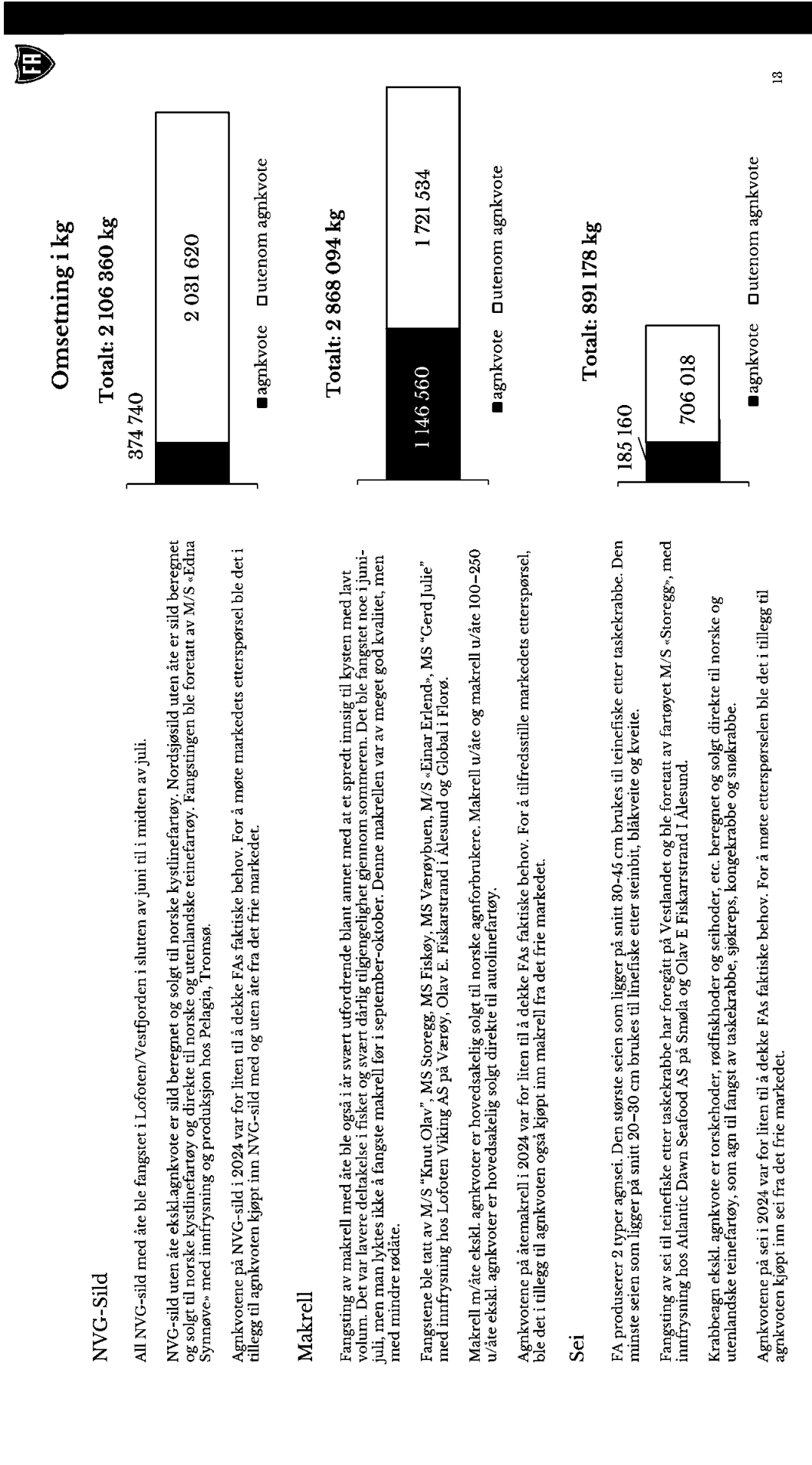
På beretningstidspunktet er det avklart at agnkvotene for 2025 er økt med 250 tonn NVG-Sild og 100 tonn Sei fra 2024.

Tildelte agnkvoter 2024

NVG sild
500 tonn

Sei
250 tonn

Makrell
1 300 tonn



NVG-Sild

All NVG-sild med åte ble fangstet i Lofoten/Vestfjorden i slutten av juni til i midten av juli.

NVG-sild uten åte ekskl. agnkvote er sild beregnet og solgt til norske kystlinefartøy, Nordsjøisild uten åte er sild beregnet og solgt til norske kystlinefartøy og direkte til norske og utenlandske teinefartøy. Fangstingen ble foretatt av M/S «Edna Synnøve», med innfrysning og produksjon hos Pelagia, Tromsø.

Agnkvotene på NVG-sild i 2024 var for liten til å dekke FAs faktiske behov. For å møte markedets etterspørsel ble det i tillegg til agnkvoten kjøpt inn NVG-sild med og uten åte fra det frie markedet.

Makrell

Fangsting av makrell med åte ble også i år svært utfordrende blant annet med at et spredt innslag til kysten med lavt volum. Det var lavere deltakelse i fisket og svært dårlig tilgjengelighet gjennom sommeren. Det ble fangstet noe i juni-juli, men man lyktes ikke å fangste makrell før i september-oktober. Denne makrellen var av meget god kvalitet, men med mindre rødåte.

Fangstene ble tatt av M/S "Knut Olav", MS Storegg, MS Fiskøy, MS Værøybuen, M/S «Einar Erlend», MS "Gerd Julie" med innfrysning hos Lofoten Viking AS på Værøy, Olav E. Fiskarstrand i Ålesund og Global i Florø.

Makrell m/åte ekskl. agnkvote er hovedsakelig solgt til norske agnforbrukere. Makrell u/åte og makrell u/åte 100-250 u/åte ekskl. agnkvote er hovedsakelig solgt direkte til autolinefartøy.

Agnkvotene på åtemakrell i 2024 var for liten til å dekke FAs faktiske behov. For å tilfredsstille markedets etterspørsel, ble det i tillegg til agnkvoten også kjøpt inn makrell fra det frie markedet.

Sei

FA produserer 2 typer agnsei. Den største seien som ligger på snitt 30-45 cm brukes til teinefiske etter taskerabbe. Den minste seien som ligger på snitt 20-30 cm brukes til linefiske etter steinbit, blåkveite og kveite.

Fangsting av sei til teinefiske etter taskerabbe har foregått på Vestlandet og ble foretatt av fartøyet M/S «Storegg», med innfrysning hos Atlantic Dawn Seafood AS på Smøla og Olav E Fiskarstrand i Ålesund.

Krabbeagn ekskl. agnkvote er torskehoder, rødfiskhoder og seihoder, etc. beregnet og solgt direkte til norske og utenlandske teinefartøy, som ågn til fangst av taskerabbe, sjøkreps, kongekrabbe og snøkrabbe.

Agnkvotene på sei i 2024 var for liten til å dekke FAs faktiske behov. For å møte etterspørselen ble det i tillegg til agnkvoten kjøpt inn sei fra det frie markedet.



Omsetning per produkt

Omsetning i kg fra 2016 til og med 2024

Foretakets samlede omsetning av agn ble redusert med 1.699 tonn fra 9.392 tonn i 2023 til 7.694 tonn i 2024.

	2016	2017	2018	2019	2020	2021	2022	2023	2024
Sild	3.110.920	2.199.140	2.184.100	2.009.300	2.790.160	3.519.823	3.496.437	2.807.500	2.106.360
Sei	99.200	61.700	83.580	73.420	60.860	68.600	118.200	59.920	80.520
Akkar	4.175.476	3.503.648	2.474.117	2.691.538	2.515.862	2.355.426	3.038.283	2.308.552	1.718.739
Lodde	31.620	28.080	60.900	4.000	0	49.940	17.320	14.920	43.020
Reker	50.926	62.780	64.439	38.645	38.070	59.410	80.497	73.130	38.245
Makrell	1.791.460	2.026.800	1.993.120	2.304.300	2.902.430	3.382.820	2.696.920	3.107.460	2.868.294
Norbait	0	0	0	0	0	0	0	0	2.411
Krabbeagn	606.212	291.020	454.740	422.275	413.000	759.620	855.859	914.971	810.658
Saury	1.461.590	1.711.232	1.569.114	1.757.134	1.559.824	594.391	85.061	106.510	25.995
Totalt	11.327.404	9.884.400	8.834.110	9.300.612	10.280.206	10.790.080	10.388.077	9.392.963	7.694.063

14



Prisutvikling

Prisutvikling i kr pr. kg fra 2020 til og med 2024

Når det gjelder prisfastsettelsen har det som sedvanlig blitt benyttet gjennomsnittspris på kostpris agnkvoter og kostpris kjøpt utenom agnkvoter.

	09.2020	12.2020	09.2021	04.2022	05.2022	08.2022	09.2022	10.2022	11.2022	11.2022	06.2023	07.2023	07.2023	11.2023	12.2023	02.2024	06.2024	07.2024	12.2024
Sild m/åte	kr 8,75	kr 8,75	kr 9,05	kr 9,25	kr 9,25	kr 9,25	kr 10,15	kr 10,65	kr 10,75	kr 10,75	kr 10,75	kr 10,75	kr 10,75	kr 11,50	kr 11,50	kr 11,50	kr 11,50	kr 11,50	kr 14,90
Sild u/åte	kr 9,25	kr 9,25	kr 9,05	kr 9,25	kr 9,25	kr 9,25	kr 10,15	kr 10,65	kr 10,75	kr 10,75	kr 10,75	kr 10,75	kr 10,75	kr 11,50	kr 11,50	kr 11,50	kr 11,50	kr 11,50	kr 14,90
Sild u/åte u/agnkvoter	kr 8,75	kr 8,75	kr 9,75	kr 9,25	kr 9,25	kr 9,25	kr 10,15	kr 10,65	kr 10,75	kr 10,75	kr 12,75	kr 12,75	kr 12,75	kr 15,50	kr 15,50	kr 15,50	kr 15,50	kr 15,50	kr 14,90
Set	kr 8,70	kr 8,70	kr 0,00	kr 0,00	kr 0,00	kr 0,00	kr 0,00	kr 0,00	kr 0,00	kr 0,00	kr 0,00	kr 0,00	kr 0,00	kr 0,00	kr 0,00	kr 0,00	kr 0,00	kr 0,00	kr 0,00
Alfkar	kr 45,45	kr 45,45	kr 82,00	kr 82,20	kr 85,50	kr 85,50	kr 35,50	kr 35,50	kr 36,50	kr 36,50	kr 36,50	kr 38,95	kr 38,95	kr 38,95	kr 38,95	kr 41,95	kr 49,50	kr 49,50	kr 49,90
Louise	kr 0,00	kr 0,00	kr 17,25	kr 12,75	kr 12,75	kr 12,75	kr 12,75	kr 12,10	kr 12,20	kr 12,20	kr 12,20	kr 12,20	kr 12,20	kr 12,20	kr 12,20	kr 12,20	kr 12,20	kr 12,20	kr 0,00
Barentseker 90-120	kr 53,30	kr 47,30	kr 47,45	kr 47,65	kr 47,65	kr 47,65	kr 59,75	kr 57,60	kr 58,50	kr 58,50	kr 58,50	kr 58,50	kr 58,50	kr 58,50	kr 59,75	kr 59,75	kr 59,75	kr 59,75	kr 59,75
Makrell m/åte	kr 10,85	kr 10,85	kr 10,85	kr 11,05	kr 11,05	kr 12,30	kr 12,30	kr 13,25	kr 13,25	kr 13,25	kr 13,25	kr 14,95	kr 14,95	kr 14,95	kr 14,95	kr 14,95	kr 14,95	kr 18,50	kr 18,50
Makrell u/åte	kr 0,00	kr 0,00	kr 0,00	kr 0,00	kr 0,00	kr 0,00	kr 0,00	kr 0,00	kr 0,00	kr 0,00	kr 0,00	kr 0,00	kr 0,00	kr 0,00	kr 0,00	kr 0,00	kr 0,00	kr 0,00	kr 22,90
Krabbeagn	kr 7,50	kr 7,50	kr 8,15	kr 8,35	kr 8,35	kr 8,35	kr 8,35	kr 9,60	kr 9,70	kr 9,70	kr 10,50	kr 10,50	kr 10,50	kr 10,50	kr 10,50	kr 10,50	kr 10,50	kr 10,50	kr 10,50
Saury	kr 17,50	kr 17,50	kr 37,00	kr 38,45	kr 38,45	kr 38,70	kr 38,70	kr 39,95	kr 40,05	kr 40,05	kr 40,05	kr 40,05	kr 40,05	kr 40,05	kr 40,05	kr 42,60	kr 42,60	kr 42,60	kr 42,60

Omsetning per produkt

A. OMSETNING AV AGNMAKRELL

Foretakets omsetning av agnmakrell ble redusert med 239,2 tonn i forhold til foregående år.

I dette meldingsåret ble det fangstet og produsert agnkvote makrell gjennom:

Selskap	Sted
Lofoten Viking AS	Værøy
Olav E. Fiskerstrand	Ålesund
Global Florø	Florø

I tillegg ble det kjøpt agnmakrell utenom agnkvote fra:

Pelagia AS	Egersund
Lofoten Viking AS	Værøy
Westcoast AS	Måløy
Global Florø AS	Florø
Fosnavåg Pelagic AS	Fosnavåg
Olav E. Fiskerstrand AS	Fiskerstrand
Global Sales AS	Ålesund

Foretakets omsetning av agnmakrell i meldingsåret ble på 2 868,1 tonn.

Agnkvoter	1 146,6 tonn
Utenom agnkvote	1 721,5 tonn

B. OMSETNING AV AGNSILD

Foretakets omsetning av agnsild ble redusert med 701,1 tonn i forhold til foregående år.

Den relativt høye omsetningen av sild utenom agnkvote skyldes hovedsakelig leveranser av små sild til norske og utenlandske teinefiskere etter kongekrabbe og snøkrabbe.

I tillegg ble det innkjøpt sild utenom agnkvote til vanlig linefiske.

I dette meldingsåret ble det fangstet og produsert agnkvote sild gjennom:

Selskap	Sted
Pelagia Tromsø	Tromsø

I tillegg ble det kjøpt agnsild utenom agnkvote fra:

Pelagia AS	Tromsø og Egersund
Global Sales AS	Ålesund
Lofoten Viking AS	Værøy
Nergård Sild AS	Tromsø
Fosnavåg Pelagic AS	Fosnavåg
Vikomar AS	Bud

Foretakets omsetning av agnsild i meldingsåret ble på 2 106,4 tonn.

Agnkvoter	374,7 tonn
Utenom agnkvote	1 731,6 tonn

Omsetning per produkt

G. OMSETNING AV KRABBEAGN (SEI)

Foretakets omsetning av krabbeagn ble redusert med 104,3 tonn i forhold til foregående år.

Krabbeagn av sei blir brukt til teinefiske etter taskekrabbe i Trøndelag og Nordland. I tillegg brukes det en del torskehoder og selhoder til snøkrabbe.

I dette meldingsåret kjøpte foretaket krabbeagn gjennom agnkvoter fra:

Selskap	Sted
Atlantic Dawn Seafood AS	Smøla
Olav E. Fiskarstrand AS	Ålesund

I tillegg ble det kjøpt krabbeagn utenom agnkvoter, bestående av sei, torskehoder, rødfiskhoder, selhoder, bromsehoder, hysehoder og miks av torske- og hysehoder fra:

Lofoten Viking AS	Værøy
Nergård Sild AS	Tromsø
Pelagia AS	Tromsø og Egersund
Global Sales AS	Ålesund
Vikomar AS	Bud
Global Florø AS	Florø
Fosnavåg Pelagic AS	Fosnavåg

Foretakets omsetning av krabbeagn i meldingsåret ble på 810,7 tonn

D. OMSETNING AV AGNSEI

Foretakets omsetning av agnsei ble økt med 20,6 tonn i forhold til foregående år.

Agnsei brukes hovedsakelig av autolineflåten til steinbitagn.

Det ble kjøpt inn agnsei utenom agnkvoter fra:

Global Florø AS	Florø
-----------------	-------

Foretakets omsetning av agnsei i meldingsåret ble på 80,5 tonn



Omsetning per produkt

E. OMSETNING AV AGNAKKAR

Foretakets omsetning av agnakkar ble redusert med 589,8 tonn i forhold til foregående år. Akkar brukes av den norske kystflåten, av norsk og utenlands autolineflåte, samt norske og utenlandske teinefiskere.

I dette meldingsåret kjøpte foretaket agnakkar fra:

Domstein Fish AS	Måløy
-------------------------	-------

Akkar importereres fra Argentina.

Foretakets omsetning av agnakkar i meldingsåret ble på 1 718,8 tonn.

F. OMSETNING AV AGNLODDE

Foretakets omsetning av lodde ble økt med 28,1 tonn sammenlignet mot foregående år.

Agnlodde brukes til blåkveitefiske på sommeren.

I dette meldingsåret kjøpte foretaket agnlodde fra:

Lofoten Viking AS	Værøy
Pelagia AS	Lødingen

Foretakets omsetning av agnlodde i meldingsåret ble på 43,0 tonn.

G. OMSETNING AV AGNREKER

Foretakets omsetning av agnreker ble redusert med 34,9 tonn i forhold til foregående år. Det omsettes kun Barentshavsreker.

I dette meldingsåret kjøpte foretaket inn agnreker fra:

Icelandic Export Cent.	Ålesund
Maresco As	Danmark

Foretakets omsetning av agnreker i meldingsåret ble på 38,2 tonn.

H. OMSETNING AV SAURY

Foretakets omsetning av saury ble redusert med 80,5 tonn i forhold til foregående år.

Dette agnet brukes både av kystflåten og autolineflåten, hovedsaklig til torsk og hyse. Dårlig fiske av saury i Asia førte til lavt utbud og rekordhøye priser. Dette begrenset igjen FAs innkjøp og reduserte etterspørselen i meldingsåret.

I dette meldingsåret kjøpte foretaket inn saury fra:

Domstein Fish AS	Måløy
-------------------------	-------

Foretakets omsetning av saury i meldingsåret ble på 26,0 tonn.



Del 2 Årsberetning

Virksomhetens art	20
Lønn og godtgjørelse	21
Fortsatt drift	22
Foretakets utsikter: Sentrale risikoeer og usikkerhetsfaktorer	23
Arbeidsmiljø og likestilling	24
Ytre miljø, FoU og Apenhetsloven	25
Foretakets lager/kommisjonærer	26



Virksomhetens art

Da Fiskernes Agnforsyning startet sin virksomhet i 1941, holdt laget til i Svolvev. I 1946 flyttet hovedkontoret til Tromsø, først i leide lokaler (Tromsø Fryseri), og i 1969 til egne lokaler i Hansjordnesgata. Her ble det bygd opp hovedkontor med stort fryselager som har gitt rom til både agnforsyning, og senere utleie av fryselager under Tromsøterminalen AS.

I 2020 flyttet hovedkontoret til et helt nytt logistikkenter på Skattøra, nord på Tromsøya, oppført i regi av datterselskapet Tromsøterminalen Eiendom AS. Fiskernes Agnforsyning har til nå over 80 driftsår å se tilbake på.

Lagets formål er å skaffe fiskerne agn ved en organisert og regulert agnomsøtning. Agnet skal komme fra egen produksjon, og fra andre agnproduserende firmaer til stabile og rimelige priser. Laget skal drive forretningsmessig og prisene på agn skal holdes slik at de gir laget en forsvarlig fortjeneste.

Hovedkontoret til Fiskernes Agnforsyning SA har følgende ansatte pr. beretningstidspunktet 06.05.25

Bengt Marius Hilstad	Administrerende Direktør
Alf K. Arntzen	Leder Eiendom
Edel Bakken Nikolaisen	Økonomi/ Adm. leder
Natasja Hansen Simonsen	Økonomimedarbeider
Vidar Nikolaisen	Salgsleder - Agn
Jørn Eirik Løvik	Salgs-/servicemedarbeider

Årets underskudd i morselskapet på kr. 623.653, - foreslår styret disponert slik:

Overføringer annen egenkapital	kr 623.653
Sum	kr 623.653

“Det viktigste grunnlaget for lagetts arbeid er agnloven som gir FA enerett på produksjon, transport og omsetning av agn i Nordland, Troms og Finnmark. Siden 2004 har Fiskeridepartementet tildelt særlige kvoter for fiske av agn, og FA fikk ansvaret for å forvalte fisket og produksjonen av fangstene.



Lønn og godtgjørelse

LØNN OG ANNEN GODTGJØRELSE I 2023 (tall i hele tusen)

	Morselskap		Konsern	
	2024	2023	2024	2023
Lønninger	7596	6194	7596	6194
Arbeidsgiveravgift	699	549	699	549
Pensjonskostnader	1019	855	1019	855
Andre ytelser, inkl. honorar/daggodtgjørelse til styret	2452	2342	2452	2342
Sum	11767	9940	11767	9940
Gjennomsnittlig antall årsverk	6,2	5,4	6,2	5,4

Konsernets lønnskostnader i 2024 innbefatter Fiskernes Agnforsyning SA, Tromsøterminalen Eiendom AS og Bukta Nord AS. Tromsøterminalen Eiendom AS og Bukta Nord AS har ikke direkte lønnskostnader i 2024.

	Morselskap		Konsern	
	2024	2023	2024	2023
Oppgavepl. ytelser til Adm.Dir	2698	2357	2698	2357

Ytelserne inkluderer 316 TNOK i styrehonorar fra datterselskaper og tilknyttede selskaper. Det er ikke utbetalt lønn eller annen godtgjørelse til adm.dir fra datterselskapene.



Fiskernes Agnforsyning SA har belastet datterselskapene Bukta Nord AS og Tromsøterminalen Eiendom AS for lete av daglig leder og for administrative tjenester/regnskapsførsel.

	Morselskap	
	2024	2023
Utleie av dagl. Leder Bukta Nord AS	469	448
Utleie av adm.tjenester/regnskap Bukta Nord AS	148	141
Utleie FDV tjenester Bukta Nord AS	69	0
Utleie dagl. Leder Tromsøterminalen Eiendom AS	472	451
Utleie av adm.tjenester/regnskap Tromsøterminalen Eiendom AS	248	237
Utleie FDV tjenester Utleie FDV tjenester Bukta Nord AS	139	0
Sum	1546	1277

	Morselskap		Konsern	
	2024	2023	2024	2023
Utbetalt i styrehonorar i mor og datterselskap	1255	1266	1255	1266
Utbetalt daggodtgj. til styret i mor/datterselskap	500	428	500	428
Utbetalt daggodtgj. til morselskapets repr.skap	302	292	302	292
Honorar til revisor,				
Revisjonshonorar	268	258	575	548
Honorar for teknisk utarbeidelse årsregnskap og skattepapirer mor/konsern	66	62	141	126
Honorar for annen bistand fra revisor	216	214	476	333
Sum honorar til revisor	550	529	1192	1007
Honorar til PwC Consulting	553	0	553	0
Honorar til advokatkontoret PricewaterhouseCoopers AS	85	116	85	118
Sum honorar PricewaterhouseCoopers AS	1187	645	1830	1125

Honorar til revisor for konsern gjelder Fiskernes Agnforsyning SA, Bukta Nord AS og Tromsøterminalen Eiendom AS.



Fortsatt drift

Rettvisende oversikt over utvikling og resultat:

Morselskap:

Omsetning av agn ble MNOK 173,8 i 2024 mot MNOK 187,9 i 2023. Reduksjonen utgjør 14,1 MNOK (7,5%).

Antall solgte kilo er redusert med 1.698.900 kg i samme periode. Varekostnadene er redusert med 5,6% (9,6 MNOK) fra 2023 til 2024. Reduksjonen skyldes i all hovedsak fallende fiskekvoter, lavere omsetning til utenlandske kunder, bortvalg av line til fordel av andre redskapstyper, og en svært rask fangst av den totale snøkrabbekvoten.

Bruttofortjenesten på salg av agn er redusert med 5,4 MNOK fra 2023.

Bruttofortjenesten på salg av agn er redusert fra 9,4% i 2023 til 7,1% i 2024.

Reduksjonen utgjør 2,3% og henger sammen med en svært bevisst forsiktighet i foretakets prisfasettelse parallelt med løpende styring ut fra positive resultateffekter fra andre forretningsområder, datterselskaper og kapitalplasseringer på konsernivå.

Driftsresultatet for morselskapet og konsernet har begge opplevd en nedgang fra 2023 til 2024. For morselskapet har driftsresultatet falt med 7,6 MNOK fra 4,5 MNOK i 2023 til - 3,1 MNOK i 2024.

Årsresultat i 2024 er på -0,62 MNOK. Morselskapet har en svært sterk soliditet, en egenkapitalandel på 83,6% per 31.12.24 mot 75,2% pr. 31.12.2023, og likviditeten er god.

Konsern:

Konsernets omsetning ble MNOK 219,7 MNOK i 2024 mot 230,6 MNOK i 2023. Reduksjonen utgjør 10,9 MNOK og har sammenheng med lavere salgsvolum, økte innkjøpspriser i agnomsetningen i morselskapet, bevisst reduksjon av marginer, samtidig som at leinntektene i datterselskapene har økt.

For konsernet har driftsresultatet falt med 3,7 MNOK fra 13,5 MNOK i 2023 til 9,8 MNOK i 2024.

Egenkapitalen i konsernet er økt med 1,0 MNOK til 169 MNOK. Konsernets egenkapital i % av totalkapitalen utgjør 43,1% pr. 31.12.2024 mot en egenkapitalandel på 40,2% pr. 31.12.2023, og likviditeten er god. Dette skyldes i all hovedsak en bevisst strategi for kapitalallokering i konsernet med fokus og prioritering av nedbetaling av langsiktig gjeld. Rentesikring i Bukta Nord AS og Tromsøterminalen Eiendom AS har samtidig vist seg som gode vurderinger med klare positive effekter for netto finans.

Utviklingen i omsetning, resultatgrad og egenkapitalandel er som forventet. Styret mener at års- og konsernregnskapet gir et rettviseende bilde av selskapets og konsernets eiendeler og gjeld, finansielle stilling og resultat.

Fortsatt drift

Årsregnskapet og konsernregnskapet for 2024 er satt opp under forutsetning av fortsatt drift. Det bekreftees herved at forutsetningen for fortsatt drift er til stede.

Selskapets resultat etter skatt MNOK -0.62 er foreslått disponert mot annen egenkapital.

Foretakets utsikter

Sentrale risikoer og usikkerhetsfaktorer

Her beskrives de mest sentrale risikoer og usikkerhetsfaktorer virksomheten står overfor.

Fiskernes Agnforsyning SA forventer overordnet sett en omsetning og aktivitet for 2025 noe under fjorårets nivå - hovedsaklig grunnet fallende fiskekvoter.

Den spente verdenssituasjonen, med grunnlag i spent diplomati og handelskrig gjennom økte tollsatser, krigen i Ukraina, urolighetene i Midt-Østen, høy inflasjon, høye renter og muligheter for vidtspennende resesjon påvirker følgende også Norge og Fiskernes Agnforsyning SA. Samtidig påvirker dyrtid, svak krone og fallende fiskekvoter direkte.

Finansiell risiko

Styret vil presisere at det normalt er en del usikkerhet knyttet til vurderinger av fremtidig omsetning og resultat. Denne usikkerheten er i dag enda større, med alle potensielle direkte og indirekte effekter av den spente situasjonen i verden og verdensøkonomien med blant annet handelskrig og krig i Ukraina.

Foretakets markedsrisiko er som følge av denne situasjonen noe forhøyet fra tidligere. I særlig grad innvirker den svake norske kronkursen målt mot dollar, sterk inflasjon, samt økende førstehåndspriser, foretakets kostnadsbase direkte gjennom innkjøpene av akkar fra Sør-Amerika. Økende inflasjon og råvarepriser i Norge påvirker samtidig – både gjennom innkjøp og i kundedimensjonen.

Krigen mellom Russland og Ukraina har så langt ikke hatt nevneverdige innvirkning på morselskapet eller datterselskapenes drift.

En ytterligere sanksjonering av Russland, eksempelvis gjennom oppheving av unntaket for havneanløp fra russiske fiskerfartøy vil kunne få innvirkning på morselskapet og datterselskapenes drift.

Foretakets kredittrisiko er ikke i vesentlig grad forhøyet og vurderes som lav. Dog må man være observant på at økende inflasjon og økte finansieringskostnader kan påvirke både kunder og leverandører. Det er gjennom 2024 foretatt risikoreduserende tiltak innenfor denne dimensjonen med rentesikring. Risikoen for vesentlige tap på fordringer har økt men vurderes fortsatt som lav, da kundebasen er svært bred og ikke dominert av få, store aktører med vurdert fare for mislighold av sine forpliktelser.

Økende renter og renterisiko påvirker følgende Bukta Nord AS og Tromsøterminalen Eiendom AS. Særlig gjelder dette Tromsøterminalen Eiendom AS, som har en høy gjeldsbelastning. Imidlertid har begge disse datterselskapene en god økonomi og likviditet, med basis i en sterk utleiegrad og inflasjonssikrede utlejekontrakter samt rentesikring på fordelaktige rentemivå. Kredittrisikoen for Bukta Nord AS og Tromsøterminalen Eiendom AS vurderes dermed i sum som begrenset.

For begge disse selskapene vurderes det som at underliggende verdier i form av markedsbasert verdi for eiendommene er vesentlig høyere enn bokført verdi. En verdjustert egenkapital for disse selskapene, som overgår de bokførte verdiene, bidrar samtidig til å redusere dette risikobildet.

Foretakets økonomi og solditet er svært sterk. Foretakets likviditetsrisiko vurderes som lav.

Ansvarsforsikring

Det er tegnet forsikring for styrets medlemmer og daglig leder for deres mulige erstatningsansvar overfor foretaket og tredjepersoner. Forsikringen dekker det rettslige erstatningsansvar styret eller styremedlemmet kan pådra seg under utøvelsen av styreverv, samt ansvaret som daglig leder kan pådra seg i rollen som daglig leder.

Forsikringssummen er på 10 millioner kroner.

Arbeidsmiljø og likestilling

Arbeidsmiljø

Sykefraværet i selskapet utgjorde 0,6 % av total arbeidstid i 2024. Disse tallene sier en god del om medarbeidertilfredshet om trivsel, samtidig som at det gjenspeiler den fleksibiliteten de ansatte utviser i å kunne være tilgjengelige og løse tilpassede arbeidsoppgaver til tross for egen eller barns sykdom.

Styret anser dette som tilfredsstillende, men vil fortsette fokuset på å holde sykefraværet så lavt som mulig.

Det har ikke forekommet eller blitt rapportert alvorlige arbeidsuhell eller ulykker i løpet av året, som har resultert i store materielle skader eller personskader.

Arbeidsmiljøet betraktes som godt, og det iverksettes løpende tiltak for forbedringer. Fri tilgang til Tromsøterminalen Eiendom AS sitt treningsrom, med en innrømmelse av 2 timer trening i arbeidstid per uke, er et slikt proaktivt tiltak for å holde sykefraværet nede.


Likestilling

Morselskapet sysselsetter totalt 6 fast ansatte, 2 kvinner og 4 menn pr. 31.12.24. Styret er av den oppfatning at man i stor grad tilfredsstiller likestillingsfordelingen.

Selskapet og konsernet er ikke omfattet av redegjørelsesplikten som følger av Likestillings- og diskrimineringsloven § 26a. Selskapet har som policy at arbeid av lik verdi skal gi lik lønn.

Tiltak for å hindre diskriminering mv.

Bedriften arbeider aktivt for å fremme likestilling, sikre like muligheter og rettigheter og hindre diskriminering på grunn av etnisitet, nasjonal opprinnelse, avstamning, hudfarge, språk, religion og livssyn



Ytre miljø, FOU og Åpenhetsloven

Ytre miljø

Morselskapet og datterselskapene Bukta Nord AS og Tromsøterminalen Eiendom AS samt tilknyttet selskap Tromsøterminalen AS driver ikke virksomhet som forurenser det ytre miljø, men noen fiskefartøy kan ha litt høyt eksosutslipp fra hjelpemotorene. For disse fartøy er det anlagt tilkobling til landstrøm.

Foretaket har et fokus på å gjøre valg for virksomheten, innsatsfaktorer, produkter og tjenesteleveranser som minimerer det miljømessige fotavtrykket.

Den innsatsfaktoren som av foretaket vurderes til å ha størst potensiell miljøpåvirkning er transport. I den grad det er mulig søker foretaket å tilstrebe gjennomgående transport med færrest mulig berøringspunkter. I tillegg søker foretaket så langt det går å transportere produkter sjøveien, noe som minimerer transport langs vei med bil, som isolert sett påvirker miljøet i større grad.

Forsknings- og utviklingsaktiviteter

Morselskapet har en eierandel på 42 % i selskapet Ecobait AS på Måløy. Selskapet har til formål å utvikle, lisensiere og selge et kunstig agn for selektivt fiske.

Selskapet har i sitt FoU-arbeid vist til gode fangstresultater sammenlignet med naturlig agn, på kyst, autoline og teine. Produktet kan over tid bli et godt og bærekraftig substitutt til naturlig agn, både til teine- og linefiske – og bidra til å redusere bruken av importerte agnprodukter som befraktes over store avstander.

Redegjørelse for aktsomhetsvurderinger etter åpenhetsloven

Konsernet Fiskernes Agnforsyning er omfattet av åpenhetsloven som trådte i kraft 1.7.2022. Dette innebærer at konsernet skal offentliggjøre en redegjørelse for aktsomhetsvurderingene etter åpenhetsloven. Arbeidet med redegjørelsen er et kontinuerlig arbeid og selskapet jobber i tråd med OECDs veileder for å sikre styringsdokumenter og en rapportering i tråd med beste praksis.

Den fullstendige redegjørelsen for aktsomhetsvurderingen publiseres årlig på nettsidene til Fiskernes agnforsyning, www.agn.no, innen de lovpålagte tidsfrister.





Foretakets lager/kommisjonærer

FORETAKET HAR FØLGENDE LAGER/KOMMISJONÆRER FOR SALG AV AGN PR. 31.12.2024:

FINNMARK:		TRØNDELAG:	
9595 Sørvær	Lerøy Norway Seafoods AS avd. Sørvær	7941 Ansnes	Hitra Mat AS
9750 Honningsvåg	Storbukt Fiskeindustri AS		
9770 Mehamn	Nordkynterminalen AS	MØRE OG ROMSDAL:	
9915 Kirkenes	Kirkenesterminalen A/S	6002 Ålesund	Tyrholm og Farstad AS
9990 Båtsfjord	Båtsfjord Sentralfryselager AS	6570 Smøla	Vikan Havnterminal/Hopmark Fryseterminal
		VESTLAND:	
TROMS:		6710 Raudeberg	Domstein Raudeberg
9019 Tromsø	Fiskernes Agnforsyning SA/Tromsøterminalen AS		
9120 Vengsøy	Henry Johansen Drift A/S		
9373 Botnhamn	Nord-Senja Fisk A/S		
9389 Husøy i Senja	Brødr. Karlisen AS		
NORDLAND:			
8063 Værøy	Værøy Fryselager A/S		
8198 Rødøy	Br. JTB-Olsen A/S		
8375 Leknes	Lofotterminalen AS		
8400 Sortland	Sortlandsterminalen AS		
8800 Sandnessjøen	Nor Lines AS, avd. Sandnessjøen		

Foretakets frysecontainer på Røst
Foretaket eier en frysecontainer på Røst. I meldingsåret har denne fungert tilfredsstillende for å dekke linefiskernes behov der.



Tromsø 06.05 2025

Bjarni Sigmar Sigurdsson
Styrets leder

Egill Annfin Berge
Styremedlem

Holger Rune Pedersen
Styremedlem

Hanne Fagertun
Styremedlem

Monica Nicolaisen Amsen
Styremedlem

Marion Berg Vian
Styremedlem

Rune Myrreng
Styremedlem

Bengt Marius Hillstad
Adm. Dir.



Del 3

Regnskap

Resultatregnskap	28
Balanse	29
Kontantstrømpoppstilling	31





Resultatregnskap

Konsern		Morselskap	
2024	2023	2024	2023
<i>(tall i hele tusen kr)</i>			
Driftsinntekter			
173 775	187 900	173 775	187 900
1 196	1 870	1 786	1 555
44 747	41 307	175 561	189 456
<u>219 720</u>	<u>230 577</u>		
Driftskostnader			
161 482	171 140	160 689	170 190
11 767	9 940	11 767	9 940
22 842	20 669	6 038	4 630
13 817	15 259	136	151
<u>209 908</u>	<u>217 107</u>	<u>178 631</u>	<u>184 911</u>
9 812	13 470	-3 070	4 545
Driftsresultat			
2 692	2 692	2 692	2 692
1 044	1 049	2 940	3 490
622	360	466	573
1 780	3 969	325	429
-3 585	-1 432	622	280
5 295	370	5 235	370
71	67	32	32
12 062	11 739	440	816
1 641	307	5 000	307
-5 535	-5 041	2 540	6 684
<u>1 277</u>	<u>8 429</u>	<u>-580</u>	<u>11 229</u>
Resultat før skattekostnad			
435	1 189	98	1 610
842	7 240	-624	9 618
Årets resultat			
Overføringer			
		694	9 618
		-694	9 618
727	-434		
113	7 673		
842	7 240		
Sum konsernets resultat			

Omsetning av agn er redusert med 7,5% (14,1 MNOK) fra 2023 til 2024. Antall solgte kilo er redusert med 1.698.900 kg i samme periode. Varekostnadene er redusert med 5,6% (9,6 MNOK) fra 2023 til 2024. Bruttofortjenesten på salg av agn er redusert med 5,4 MNOK fra 2023. Bruttofortjenesten på salg av agn er redusert fra 9,4% i 2023 til 7,1% i 2024.

Driftsresultatet for morselskapet og konsernet har begge opplevd en nedgang fra 2023 til 2024. For morselskapet har driftsresultatet falt med 7,6 MNOK fra 4,5 MNOK i 2023 til -3,1 MNOK i 2024. For konsernet har driftsresultatet falt med 3,7 MNOK fra 13,5 MNOK i 2023 til 9,8 MNOK i 2024.

Morselskapet har i 2024 inntektsført 2,94 MNOK i tilleggsutbytte fra tilknyttet selskap Tromsøterminalen AS, og har inntektsført 5,2 MNOK i realiserte gevinster på finansielle omløpsmidler. Morselskapet har i 2024 nedskrevet verdien av sine aksjer i Ecobat med 5,0 MNOK. Årets reduksjon i urealiserte gevinster på beholdning finansielle omløpsmidler er kostnadsført med 1,6 MNOK i 2024.

Konsernets netto finanskostnader er økt med 3,5 MNOK fra 5,0 MNOK i 2023 til 8,5 MNOK i 2024. Konsernets har i 2024 inntektsført 5,2 MNOK i realiserte gevinster på finansielle omløpsmidler. Andel av resultat fra tilknyttet selskap Ecobat AS er kostnadsført med 3,6 MNOK, mens andel av resultat fra tilknyttet selskap Tromsøterminalen AS er inntektsført med 1,8 MNOK i 2024. Samlede rentekostnader for konsernet utgjorde 12,0 MNOK i 2024 mot 11,7 MNOK i 2023.



Balanse - egenkapital og gjeld

	Konsern		(noter)	Morselskap	
	2024	2023		2024	2023
<i>(tall i hele tusen kr)</i>					
GJELD OG EGENKAPITAL					
Egenkapital					
Innskutt egenkapital	80	80	16, 21	80	80
Andelskapital	80	80		80	80
Sum innskutt egenkapital					
Opplyent egenkapital					
Ammen egenkapital	146 269	146 439	16	147 790	148 414
Fond for vurderingsforsjeller	-7 126	-7 586	11, 16		
Minoritetsinteressens andel av egenkapital	29 744	29 017	16		
Sum opplyent egenkapital	168 907	167 861		147 790	148 414
Sum egenkapital	168 987	167 941		147 870	148 494
Gjeld					
Ammen langsiktig gjeld	182 025	193 882	17	1 500	3 000
Gjeld til kredittinstitusjoner	960	843	5	960	843
Pensjonsforpliktelse	182 984	194 724		2 460	3 883
Sum ammen langsiktig gjeld					
Kortsiktig gjeld					
Leverandørgjeld	21 728	41 092	4	20 070	40 227
Betalbar skatt	405	1 533	15	405	1 447
Skyldig offentlige avgifter	5 698	3 421	20	4 720	2 342
Kortsiktig gjeld til konsernselskap			4		
Ansvarlig lån fra minoritetsinteressenter	5 684	5 684	14	1 326	1 128
Ammen kortsiktig gjeld	6 576	3 684		26 521	45 144
Sum kortsiktig gjeld	40 091	55 414			
Sum egenkapital og gjeld	392 063	418 079		176 851	197 481

Egenkapital i morselskapet er redusert med 0,6 MNOK til 147,9 MNOK. Morselskapets egenkapital 1 % av totalkapitalen utgjør 88,6% pr. 31.12.2024.

Egenkapitalen i konsernet er økt med 1,0 MNOK til 169 MNOK. Konsernets egenkapital i % av totalkapitalen utgjør 43,1% pr. 31.12.2024.

Morselskapets langsiktige gjeld er redusert med 1,38 MNOK fra 3,84 MNOK i 2023 til 2,46 MNOK i 2024, mens kortsiktig gjeld er redusert med 18,62 MNOK fra 45,14 MNOK i 2023 til 26,52 MNOK i 2024. Gjeldsgraden, (sum gjeld/egenkapital) utgjør 0,20 pr. 31.12.2024 mot 0,33 pr. 31.12.2023.

Konsernets langsiktige gjeld er redusert med 11,74 MNOK fra 194,72 MNOK i 2023 til 182,98 MNOK i 2024, mens kortsiktig gjeld er redusert med 15,32 MNOK fra 55,41 MNOK i 2023 til 40,09 MNOK i 2024. Gjeldsgraden, (sum gjeld/egenkapital) utgjør 1,32 pr. 31.12.2024 mot 1,49 pr. 31.12.2023.



Kontantstrømoppstilling

	Konsern		Morselskap	
	2024	2023	2024	2023
	(tall i hele tusen kr)			
Operasjonelle aktiviteter				
Resultat før skatter	1 277	8 429	-530	11 229
+ Ordinære avskrivninger	13 817	15 359	136	151
+ Nedskrivning av varige driftsmidler				
+ Tap ved avgang varige driftsmidler	-5 235	773	5 000	-370
+ Netto gevinst (-) / tap (+) v/salg aksjer/rentefond	-1 533	-2 869	-5 235	-2 869
- Betalt skatter	-1 780	-3 969	-1 447	
+/- 49% resultatandel tilknyttet selskap Tromsøterminalen AS	2 940	-3 430		
+/- 39,741% resultatandel tilknyttet selskap Ecobait AS	3 585	1 422		
+/- Endring i urealisert gevinst (-)/tap (+) aksjefond og rentefond	1 641	-2 385		
+/- Endring varelag	9 777	-18 521		
+/- Endring kundefordringer	5 159	-3 632		
+/- Endring andre kortsiktige fordringer	-603	385		
+/- Endring leverandørgjeld	-19 364	15 713		
+/- Endring netto pensjonsmidler	-129	-126		
+/- Endring netto pensjonsforpliktelse	117	120		
+/- Endring andre tidsavgrensingsposter	5 169	2 506		
= Netto kontantstrøm fra operasjonelle aktiviteter	14 840	16 266	-4 184	2 234
	(A)			
Investeringsaktiviteter				
- Utbetalinger vedr. investeringer bygninger	-2 551	-1 071		
- Utbetalinger vedr. kjøp av datautstyr, maskiner o.l.	-1 202	-126		
- Utbetalinger vedr. kjøp av anlegg under utførelse	-68			
- Utbetalinger vedr. kjøp materielle eiendeler	-100		-100	
+ Inntekter vedr. salg av varige driftsmidler	-18 695	-856	-18 695	-856
+ Inntekter vedr. kjøp av aksjefond og rentefond	18 728	844	18 728	844
- Utbetalinger vedr. kjøp av aksjer i Ecobait AS	-100		-100	
= Netto kontantstrøm fra investeringsaktiviteter	-3 988	-1 209	-167	-12
	(B)			
Finansieringsaktiviteter				
+/- Oppråk pantelån	-11 857	-30 365	-1 500	-12 000
- Betalt avdrag pantelån				
+ Ytet kortsiktig lån til datterselskap			-825	991
+/- Endring korts.gjeld/korts.fordring på konsernselskap			-1 825	-11 009
= Netto kontantstrøm fra finansieringsaktiviteter	-11 857	-30 365	-1 825	-11 009
	(C)			
Netto endring likvider	-1 005	-15 308	-6 176	-8 787
+ Likvidebeholdning 1.1.	15 288	30 596	7 916	16 703
14 283	15 288	15 288	1 740	7 916
	(A+B+C)			

Morselskap:
Kontantstrømmer fra operasjonelle aktiviteter er negativ med MNOK 4,2 (res.c.s.katt - MNOK 0,6). Avvik fra resultat skyldes i all hovedsak utvikling i tradisjonelle arbeidskapitalposter.
Kontantstrømmene fra investeringsaktiviteter er negativ med MNOK 0,2 og er knyttet til kjøp og salg av finansielle omløpsmidler, kjøp aksjer i Ecobait AS og kjøp domenenavn.
Kontantstrømmene fra finansieringsaktivitetene er negativ med MNOK 1,8. Her inngår avdrag pantelån med MNOK 1,5 samt økning av lån (paløpte renter) til konsernselskap med 0,3.

Konsern:
Kontantstrømmer fra operasjonelle aktiviteter er positiv med MNOK 14,8 (res.c.s.katt MNOK 0,8). Avvik fra resultat skyldes i all hovedsak utvikling i tradisjonelle arbeidskapitalposter.

Kontantstrømmene fra investeringsaktiviteter er negativ med 4,0 MNOK og er knyttet til investeringer i varige driftsmidler samt kjøp og salg av finansielle omløpsmidler

Kontantstrømmene fra finansieringsaktivitetene er negativ med 11,9 MNOK og består av avdrag pantelån 11,9 MNOK.



APPENDIX





Årsrapport med årsberetning 2024

Signers:

Name	Method	Date
Berge, Egil Annfin	BANKID	2025-05-06 13:40
Sigurdsson, Bjarni Sigmar	BANKID	2025-05-06 13:44
Amsen, Monica Nicolaisen	BANKID	2025-05-06 13:41
Pedersen, Holger Rune	BANKID	2025-05-06 13:41
Fagertun, Hanne	BANKID	2025-05-06 13:39
Myreng, Rune	BANKID	2025-05-06 13:42
Hilstad, Bengt Marius	BANKID	2025-05-06 13:39
Vian, Marion Berg	BANKID	2025-05-06 13:40

This document package contains:

- Closing page (this page)
- The original document(s)
- The electronic signatures. These are not visible in the document, but are electronically integrated.



This file is sealed with a digital signature.
The seal is a guarantee for the authenticity
of the document.



Fiskernes Agnforsyning SA

Resultatregnskap for morselskap og konsern

Konsern				Morselskap	
2024	2023	(tall i hele tusen kr)	(Noter)	2024	2023
		Driftsinntekter			
173 775	187 900	Salg agn	1, 2, 3	173 775	187 900
1 198	1 370	Driftsinntekter fryseanlegg	1, 2, 3, 4	1 786	1 555
44 747	41 307	Leieinntekter			
<u>219 720</u>	<u>230 577</u>	Sum driftsinntekter		<u>175 561</u>	<u>189 456</u>
		Driftskostnader			
161 482	171 140	Varekostnader		160 689	170 190
11 767	9 940	Lønn og sos. kostnader	5, 6	11 767	9 940
22 842	20 669	Andre driftskostnader	4, 6, 7, 8, 9, 21	6 038	4 630
13 817	15 359	Ordinære avskrivninger	9	136	151
<u>209 908</u>	<u>217 107</u>	Sum driftskostnader		<u>178 631</u>	<u>184 911</u>
<u>9 812</u>	<u>13 470</u>	Driftsresultat		<u>-3 070</u>	<u>4 545</u>
		Finansinntekter og kostnader			
	2 692	Verdiøkning markedsbaserte finansielle omløpsmidler	10		2 692
		Aksjeutbytte fra tilknyttet selskap Tromsoterminalen AS	11	2 940	3 430
1 044	1 049	Renteinntekter		466	573
		Renteinntekt fra foretak i samme konsern	4	325	429
622	280	Aksjeutbytte fra andre	12	622	280
1 780	3 969	Resultatandel fra tilknyttet selskap Tromsoterminalen AS	11		
-3 585	-1 422	Resultatandel fra tilknyttet selskap Ecobait AS	11		
5 235	370	Gevinst v/realisasjon aksje- og rentefond	10	5 235	370
71	67	Andre finansinntekter		32	32
12 062	11 739	Rentekostnader	14	440	816
		Nedskrivning finansielle anleggsmidler	11	5 000	
1 641	307	Verdireduksjon markedsbaserte finansielle omløpsmidler	10	1 641	307
<u>-8 535</u>	<u>-5 041</u>	Netto finansposter		<u>2 540</u>	<u>6 684</u>
<u>1 277</u>	<u>8 429</u>	Resultat før skattekostnad		<u>-530</u>	<u>11 229</u>
435	1 189	Skattekostnad på ordinært resultat	15	93	1 610
<u>842</u>	<u>7 240</u>	Årets resultat		<u>-624</u>	<u>9 618</u>
		Overføringer			
		Overføring annen egenkapital	16	-624	9 618
		Sum overføringer		<u>-624</u>	<u>9 618</u>
727	-434	Minoritetens andel av konsernets resultat	16		
115	7 675	Morselskapets andel av konsernets resultat	16		
<u>842</u>	<u>7 240</u>	Sum konsernets resultat			



Fiskernes Agnforsyning SA

Balanse for morselskap og konsern pr. 31.12.2024

Konsern		(tall i hele tusen kr)	(noter)	Morselskap	
2024	2023			2024	2023
EIENDELER					
Anleggsmidler					
Imaterielle eiendeler					
100		Konsesjoner, patenter o.l.	9	100	
2 652	2 683	Utsatt skattefordel	15	593	282
2 752	2 683	Sum Imaterielle eiendeler		693	282
Varige anleggsmidler					
176 459	187 046	Tomter, bygninger og annen fast eiendom	9, 17		
67 451	67 121	Faste tekniske installasjoner i bygg	9, 17		
7 425	7 523	Grunnarbeid leid tomt	9, 17		
68		Anlegg under utførelse			
8 832	8 164	Maskiner og anlegg	9, 17		
1 547	1 924	Inventar og transportmidler	9	152	288
261 782	271 778	Sum varige driftsmidler		152	288
Finansielle anleggsmidler					
3 113	4 273	Investeringer i datterselskap	1, 13	47 092	47 092
1 595	4 875	Investeringer i tilknyttet selskap Tromsoterminalen AS	11	619	619
4 193	4 193	Investeringer i tilknyttet selskap Ecobait AS	11	11 215	16 115
183	171	Investeringer i aksjer og andeler	12	4 193	4 193
960	843	Innskuddsfond	5	183	171
10 044	14 354	Pensjonsmidler	5	960	843
		Sum finansielle anleggsmidler		64 262	69 032
274 578	288 816	Sum anleggsmidler		65 107	69 602
Omløpsmidler					
49 848	59 625	Varebeholdning	17, 18	49 848	59 625
23 868	29 028	Kundefordringer	7, 17	23 805	28 408
		Fordring på konsemselskap	4	7 435	7 110
1 290	687	Andre fordringer	19	721	184
25 159	29 715	Sum fordringer		31 961	35 702
15 317	15 640	Markedsbaserte aksjefond	10	15 317	15 640
12 878	8 996	Markedsbaserte rentefond	10	12 878	8 996
28 196	24 636	Sum finansielle omløpsmidler		28 196	24 636
14 283	15 288	Kontanter, bank	20	1 740	7 916
117 485	129 264	Sum omløpsmidler		111 744	127 879
392 063	418 079	Sum eiendeler		176 851	197 481



Fiskernes Agnforsyning SA

Balanse for morselskap og konsern pr. 31.12.2024

Konsern		(tall i hele tusen kr)	(noter)	Morselskap	
2024	2023			2024	2023
GJELD OG EGENKAPITAL					
Egenkapital					
Innskutt egenkapital					
80	80		80	80	
<u>80</u>	<u>80</u>	16, 21	<u>80</u>	<u>80</u>	
Opptjent egenkapital					
146 289	146 429	16	147 790	148 414	
-7 126	-7 586	11, 16			
29 744	29 017	16			
<u>168 907</u>	<u>167 861</u>		<u>147 790</u>	<u>148 414</u>	
168 987	167 941		147 870	148 494	
Gjeld					
Annen langsiktig gjeld					
182 025	193 882	17	1 500	3 000	
960	843	5	960	843	
<u>182 984</u>	<u>194 724</u>		<u>2 460</u>	<u>3 843</u>	
Kortsiktig gjeld					
21 728	41 092	4	20 070	40 227	
405	1 533	15	405	1 447	
5 698	3 421	20	4 720	2 342	
		4			
5 684	5 684	14			
<u>6 576</u>	<u>3 684</u>		<u>1 326</u>	<u>1 128</u>	
40 091	55 414		26 521	45 144	
392 063	418 079		176 851	197 481	

Tromsø, 6. mai 2025

Bjarni Sigmar Sigurdsson
Styrets leder

Holger Rune Pedersen
Styremedlem

Monica Nicolaisen Amsen
Styremedlem

Rune Myrøeng
Styremedlem

Egil Annfin Berge
Styremedlem

Hanne Fagertun
Styremedlem

Marion Berg Vian
Styremedlem

Bengt Marius Hilstad
Adm.dir.



Fiskernes Agnforsyning SA

Kontantstrømoppstilling pr. 31.12.2024

Konsern			Morselskap	
2024	2023	(tall i hele tusen kr)	2024	2023
Operasjonelle aktiviteter				
1 277	8 429	Resultat før skatter	-530	11 229
13 817	15 359	+ Ordinære avskrivninger	136	151
	773	+ Nedskrivning aksjer i tilknyttet selskap Ecobait AS	5 000	
-5 235	-370	+ Tap ved avgang varige driftsmidler		
-1 533	-2 869	- Netto gevinst (-) / tap (+) v/salg aksjefond/rentefond	-5 235	-370
-1 780	-3 969	- Betalt skatter	-1 447	-2 869
2 940	3 430	+/- 49% resultatandel tilknyttet selskap Tromsøterminalen AS		
3 585	1 422	+/- 49% andel utbetalt tilleggsutbytte fra tilknyttet selskap Tromsøterminalen AS		
		+/- 39,741% resultatandel tilknyttet selskap Ecobait AS		
1 641	-2 385	+/- Endring i urealisert gevinst (-)tap (+) aksjefond og rentefond	1 641	-2 385
9 777	-18 521	+/- Endring varelagere	9 777	-18 521
5 159	-3 632	+/- Endring kundefordringer	4 603	-3 528
-603	385	+/- Endring andre kortsiktige fordringer	-537	304
-19 364	15 713	+/- Endring leverandørgjeld	-20 156	16 591
-129	-126	+/- Endring netto pensjonsmidler	-129	-126
117	120	+/- Endring netto pensjonsforpliktelse	117	120
5 169	2 506	+/- Endring andre tidsavgrensningsposter	2 576	1 639
<u>14 840</u>	<u>16 266</u>	= Netto kontantstrøm fra operasjonelle aktiviteter	<u>(A) -4 184</u>	<u>2 234</u>
Investeringsaktiviteter				
-2 551	-1 071	- Utbetalinger vedr. investeringer bygninger, kai, tekniske installasjoner		
-1 202	-126	- Utbetalinger vedr. kjøp av datautstyr, maskiner o.l.		
-68		- Utbetalinger vedr. kjøp av anlegg under utførelse		
-100		- Utbetalinger vedr. kjøp av immaterielle eiendeler	-100	
-18 695	-856	- Utbetaling vedr. kjøp av aksjefond og rentefond	-18 695	-856
18 728	844	+ Innbetalinger vedr. salg av aksjefond og rentefond	18 728	844
-100		- Utbetalinger vedr. kjøp av aksjer i Ecobait AS	-100	
<u>-3 988</u>	<u>-1 209</u>	= Netto kontantstrøm fra investeringsaktiviteter	<u>(B) -167</u>	<u>-12</u>
Finansieringsaktiviteter				
-11 857	-30 365	- Betalt avdrag pantelån	-1 500	-12 000
		+/- Endring korts.gjeld/korts.fordring på konsernselskap	-325	991
<u>-11 857</u>	<u>-30 365</u>	= Netto kontantstrøm fra finansieringsaktiviteter	<u>(C) -1 825</u>	<u>-11 009</u>
-1 005	-15 308	Netto endring likvider	(A+B+C) -6 176	-8 787
15 288	30 596	+ Likvidbeholdning 1.1.	7 916	16 703
<u>14 283</u>	<u>15 288</u>	= Likvidbeholdning 31.12.	<u>1 740</u>	<u>7 916</u>



Fiskernes Agnforsyning SA

Noter til regnskapet for 2024

Regnskapsprinsipper

Årsregnskapet er satt opp i samsvar med regnskapsloven og god regnskapsskikk

Konsolideringsprinsipper

Konsernregnskapet omfatter morselskapet Fiskernes Agnforsyning SA og datterselskapene Bukta Nord AS og Tromsøterminalen Eiendom AS. Fiskernes Agnforsyning SA eier 100% av Bukta Nord AS og 51% Tromsøterminalen Eiendom AS. Konsernregnskapet utarbeides etter ensartede prinsipper, ved at datterselskapene følger de samme regnskapsprinsipper som morselskapet. Interne transaksjoner, fordringer og gjeld elimineres.

Datterselskaper/tilknyttet selskap

Datterselskaper og tilknyttede selskaper er i morselskapets regnskap vurdert etter kostmetoden. I konsernregnskapet er investering i tilknyttede selskaper vurdert etter egenkapitalmetoden.

Salgsinntekter

Inntektsføring ved salg av varer skjer på leveringstidspunktet.

Klassifisering og vurdering av balanseposter

Omløpsmidler og kortsiktig gjeld omfatter poster som forfaller til betaling innen ett år etter balansedagen, samt poster som knytter seg til varekretsløpet. Øvrige poster er klassifisert som anleggsmiddel/langsiktig gjeld.

Omløpsmidler vurderes til laveste av anskaffelseskost og virkelig verdi. Kortsiktig gjeld balanseføres til nominelt beløp på etableringstidspunktet

Anleggsmidler vurderes til anskaffelseskost, men nedskrives til virkelig verdi dersom verdifallet ikke forventes å være forbigående. Langsiktig gjeld balanseføres til nominelt beløp på etableringstidspunktet.

Kortsiktige investeringer i markedsbaserte aksjefond og rentefond/obligasjoner

For kortsiktige investeringer i markedsbaserte aksjefond og rentefond/obligasjoner brukes markedsverdi prinsippet. Verdien i balansen tilsvarer markedsverdien av investeringene pr. 31.12. Mottatte utdelinger, og realiserte og urealiserte gevinster/tap, resultatføres som finansposter. Gevinst og tap beregnes basert på FIFO-metoden.

Fordringer

Kundefordringer og andre fordringer er oppført i balansen til pålydende etter fradrag for avsetning til forventet tap. Avsetning til tap gjøres på grunnlag av individuelle vurderinger av de enkelte fordringene. I tillegg gjøres det for øvrige kundefordringer en uspesifisert avsetning for å dekke antatt tap.

Varebeholdninger

Lager av innkjøpte varer er verdsatt til laveste av anskaffelseskost etter FIFO - prinsippet og virkelig verdi. Det foretas nedskrivning for påregnelig ukurans.

Valuta

Pengeposter i utenlandsk valuta er vurdert etter kursen ved regnskapsårets slutt.

Varige driftsmidler

Anleggsmidler omfatter eiendeler bestemt til varig eie og bruk. Anleggsmidler er vurdert til anskaffelseskost. Varige driftsmidler balanseføres og avskrives over driftsmidlets økonomiske levetid. Direkte vedlikehold av driftsmidler kostnadsføres løpende under driftskostnader, mens påkostninger eller forbedringer tillegges driftsmidlets kostpris og avskrives i takt med driftsmidlet.

Skatt

Skattekostnaden i resultatregnskapet omfatter både periodens betalbare skatt og endring i utsatt skatt. Utsatt skatt/skattefordel pr. 31.12. er beregnet med 22% på grunnlag av de midlertidige forskjeller som eksisterer mellom regnskapsmessige og skattemessige verdier, samt ligningsmessig underskudd til fremføring ved utgangen av regnskapsåret. Skatteøkende og skattereduserende midlertidige forskjeller som reverserer eller kan reversere i samme periode er utlignet og nettoført.

Endring av regnskapsprinsipper

Det er ikke foretatt noen andre endringer av regnskapsprinsipper i morselskap eller konsern i 2024



Fiskernes Agnforsyning SA

Noter til regnskapet pr. 31.12.2024 for morselskapet og konsernet

Konsern

Morselskap:	Fiskernes Agnforsyning SA	
Datterselskaper:	Bukta Nord AS	100 %
	Tromsøterminalen Eiendom AS	51 %

Konsernet Fiskernes Agnforsyning SA omfattes ikke av regnskapslovens § 1-6 og § 3-2 om små foretak og har derfor utarbeidet konsernregnskap for 2024.

Note 1 Virksomhetsområder

Morselskapet virksomhet:

Morselskapet hovedvirksomhet er salg av agn til norske og utenlandske fiskebåter. Selskapet har hovedkontor i Tromsø. I tillegg selges agn via en rekke lager langs kysten. Av morselskapets totale omsetning utgjør agnsalg i 2024 kr 173.775.085 mens omsetning agnsalg i 2023 utgjorde kr 187.900.471.

Andre driftsinntekter i morselskapets regnskap for 2024 og 2023 består i all hovedsak av honorar for administrasjon, utleie av daglig leder, regnskapstjenester for Tromsøterminalen Eiendom AS og Bukta Nord AS, samt utleie av arbeidskraft til andre og viderefakturering kostnader.

Konsernets virksomhet:

Tromsøterminalen Eiendom AS

Datterselskapet Tromsøterminalen Eiendom AS ble stiftet 24.11.2017. Tromsøterminalen Eiendom AS startet i september 2018 med oppføring av et nytt fryseterminalbygg i Breivika Nord i Tromsø. Bygget ble ferdigstilt i 2020. Selskapet driver med utleie av fryseri- lager og kontorlokaler. Tromsøterminalen Eiendom AS er eid 51% av Fiskernes Agnforsyning SA og 49% av Eimskip Norway AS.

Bukta Nord AS

Bukta Nord AS eier og leier ut kontor og lagerlokaler i Hansjordnesgata 9 i Tromsø. Det pågikk i 2020-2023 en større renovering/ombygging av selskapets bygninger.

Nøkkeltall for datterselskapene
(tall i hele tusen kr)

	Bukta Nord AS		Tromsøterminalen Eiendom AS	
	2024	2023	2024	2023
Resultat:				
Driftsinntekter	7 857	7 296	38 706	35 933
Driftskostnader	6 686	6 495	26 996	27 808
Driftsresultat	1 172	800	11 710	8 125
Netto finanskostnader	-1 522	-1 581	-9 808	-9 261
Resultat før skatt	-350	-780	1 902	-1 136
Skattekostnad på ordinært resultat	-77	-172	419	-250
Resultat etter skatt	-274	-609	1 484	-886
Balanse:				
2024	2023	2024	2023	
Eiendeler				
Utsatt skattefordel	2 982	2 906		
Sum anleggsmidler	37 701	38 562	223 929	232 928
Sum omløpsmidler	548	840	12 625	7 668
Sum eiendeler	41 232	42 308	236 554	240 596
Egenkapital og gjeld				
Egenkapital	14 632	14 905	60 703	59 219
Langsiktig gjeld	25 525	26 712	155 000	164 170
Utsatt skatt			923	505
Kortsiktig gjeld	1 075	690	19 928	16 702
Sum egenkapital og gjeld	41 232	42 308	236 554	240 596

I konsernregnskapet er intern omsetning og mellomværende mellom morselskap og datterselskap eliminert.



Note 2 Miljøforhold

Morselskapet og datterselskapene Bukta Nord AS og Tromsøterminalen Eiendom AS samt tilknyttet selskap Tromsøterminalen AS driver ikke virksomhet som forurenser det ytre miljø, men noen få fiskefartøy kan ha litt høyt eksosutslipp fra hjelpemotorene. For disse fartøy er det anlagt tilkobling til landstrøm.

Note 3 Hendelser etter balansedagen

Krigen mellom Russland og Ukraina har så langt ikke hatt nevneverdige innvirkning på morselskapet eller datterselskapenes drift. Myndighetene har, som følge av krigen, satt i verk sanksjoner mot Russland og russiske næringsliv. Det er bl.a. innført forbud mot anløp til havner på fastlands-Norge for fartøy som er sertifisert av det russiske skipsregisteret, uansett hvilket flagg fartøyet er registrert under. Fiskefartøy som anløper Tromsø, Kirkenes og Båtsfjord er særskilt unntatt fra forbudet mot havneanløp. Dersom unntaket for russiske fiskefartøy skulle bli opphevet kan dette få innvirkning på morselskapet og datterselskapenes drift.

Risikoen for tap på utestående fordringer vurderes som lav i morselskapets virksomhet all den tid linefiske løper som normalt. Morselskapet har løpende oppfølging av utestående fordringer. Morselskapets avsetning til tap på fordringer utgjør 1,1 mill. kr pr. 31.12.2024 og anses tilstrekkelig.

Selskapet er forøvrig ikke kjent med noen andre forhold etter regnskapsårets utgang som kan påvirke årsregnskapet for 2024 til morselskapet eller konsern.

Note 4 Mellomværende og transaksjoner med selskap i samme konsern

(tall i hele tusen)

Morselskap

Morselskapet hadde pr. 31.12. følgende mellomværende med selskap i samme konsern:

Fordringer konsernselskap:	2024	2023
Kundefordring mot Tromsøterminalen Eiendom AS	6	
Akkumulerte påløpte renter av kortsiktige lån Bukta Nord AS	30	
Kortsiktig ansvarlig lån til Tromsøterminalen Eiendom AS	5 916	5 916
Akkumulerte påløpte renter av kortsiktige lån Tromsøterminalen Eiendom AS	1 490	1 194
Sum kortsiktige fordringer konsern	7 441	7 110

Gjeld til konsernselskap	2023	2023
Leverandørgjeld til Tromsøterminalen Eiendom AS	7	-13
Sum kortsiktig gjeld til konsernselskap	7	-13

Kortsiktig ansvarlig lån til datterselskapet Tromsøterminalen Eiendom AS på kr 5.916.000 forfaller 31.12.2025. Lånet ble ihht. låneavtale renteberegnet med 5,0% i 2024 og 2023.

Kortsiktig lån til datterselskapet Bukta Nord AS på kr 1.500.000 er innfridd i 2024. Lånet ble ihht. låneavtale renteberegnet med 5,0% i 2024.

Inntekter knyttet til konsern	2024	2023
Utleie av daglig leder Bukta Nord AS	469	448
Utleie av adm.tjenester/regnskapsførsel Bukta Nord AS	148	141
Utleie av FDV tjenester Bukta Nord AS	69	
Utleie av daglig leder Tromsøterminalen Eiendom AS	472	451
Utleie av adm.tjenester/regnskapsførsel Tromsøterminalen Eiendom AS	248	237
Utleie av FDV tjenester Tromsøterminalen Eiendom AS	139	
Renteinntekt av kortsiktig ansvarlig lån til Tromsøterminalen Eiendom AS	296	296
Renteinntekt av kortsiktig lån til Bukta Nord AS	30	133
Sum	1 871	1 706

Kostnader knyttet til konsern	2024	2023
Leie av lager hos Bukta Nord AS	116	111
Leie av kontorlokaler hos Tromsøterminalen Eiendom AS (inkl. Felleskostnader)	742	720
Sum	859	831

I konsernregnskapet er alle mellomværende og transaksjoner mellom konsernselskapene eliminert.



Note 5 Pensjoner (tall i hele tusen)

Morselskap og konsern

Konsernet Fiskernes Agnforsyning SA besluttet med virkning fra 01.01.2015 å avvikle den ytelsesbaserte pensjonsordningen og etablerer en innskuddsbasert pensjonsordning som omfatter samtlige ansatte i konsernet. Den innskuddsbaserte pensjonsordning er i DNB. I tillegg har konsernet en tariffestet førtidspensjonsordning (AFP). Den nye AFP ordningen, som gjelder fra 01.01.2011 er å anse som en ytelsesbasert flerforetaksordning, men regnskapsføres som en innskuddsordning frem til det foreligger pålitelig og tilstrekkelig informasjon slik at konsernet kan regnskapsføre sin proporsjonale andel av pensjonskostnad, pensjonsforpliktelse og pensjonsmidler i ordningen.

Alle ansatte, som i forbindelse med omdanningen pr. 31.12.2014 ble overført til innskuddspensjon, fikk med seg sin opptjente pensjon. Opptjent pensjon utstedes som fripolise, IPS (Individuell Pensjon Spar) eller kontantutbetaling avhengig av størrelsen på pensjonen. Pensjonistene fikk utstedt fripoliser og vil motta framtidig pensjonsutbetalinger fra disse. Forsikrings-selskapet overførte pr. 31.12.2014 overskytende pensjonsmidler, ved omdanningen fra ytelsesbasert pensjonsordning til innskuddsbasert pensjonsordning, til innskuddsfond og premiefond.

Det ble 12.03.2021 inngått en supplerende pensjonsavtale for to ansatte, økonomi/adminstrasjonsleder og salgssjef. Bakgrunnen for pensjonsavtalene er at det i styresak 27. og 28. november 2014 ble besluttet at arbeidstakerne ved oppnådd pensjonsalder etter denne avtalen skal ha et pensjonsnivå på 75% av lønn, etter fradrag for alderspensjon fra Folketrygden, ytelsesbaserte fripoliser, PensjonsSpar og selskapets innskuddsordning. Formålet med de supplerende pensjonsavtalene er basert på avtalte forutsetninger mellom partene å i størst mulig grad sikre dette pensjonsnivået. Opptjeningen etter denne avtalen er innskuddsbasert og utbetales over selskapets drift. Arbeidstakerne har rett til pensjon etter denne avtalen ved fratredelse fra selskapet, tidligst ved fylte 67 år. Ved signering av avtalen 12.03.2021 innbetalte selskapet et engangsbeløp på kr 215.517 + påløpt arbeidsgiveravgift for økonomi/adminstrasjonsleder og kr 285.784 + påløpt arbeidsgiveravgift for salgssjef til DNB Fond som utgjør avtalt pensjonsinnskudd for perioden fra 01.01.2015 til 01.01.2021. Årlig avtalt pensjonsinnskudd etter denne avtalen utgjorde kr 42.300 for økonomi/adminstrasjonsleder og kr 50.760 for salgssjef i 2020. Pensjonsforpliktelsen knyttet til disse supplerende pensjonsavtalene ble balanseført pr. 31.12.2020. Andel av engangsinnskudd inkl. påløpt arbeidsgiveravgift, som gjaldt tidsrommet 01.01.2015-31.12.2019, fratrukket skatteeffekt av dette ble ikke resultatført men korrigert mot annen egenkapital i 2020. Andel av engangsinnskudd inkl. påløpt arbeidsgiveravgift, som gjaldt tidsrommet 01.01-31.12.2020 ble resultatført som pensjonskostnad i 2020 med kr 37.752 for økonomi/adminstrasjonsleder og kr 50.060 for salgssjef. Tilsvarende er innskudd for perioden 2021 og 2024 resultatført som pensjonskostnad. Innbetalinger til til DNB Fond i 2020-2024 vedrørende disse supplerende pensjonsavtalene er balanseført som pensjonsmidler pr. 31.12.2024 med kr 423.416 for økonomi/adminstrasjonsleder og kr 536.283 for salgssjef.

Årets resultatførte pensjonskostnad:

Netto pensjonskostnad

Betalt pensjonspremie AFP

Betalt pensjonspremie innskuddsbasert pensjonsordning

Resultatført pensjonskostnad supplerende pensjonsavtaler økonomi/adminstrasjonsleder og salgssjef.

Sum årets pensjonskostnad

Morselskap

2024 2023

118 87

784 648

117 120

1 019 855

Konsern

2024 2023

118 87

784 648

117 120

1 019 855

Pensjonsmidler:

Innskuddsfond

Innskuddsfondet er balanseført i morselskapet og konsernets regnskap. Innskuddsfondet kan kun brukes til å betale fremtidige innskuddspensjonspremier.

Morselskap

2024 2023

183 171

Konsern

2024 2023

183 171

Pensjonsmidler supplerende pensjonsavtaler

Innbetalt til DNB Fond pr. 31.12. vedrørende supplerende pensjonsavtaler

Morselskap

2024 2023

960 843

Konsern

2024 2023

960 843

Pensjonsforpliktelser supplerende pensjonsavtaler

Pensjonsforpliktelse supplerende pensjonsavtale økonomi/adminstrasjonsleder pr. 31.12.

Pensjonsforpliktelse supplerende pensjonsavtale salgssjef pr. 31.12.

Sum pensjonsforpliktelser supplerende pensjonsavtaler pr. 31.12

Morselskap

2024 2023

-423 -370

-536 -472

-960 -843

Konsern

2024 2023

-423 -370

-536 -472

-960 -843



Note 6 Lønnskostnader, antall ansatte, godtgjørelser m.m. (tall i hele tusen)

Lønnskostnader består av:	Morselskap		Konsern	
	2024	2023	2024	2023
Lønninger	7 596	6 194	7 596	6 194
Arbeids giveravgift	699	549	699	549
Pensjonskostnader, se note 5	1 019	855	1 019	855
Andre ytelser, inkl. honorar/daggodtgjørelse til styret/representantskap	2 452	2 342	2 452	2 342
Sum	11 767	9 940	11 767	9 940

Gjennomsnittlig antall årsverk har vært i morselskapet og i konsernet.

Oppgavepliktige ytelser til adm.direktør	Morselskap		Konsern	
	2024	2023	2024	2023
	2 698	2 357	2 698	2 357

Oppgave pliktige ytelser i 2024 til adm.dir. består av:

Fast lønn	2 050
Fast bilgodtgjørelse	133
Etterbetaling for ikke avviklede feriedager	135
Styre honorar fra datterselskaper/tilknyttede selskaper	316
Ande ytelser	65
Sum oppgavepliktige ytelser	2 698

Det er ikke utbetalt lønn eller annen godtgjørelse til adm.direktør fra datterselskapene.

Adm.dir. har pr. 31.12.2024 et kortsiktig lån i morselskapet på kr 293.715 inkl påløpne renter. Lånet er renteberegnet med 5,3% i 2024. Påløpne renter utgjør kr 4.102 av lånesaldoen pr. 31.12.2024. Forøvrig er det ikke ytet lån eller stillet sikkerhet for lån til noen ledende personer i selskapet.

Fiskernes Agnforsyning SA har belastet datterselskapene Bukta Nord AS og Tromsøterminalen Eiendom AS for leie av daglig leder og for administrative tjenester/regnskapsførsel.

	Morselskap	
	2024	2023
Utleie av daglig leder Bukta Nord AS	469	448
Utleie av adm.tjenester/regnskapsførsel Bukta Nord AS	148	141
Utleie av FDV tjenester Bukta Nord AS	69	
Utleie av daglig leder Tromsøterminalen Eiendom AS	472	451
Utleie av adm.tjenester/regnskapsførsel Tromsøterminalen Eiendom AS	248	237
Utleie av FDV tjenester Tromsøterminalen Eiendom AS	139	
Sum	1 546	1 277

	Morselskap		Konsern	
	2024	2023	2024	2023
Utbetalt styrehonorar i mor og datterselskap	1 255	1 266	1 255	1 266
Utbetalt daggodtgjørelse til styret i mor og datterselskap	500	428	500	428
Utbetalt daggodtgjørelse til morselskapets representantskap	302	292	302	292

	Morselskap		Konsern	
	2024	2023	2024	2023
Honorar til revisor:				
Revisjonshonorar	268	253	575	548
Honorar for teknisk utarbeidelse årsregnskap og skattepapirer mor/konsern	66	62	141	126
Honorar for annen bistand fra revisor	216	214	476	333
Sum honorar til revisor	550	529	1 192	1 007
Honorar til PWC-Consulting	553		553	
Honorar til advokatkontoret PricewaterhouseCoopers AS	85	116	85	118
Sum honorar PricewaterhouseCoopers AS	1 187	645	1 830	1 125

Honorar til PricewaterhouseCoopers AS for konsern gjelder Fiskernes Agnforsyning SA, Bukta Nord AS og Tromsøterminalen Eiendom AS.

Note 7 Tap på fordringer (tall i hele tusen)

Morselskap og konsern

Kundefordringene er nedvurdert med følgende beløp i avsetning til tap på fordringer:

	Morselskap	Konsern
Avsetning tap på fordringer:	1 100	1 100

Avsetningen som i sin helhet vedrører morselskapet Fiskernes Agnforsyning SA anses å være tilstrekkelig.

Tap på fordringer i resultat inngår i posten andre driftskostnader og består av:

	Morselskap	Konsern
Konstaterte tap	272	272
Innkomet på tidligere avskrevne fordringer		
Endring avsetning tap på fordringer		
Sum kostnadsført	272	272



Note 8 Andre driftskostnader
(tall i hele tusen)

Posten andre driftskostnader består av:	Morselskap		Konsern	
	2024	2023	2024	2023
Vedlikehold bygninger, maskiner m.m.	98	128	2 152	1 125
Festeavgift, kaiavgift, eiendomsavgift			9 142	9 103
Renovasjon, renhold, snøbroyting			1 687	1 100
Strøm bygninger			1 355	1 497
FDV			1 897	2 061
Telefon/porto, digitale forsendelser	183	183	337	240
Leie lokaler, driftsmidler	1 186	1 310	327	479
Honorar revisor,advokat/konsulent, andre fremmede tjenester	1 573	784	2 245	1 196
Kontorrekvisita, EDB, inventar, utstyr, It m.m.	320	372	547	731
Reiseutgifter	495	420	496	420
Markedsføring, reklame	70	134	88	269
Møteutgifter	467	384	502	396
Forsikringer	189	167	553	521
Valgmansordning	973		973	
Tap på fordringer	272	530	272	530
Tap ved avgang varige driftsmidler				773
Div. andre driftskostnader	213	219	269	227
Sum	6 038	4 630	22 842	20 669

Note 9 Varige driftsmidler
(tall i hele tusen)

Morselskap	Inventar,maskiner, Transp.midler	Domene- navn	Sum
	Anskaffelseskost 1.1.	990	
Tilgang		100	100
Avgang			
Anskaffelseskost 31.12.	990	100	1 090
Akkm. ordinære avskrivninger 1.1.	-702		-702
Tilbakeført v/avgang			
Årets ordinære avskrivning	-136		-136
Akkm. ordinære avskrivninger 31.12.	-838		-838
Bokført verdi 31.12.	152	100	252
Årets ordinære avskrivning i %	20-33	0	

Konsern	Inventar/mask. Transp.midler	Bygninger, tomt, kai	Faste tekniske installasjoner bygg	Grunnarbeid leid tomt	Maskiner og anlegg	Anlegg u/ utførelse	Domene- navn	Sum
	Anskaffelseskost 1.1.	3 768	256 539	88 657	8 303	10 059		
Tilgang	32	1 650		901	1 170	68	100	3 921
Avgang								
Anskaffelseskost 31.12.	3 800	258 189	89 558	8 303	11 229	68	100	371 247
Akkm. avskrivninger/nedskrivninger 1.1.	-1 844	-73 607	-17 421	-780	-1 895			-95 548
Tilbakeført avskrivninger v/avgang								
Årets ordinære avskrivning	-409	-8 122	-4 686	-98	-502			-13 817
Årets nedskrivning								
Akkm. ordinære avskrivninger 31.12.	-2 253	-81 730	-22 107	-878	-2 397			-109 365
Bokført verdi 31.12.	1 547	176 459	67 451	7 425	8 832	68	100	261 882
Årets ordinære avskrivning i %	10-30	3,33-10	5	1,25	5			

Datterselskapet Tromsøterminalen Eiendom AS har i 2024 endret avskrivningsplanen for bygninger fra 25 år til 30 år. Avskrivningstiden for grunnarbeid leid tomt er også endret i 2024 fra 40 år til 80 år. Endringen har medført at de årlige avskrivninger av bygninger og grunnarbeid leid tomt er redusert med kr 1.504.000 sammenlignet med 2023. Knekkpunkt metoden er benyttet ved denne endring, dvs at rest bokført verdi pr. 01.01.2024 avskrives lineært over gjenværende levetid. Ledelsen mener den justerte avskrivningstiden best gjenspeiler den forventede økonomiske levetiden for investeringene.



Note 10 Aksjefond og rentefond

(tall i hele tusen)

Mørselskap/konsern

Fiskernes Agnforsyning SA inngikk 28.06.2018 avtale med Nordea Private Banking Aktiv Forvaltning om plassering midler i aksjefond og rentefond. Kapitalplasseringene gjennom Nordea Fondene og Nordea Liv AS er klassifisert som finansielt omløpsmiddel pr. 31.12.2024 og verdsett til virkelig verdi/markedsverdi.

Plasseringer pr. 31.12.2024	Kostpris	Urealisert verdiøkning	Markedsverdi pr. 31.12.2024
Børsnoterte aksjefond	15 120	197	15 317
Børsnoterte rentefond, allokeringfond	12 078	800	12 878
Sum	27 199	997	28 196

Urealisert verdiøkning børsnoterte aksjefond- allokeringfond og rentefond pr. 31.12.2024	997
Urealisert verdiøkning børsnoterte aksjefond- allokeringfond og rentefond pr. 31.12.2023	2 638
Årets reduksjon i urealisert verdiøkning børsnoterte aksjefond, allokeringfond og rentefond	-1 641

Årets reduksjon i urealisert verdiøkning børsnoterte finansielle omløpsmidler er resultatført under finansinntekter og kostnader som følger i 2024:

Verdireduksjon markedsbaserte finansielle omløpsmidler	-1 641
--	--------

Netto realiserte gevinster aksjefond i 2024	4 852
Netto realiserte gevinster rentefond i 2024	383
Sum realiserte gevinster finansielle omløpsmidler 2024	5 235

Note 11 Aksjer i tilknyttede selskaper

Mørselskap

Aksjer i tilknyttet selskap	Aksje-kapital	Antall aksjer	Pålydende pr. aksje	Bokført verdi pr. 31.12.2024	Mottatt utbytte	Eierandel i prosent
Tromsøterminalen AS	115 000	49	1 150	618 862	2 940 000	49,00 %
Ecobait AS	13 698 000	5 792	1 000	11 215 223	0	42,28 %

Aksjer i tilknyttet selskap er i morselskapets regnskap vurdert etter kostmetoden.

Ecobait AS ble et tilknyttet selskap i konsernet Fiskernes Agnforsyning SA fra og med 2023.

Fiskernes Agnforsyning SA har i 2024 nedskrevet sine aksjer i Ecobait AS med kr 5.000.000 fra kr 16.215.223 til kr 11.215.223.

Konsern

Aksjer i tilknyttet selskap	Aksje-kapital	Antall aksjer	Pålydende pr. aksje	Bokført verdi pr. 31.12.2024	Mottatt utbytte	Eierandel i prosent
Tromsøterminalen AS	115 000	49	1 150	3 113 239	0	49,0 %
Ecobait AS	13 698 000	5 451	1 000	1 594 876	0	42,28355 %

Andel resultat fra tilknyttet selskap Tromsøterminalen AS for 2024 er i konsernregnskapet resultatført som finansinntekt med kr 1.780.477.

Andel resultat fra tilknyttet selskap Ecobait AS for 2024 er i konsernregnskapet resultatført som finanskostnad med - kr 3.585.312.

Mottatt aksjeutbytte fra tilknyttet selskap Tromsøterminalen AS i 2024 kr 2.940.000 er eliminert mot balanseført verdi på aksjer i tilknyttet selskap Tromsøterminalen AS.

Aksjer i tilknyttet selskap **Tromsøterminalen AS** er i konsernregnskapet vurdert etter egenkapitalmetoden.

Balanseført verdi av aksjer i tilknyttet selskap Tromsøterminalen AS består av følgende:

49% andel av bokført egenkapital i Tromsøterminalen AS pr. 01.01.2024	8 719 920 x 49% =	4 272 762
49% andel av resultat i Tromsøterminalen AS i 2024	3 633 626 x 49% =	1 780 477
Mottatt utbytte fra Tromsøterminalen AS i 2024		-2 940 000
Balanseført verdi av aksjer i tilknyttet selskap Tromsøterminalen AS pr. 31.12.2024		3 113 239

Aksjer i tilknyttet selskap **Ecobait AS** er i konsernregnskapet vurdert etter egenkapitalmetoden.

Balanseført verdi av aksjer i tilknyttet selskap Ecobait AS består av følgende:

42,28355% andel av bokført egenkapital i Ecobait AS pr. 01.01.2024	12 251 073 x 42,28355% =	5 180 189
42,28355% andel av resultat i Ecobait AS i 2024	-8 479 214 x 42,28355% =	-3 585 312
Balanseført verdi av aksjer i tilknyttet selskap Ecobait AS pr. 31.12.2024		1 594 876

Nøkkeltall vedrørende aksjer i tilknyttede selskaper:

(tall i hele tusen kr)

	Tromsøterminalen AS		Ecobait AS AS	
	2024	2023	2024	2023
Årsresultat	3 633 626	8 100 181	-8 479 214	-3 572 956
Egenkapital	6 353 546	8 719 920	3 771 859	12 251 073



Note 12 Aksjer og andeler i andre selskap

Mørselskap/konsern

Selskap	Total aksjekap.	Antall aksjer	Pålydende tilsammen	Bokført verdi	Mottatt utbytte	Eierandel i prosent
Væroy Frysølager AS	2 345 000	105	105 000	105 000	0	2,12 %
DNB Bank ASA		4 439	44 390	172 914	71 024	
Gjensidige Forsikring ASA		1 778		78 694	15 558	
Båtsfjord Sentralfrysølager AS	185 000	34	34 000	3 825 000	535 840	18,38 %
Diverse andre selskap			30 750	11 006	0	
Sum				4 192 614	622 422	

Alle aksjer i andre selskap er regnskapsført etter kostmetoden. Fiskernes Agnforsyning SA har også enkelte aksjer og andeler i fiskeindustribedrifter og kraftlag. Totalt pålydende for alle disse aksjene og andelene var pr. 31.12.2024 kr 30.750.

Note 13 Aksjer i datterselskaper

Mørselskap

Aksjer i datterselskap	Aksje-kapital	Antall aksjer	Pålydende pr. aksje	Bokført verdi	Mottatt utbytte	Eierandel i prosent
Bukta Nord AS	100 000	100 000	1,00	17 802 736	0	100,0 %
Tromsøterminalen Eiendom AS	63 000	153	210,00	29 289 300	0	51,0 %
Sum				47 092 036		

Aksjer i datterselskaper er pr. 31.12.2024 verdsatt til anskaffelseskost.

Netto ytet skattepliktig konsernbidrag i 2021 på kr 823.914 og netto ytet skattepliktig konsernbidrag i 2022 på kr 910.271 fra morselskapet Fiskernes Agnforsyning SA til datterselskapet Bukta Nord AS er i morselskapet ført som verdiøkning av aksjene i datterselskapet.

Nøkkeltall vedrørende datterselskapene

	Bukta Nord AS		Tromsøterminalen Eiendom AS	
	2024	2023	2024	2023
Årsresultat	-273 570	-608 521	1 483 795	-886 467
Egenkapital	14 631 913	14 905 483	60 702 972	59 219 177

Note 14 Ansvarlig lån fra minoritetsinteresser

Konsern

Eimskip Norway AS, som eier 49% av aksjene i Tromsøterminalen Eiendom AS, ytet i 2018 et ansvarlig lån til Tromsøterminalen Eiendom AS på kr 5.684.000. Lånet forfaller 31.12.2025. Lånet er ihht. lånevtales renteberegnet med 5,0% både i 2024 og 2023.



Note 15 Skatter (tall i hele tusen)

Morselskap

Morselskapet Fiskernes Agnforsyning SA er fra og med 2009 skattlagt som samvirkeforetak. Samvirkeforetak beskattes etter de samme reglene og skattesatsene som gjelder for aksjeselskap. Siden samvirkeforetak ikke er fritatt fra å betale formuesskatt til staten slik aksjeselskap er, skal samvirkeforetak svare både inntektsskatt og formuesskatt til staten. Nedenfor er det gitt en spesifisering over forskjellen mellom det regnskapsmessige resultat før skattekostnad og årets skattegrunnlag.

	Grunnlag	Skatt
Resultat før skatter	-530	
Permanente forskjeller	-1 685	
+ Endring i midlertidige forskjeller (se nedenfor)	18	
= Grunnlag betalbar skatt av inntekt	<u>-2 197</u>	

Årets betalbare inntektsskatt 22%

Netto formue i følge skattemelding 2023	134 898	
Fribeløp grunnlag formuesskatt	-10	
Grunnlag skatt av netto formue	<u>134 888</u>	
0,3% formuesskatt av netto formue		405
Årets betalbare skatt i balansen		<u>405</u>

Utsatt skatt beregnes på grunnlag av de forskjeller som eksisterer ved utgangen av regnskapsåret mellom regnskapsmessige og skattemessige verdier. Følgende poster inngår i utsatt skatt beregningen:

Midlertidige forskjeller knyttet til:	2024	2023	Endring
Fordringer	-881	-885	-3
Varige driftsmidler	-139	-106	34
Kortsiktig gjeld	-462	-462	
Pensjonsmidler (innskuddsfond)	183	171	-12
Pensjonsfond supplerende pensjonsavtaler	960	843	-117
Pensjonsforpliktelse supplerende pensjonsavtaler	-960	-843	117
= Netto midlertidige forskjeller/grunnlag utsatt skattefordel	<u>-1 299</u>	<u>-1 281</u>	<u>18</u>
Midlertidig forskjell finansielle omløpsmidler utenfor fritakmodellen	800		
Ligningsmessig underskudd til fremføring	-2 197		
Grunnlag utsatt skatt (+)/skattefordel (-)	<u>-2 696</u>	<u>-1 281</u>	<u>-1 415</u>

Utsatt skatt (+)/skattefordel (-)	-593	-282	-311
Utsatt skatt (+)/skattefordel (-) i %	22 %	22 %	

Årets skattekostnad i resultatregnskap består av:

Utsatt skattefordel 31.12.	-593	-282
- Utsatt skattefordel 01.01.	-282	-309
= Endring i utsatt skattefordel	-311	27
+ Betalbar skatt av årets resultat		1 059
+ Betalbar skatt av årets nettoformue	405	388
+ For lite avsatt formuesskatt 2022		136
+ Skattekostnad av ytet konsernbidrag		
= Resultatført skattekostnad	<u>93</u>	<u>1 610</u>

Konsern

Spesifisering av skattekostnad i konsernresultat:

Utsatt skattefordel 31.12.	-2 652	-2 683
- Utsatt skatt(+)/skattefordel (-) 01.01.	-2 683	-2 202
= Endring i utsatt skattefordel	31	-480
+ Betalbar skatt på årets resultat		1 145
+ Betalbar skatt av årets nettoformue i morselskapet	405	388
+ For lite avsatt formuesskatt 2022		136
= Skattekostnad	<u>435</u>	<u>1 189</u>

Utsatt skatt (+)/skattefordel (-) i konsernet fordeler seg som følger:

Fiskernes Agnforsyning SA	-593	-282
Bukta Nord AS	-2 982	-2 906
Tromsøterminalen Eiendom AS	923	505
Sum utsatt skatt (+)/skattefordel (-) 31.12.	<u>-2 652</u>	<u>-2 683</u>

Betalbar skatt i balansen

Årets balanseførte betalbare skatt i konsernet fordeler seg som følger:

Fiskernes Agnforsyning SA	405	1 447
Bukta Nord AS		86
Tromsøterminalen Eiendom AS		
Sum konsernets betalbar skatt	<u>405</u>	<u>1 533</u>

Det til datterselskapenes særregnskap hva angår beregningen av betalbar skatt og utsatt skatt/skattefordel.



Note 18 Varebeholdning

(tall i hele tusen)

Morselskap og konsern

	Morselskap		Konsern	
	2024	2023	2024	2023
Varebeholdning pr. 31.12. består av:				
Varebeholdning agn	49 848	59 625	49 848	59 625

Varebeholdningen er vurdert til kostpris. Det er ingen nedvurdering for ukurans i morselskapets varelager da selskapet ikke har ukurante varer på lager pr. 31.12.2024. Innkjøpsfrakt knyttet til agn på lager pr. 31.12. er tillagt varelagerets kostpris.

Morselskapet har pr. 31.12. en avsetning på kr 462.000 til reklamasjoner på agn. Avsetningen inngår i posten annen kortsiktig gjeld. Avsetningene er beholdt uendret fra 2023.

Note 19 Andre fordringer

(tall i hele tusen)

Posten andre fordringer består av:

	Morselskap		Konsern	
	2024	2023	2024	2023
Andre kortsiktige fordringer	67		67	
Fordringer ansatte	294	33	294	33
Forskuddsbetalte kostnader	360	152	930	655
Sum andre fordringer	721	184	1 290	687

Note 20 Bundne bankinnskudd, bankinnskudd i vahuta

(tall i hele tusen)

Morselskap og konsern

Av bankinnskuddene pr. 31.12. er følgende bundet for skattetrekk:

	2024		2023	
	Bundet i bank for skattetrekk	Skyldig skattetrekk pr. 31.12.	Bundet i bank for skattetrekk	Skyldig skattetrekk pr. 31.12.
Fiskernes Agnforsyning SA	966	-765	534	-533
Bukta Nord AS				
Tromsoterminalen Eiendom AS				
Sum konsern	966	-765	534	-533

Skyldig skattetrekk pr. 31.12.2024 er betalt ved forfall i 2025.

Note 21 Andelskapitalen

Andelskapitalens bokførte verdi fordeler seg slik:

	Antall	Pålydende	Verdi i balansen
Nord Fiskarlag	679	100	67 900
Norges Fiskarlag, Trondheim	100	100	10 000
Diverse Fiskarlag, div. steder	22	100	2 200
Sum	801	100	80 100

Fiskernes Agnforsyning SA har, i samsvar med styrevedtak, foretatt følgende transaksjoner til selskapets eierorganisasjoner:

	Nord Fiskarlag	Norges Fiskarlag	Totalt
Stotte til valgmannsordning for 2023	423 845	62 422	486 267
Stotte til valgmannsordning for 2024	423 845	62 422	486 267
Sum utbetalt i 2024	847 690	124 844	972 534

Stotte til valgmannsordning for 2023 og 2024 er utbetalt 14.10.2024 og således i sin helhet kostnadsført i 2024.



Årsregnskap

Signers:

Name	Method	Date
Berge, Egil Annfin	BANKID	2025-05-06 13:40
Amsen, Monica Nicolaisen	BANKID	2025-05-06 13:41
Sigurdsson, Bjarni Sigmar	BANKID	2025-05-06 13:44
Fagertun, Hanne	BANKID	2025-05-06 13:39
Hilstad, Bengt Marius	BANKID	2025-05-06 13:39
Pedersen, Holger Rune	BANKID	2025-05-06 13:42
Vian, Marion Berg	BANKID	2025-05-06 13:40
Myreng, Rune	BANKID	2025-05-06 13:42

This document package contains:

- Closing page (this page)
- The original document(s)
- The electronic signatures. These are not visible in the document, but are electronically integrated.



This file is sealed with a digital signature.
The seal is a guarantee for the authenticity
of the document.