



ÅRSREGNSKAPET FOR REGNSKAPSÅRET 2021 - GENERELL INFORMASJON

Enheten

Organisasjonsnummer: 991 655 972
Organisasjonsform: Aksjeselskap
Foretaksnavn: NORWEGIAN MARINE SERVICES AS
Forretningsadresse: Munkedamsveien 62C
0270 OSLO

Regnskapsår

Årsregnskapets periode: 01.01.2021 - 31.12.2021

Konsern

Morselskap i konsern: Ja
Konsernregnskap lagt ved: Nei

Regnskapsregler

Regler for små foretak benyttet: Ja
Benyttet ved utarbeidelsen av årsregnskapet til selskapet: Regnskapslovens alminnelige regler

Årsregnskapet fastsatt av kompetent organ

Bekreftet av representant for selskapet: Karin Francke
Dato for fastsettelse av årsregnskapet: 29.06.2022

Grunnlag for avgivelse

År 2021: Årsregnskapet er elektronisk innlevert
År 2020: Tall er hentet fra elektronisk innlevert årsregnskap fra 2021

Det er ikke krav til at årsregnskapet m.v. som sendes til Regnskapsregisteret er undertegnet. Kontrollen på at dette er utført ligger hos revisor/enhetens øverste organ. Sikkerheten ivaretas ved at innsender har rolle/rettighet for innsending av årsregnskapet via Altinn, og ved at det bekreftes at årsregnskapet er fastsatt av kompetent organ.

Brønnøysundregistrene, 04.04.2023



Resultatregnskap

Beløp i: NOK	Note	2021	2020
RESULTATREGNSKAP			
Inntekter			
Sum inntekter		0	0
Kostnader			
Annen driftskostnad		-504	8 212
Sum kostnader		-504	8 212
Driftsresultat		504	-8 212
Finansinntekter og finanskostnader			
Annen renteinntekt		369	987
Annen finansinntekt		6 009	3 036 083
Sum finansinntekter		6 378	3 037 070
Annen rentekostnad		143	73
Annen finanskostnad			2 953 520
Sum finanskostnader		143	2 953 593
Netto finans		6 235	83 478
Ordinært resultat før skattekostnad		6 739	75 265
Skattekostnad på ordinært resultat		8 980	374
Ordinært resultat etter skattekostnad		-2 241	74 891
Årsresultat		-2 241	74 891
Totalresultat		-2 241	74 891
Overføringer og disponeringer			
Overføringer til/fra annen egenkapital		-2 242	74 891
Sum overføringer og disponeringer		-2 242	74 891



Balanse

Beløp i: NOK	Note	2021	2020
BALANSE - EIENDELER			
Anleggsmidler			
Immaterielle eiendeler			
Utsatt skattefordel			1 749
Sum immaterielle eiendeler		0	1 749
Varige driftsmidler			
Sum varige driftsmidler		0	0
Finansielle anleggsmidler			
Investering i datterselskap		180 000	90 000
Investeringer i aksjer og andeler		340 849	274 705
Andre fordringer		4 532 180	4 459 137
Sum finansielle anleggsmidler		5 053 029	4 823 842
Sum anleggsmidler		5 053 029	4 825 591
Omløpsmidler			
Varer			
Sum varer		0	0
Fordringer			
Kundefordringer		30 000	
Andre fordringer		123 860	123 860
Sum fordringer		153 860	123 860
Investeringer			
Aksjer og andeler i foretak i samme konsern		300 000	180 000
Sum investeringer		300 000	180 000
Bankinnskudd, kontanter og lignende			
Bankinnskudd, kontanter og lignende		833 637	1 297 724
Sum bankinnskudd, kontanter og lignende		833 637	1 297 724
Sum omløpsmidler		1 287 497	1 601 584



Balanse

Beløp i: NOK	Note	2021	2020
SUM EIENDELER		6 340 526	6 427 175
BALANSE - EGENKAPITAL OG GJELD			
Egenkapital			
Innskutt egenkapital			
Selskapskapital		700 000	700 000
Annen innskutt egenkapital		0	0
Sum innskutt egenkapital		700 000	700 000
Opptjent egenkapital			
Annen egenkapital		-64 607	-62 364
Sum opptjent egenkapital		-64 607	-62 364
Sum egenkapital		635 393	637 636
Gjeld			
Langsiktig gjeld			
Sum avsetninger for forpliktelser		0	0
Annen langsiktig gjeld			
Sum annen langsiktig gjeld		0	0
Sum langsiktig gjeld		0	0
Kortsiktig gjeld			
Leverandørgjeld		5 697 901	5 788 944
Betalbar skatt		7 231	
Annen kortsiktig gjeld			595
Sum kortsiktig gjeld		5 705 132	5 789 539
Sum gjeld		5 705 132	5 789 539
SUM EGENKAPITAL OG GJELD		6 340 525	6 427 175



Brønnøysundregistrene

ÅRSREGNSKAP FOR REGNSKAPSÅRET 2021 - GENERELL INFORMASJON

Journalnummer: 2022 719344

Enheten

Organisasjonsnummer: 991 655 972
Organisasjonsform: Aksjeselskap
Foretaksnavn: NORWEGIAN MARINE SERVICES AS
Forretningsadresse: Munkedamsveien 62C
0270 OSLO

Regnskapsår

Årsregnskapets periode: 01.01.2021 - 31.12.2021

Konsern

Morselskap i konsern: Ja
Konsernregnskap lagt ved: Nei

Regnskapsregler

Regler for små foretak benyttet: Ja
Benyttet ved utarbeidelsen av
årsregnskapet til selskapet: Regnskapslovens alminnelige regler

Årsregnskapet fastsatt av kompetent organ

Bekreftet av representant for selskapet: Karin Francke
Dato for fastsettelse av årsregnskapet: 29.06.2022

Revisjon

Selskapet har besluttet at årsregnskapet
ikke skal revideres: Ja

Grunnlag for avgivelse

År 2021: Årsregnskap er elektronisk innlevert.
År 2020: Tall er hentet fra elektronisk innlevert årsregnskap fra 2021.

Det er ikke krav til at årsregnskapet m.v. som sendes til Regnskapsregisteret er undertegnet. Kontrollen på at dette er utført ligger hos revisor/enhetens øverste organ. Sikkerheten ivaretas ved at innsender har rolle/rettighet for innsending av årsregnskapet via Altinn, og ved at det bekreftes at årsregnskapet er fastsatt av kompetent organ.

Brønnøysundregistrene, 16.07.2022



Organisasjonsnr: 991 655 972
NORWEGIAN MARINE SERVICES AS

RESULTATREGNSKAP

Beløp i: NOK	Note	2021	2020
RESULTATREGNSKAP			
Inntekter			
Sum inntekter		0	0
Kostnader			
Annen driftskostnad		-504	8 212
Sum kostnader		-504	8 212
Driftsresultat		504	-8 212
Finansinntekter og finanskostnader			
Annen renteinntekt		369	987
Annen finansinntekt		6 009	3 036 083
Sum finansinntekter		6 378	3 037 070
Annen rentekostnad		143	73
Annen finanskostnad			2 953 520
Sum finanskostnader		143	2 953 593
Netto finans		6 235	83 478
Ordinært resultat før skattekostnad		6 739	75 265
Skattekostnad på ordinært resultat		8 980	374
Ordinært resultat etter skattekostnad		-2 241	74 891
Årsresultat		-2 241	74 891
Totalresultat		-2 241	74 891
Overføringer og disponeringer			
Overføringer til/fra annen egenkapital		-2 242	74 891
Sum overføringer og disponeringer		-2 242	74 891



Organisasjonsnr: 991 655 972
NORWEGIAN MARINE SERVICES AS

BALANSE

Beløp i: NOK	Note	2021	2020
BALANSE - EIENDELER			
Anleggsmidler			
Immaterielle eiendeler			
Utsatt skattefordel			1 749
Sum immaterielle eiendeler		0	1 749
Varige driftsmidler			
Sum varige driftsmidler		0	0
Finansielle anleggsmidler			
Investering i datterselskap		180 000	90 000
Investeringer i aksjer og andeler		340 849	274 705
Andre fordringer		4 532 180	4 459 137
Sum finansielle anleggsmidler		5 053 029	4 823 842
Sum anleggsmidler		5 053 029	4 825 591
Omløpsmidler			
Varer			
Sum varer		0	0
Fordringer			
Kundefordringer		30 000	
Andre fordringer		123 860	123 860
Sum fordringer		153 860	123 860
Investeringer			
Aksjer og andeler i foretak i samme konsern		300 000	180 000
Sum investeringer		300 000	180 000
Bankinnskudd, kontanter og lignende			
Bankinnskudd, kontanter og lignende		833 637	1 297 724
Sum bankinnskudd, kontanter og lignende		833 637	1 297 724
Sum omløpsmidler		1 287 497	1 601 584
SUM EIENDELER		6 340 526	6 427 175

BALANSE - EGENKAPITAL OG GJELD

Egenkapital



Innskutt egenkapital		
Selskapskapital	700 000	700 000
Annen innskutt egenkapital	0	0
Sum innskutt egenkapital	700 000	700 000
Opptjent egenkapital		
Annen egenkapital	-64 607	-62 364
Sum opptjent egenkapital	-64 607	-62 364
Sum egenkapital	635 393	637 636
Gjeld		
Langsiktig gjeld		
Sum avsetninger for forpliktelser	0	0
Annen langsiktig gjeld		
Sum annen langsiktig gjeld	0	0
Sum langsiktig gjeld	0	0
Kortsiktig gjeld		
Leverandørgjeld	5 697 901	5 788 944
Betalbar skatt	7 231	
Annen kortsiktig gjeld		595
Sum kortsiktig gjeld	5 705 132	5 789 539
Sum gjeld	5 705 132	5 789 539
SUM EGENKAPITAL OG GJELD	6 340 525	6 427 175



Organisasjonsnr: 991 655 972
NORWEGIAN MARINE SERVICES AS

NOTEOPPLYSNINGER - SELSKAP - alle poster oppgitt i hele tall

Note

1

Regnskapsprinsipper

Årsregnskapet er satt opp i samsvar med regnskapsloven og god regnskapsskikk for små foretak. Eiendeler bestemt til varig eie eller bruk er klassifisert som anleggsmidler. Andre eiendeler er klassifisert som omløpsmidler. Ved klassifisering av kortsiktig eller langsiktig gjeld er analoge kriterier lagt til grunn. Aksjer vurderes til laveste av anskaffelseskost og virkelig verdi. Anleggsmidler med begrenset økonomisk levetid avskrives planmessig. Varige driftsmidler avskrives over forventet økonomisk levetid. Avskrivningene er fordelt linjært over antatt økonomisk levetid. Omløpsmidler vurderes til laveste av anskaffelseskost og virkelig verdi. Kortsiktig gjeld balanseføres til nominelt mottatt beløp på etableringstidspunktet. Pengeposter i utenlandsk valuta omregnes til balansedagens kurs. Skattekostnad består av betalbar skatt og endring i utsatt skatt. Utsatt skatt/skattefordel er beregnet på alle forskjeller mellom regnskapsmessig og skattemessig verdi på eiendeler og gjeld. Utsatt skatt er beregnet med 22 % på grunnlag av de midlertidige forskjeller som eksisterer mellom regnskapsmessige og skattemessige verdier, samt skattemessig underskudd til fremføring ved utgangen av regnskapsåret. Netto utsatt skattefordel balanseføres i den grad det er sannsynlig at denne kan bli utnyttet. Ved anvendelse av regnskapsprinsipper og presentasjon av transaksjoner og andre forhold, legges det vekt på økonomiske realiteter, ikke bare juridisk form. Betingede tap som er sannsynlige og kvantifiserbare, kostnadsføres. Inntekter blir regnskapsført når beløpet er identifisert og målbart, basert på underliggende kontrakter.

Note

1

Er det usikkerhet om fortsatt drift?: Nei

Note

Antall årsverk i regnskapsåret

0.00

Note

4

Spesifisering av resultatregnskapet

Lønnskostnader

Mer om årsverk og lønn



Selskapet har ingen ansatt, og kjøper tjenester fra morselskap/søsterselskap hvilket utgjør kr. 6250 i 2020 og kr. 5000 i 2019.

<u>Sum</u>	<u>Beløp</u>
<u>Balanseført verdi 31.12.</u>	<u>Varige driftsmidler Immaterielle eiend.</u>

Note
6

Konsern, tilknyttet selskap m.v.

Investering som regnskapsføres etter egenkapitalmetoden

Konsernregnskap

Virksomheten inngår i konsolideringen til morselskapets konsernregnsk.: Ja

Morselskapet sitt navn
Clarkson PLC

Forretningskontor for morselskapet
Commodity Quay, St Katarine Docks, London E1W 9BF Storbritania

Datterselskap er utelatt fra konsolideringen: Nei

Begrunnelse for at datterselskap er utelatt fra konsolideringen

Konsern, tilknyttet selskap m.v. - fordringer og gjeld

Fordringer

<u>Samlet beløp - tilknyttet selskap</u>	<u>Årets</u>	<u>Fjorårets</u>
--	--------------	------------------

<u>Samlet beløp - foretak i samme konsern</u>	<u>Årets</u>	<u>Fjorårets</u>
---	--------------	------------------

Kortsiktig gjeld

<u>Samlet beløp - foretak i samme konsern</u>	<u>Årets</u>	<u>Fjorårets</u>
---	--------------	------------------

<u>Samlet beløp - felles kontrollert virksomhet</u>	<u>Årets</u>	<u>Fjorårets</u>
---	--------------	------------------

<u>Pantstillelse</u>	<u>Beløp</u>
----------------------	--------------

Note

Fordringer

Fordringer som forfaller senere enn ett år etter regnskapsårets slutt

Mer om fordringer



Note

Virkelig verdi og resultatført verdiendr. i perioden, finansielle instrumenter

Mer om finansielle instrumenter

Beskrivelse av finansielle derivater

Note

2

<u>Beholdning av egne aksjer</u>	<u>Antall</u>	<u>Pålydende</u>	<u>Andel av aksjek.</u>
----------------------------------	---------------	------------------	-------------------------

Erverv

Endringer i beholdning av aksjer i løpet av regnskapsåret

Avhendelse

Endringer i beholdning av aksjer i løpet av regnskapsåret

Samvirkeforetak

Vedtaksbestemmelser/årsmøtevedtak/forslag til vedtak om medlemskapskonti

Mer om aksjer

Note

5

Lån og sikkerhetsstillelse til medlemmer

Er det gitt lån eller sikkerhetsstillelse til ledende personer: Nei

Opplysninger om:

Medlemmer av:

Mer om lån og sikkerhetsstillelse



Norwegian Marine Services AS

RESULTATREGNSKAP	note	1.1-31.12.21	1.1-31.12.20
i NOK			
DRIFTSINNTEKTER			
Inntekter av salg og tjenester		0	0
Sum		0	0
DRIFTSKOSTNADER			
Annen driftskostnad	2,7	-504	8 212
Sum		-504	8 212
DRIFTSRESULTAT		504	-8 212
FINANSINNTEKTER OG FINANSKOSTNADER			
Renteinntekter		369	987
Rentekostnader		-144	-73
Andre finansinntekter		0	73 562
Andre finanskostnader		0	0
Agjo/-disagio		10 094	9 001
Netto finansposter		10 319	83 478
RESULTAT FØR SKATT		10 823	75 265
Skattekostnad	4	13 065	375
ÅRSRESULTAT		-2 242	74 891
Opplysninger om avsetninger:			
Til/fra Annen EK		-2 242	74 891
Sum		-2 242	74 891

**Norwegian Marine Services AS**

i NOK

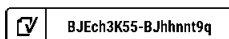
EIENDELER per 31.12.	Note	2021	2020
ANLEGGSMIDLER			
Utsatt skattefordel	4	-	1 750
Finansielle anleggsmidler			
Aksjer i datterselskap	3	180 000	90 000
Aksjer og andre investeringer		340 849	274 705
Langsiktige utlån	3	4 532 180	4 459 137
Sum anleggsmidler		5 053 029	4 825 591
OMLØPSMIDLER			
Kortsiktige fordringer			
Andre fordringer		153 860	123 860
Aksjer og investeringer		300 000	180 000
Finansielle omløpsmidler			
Bankinnskudd, kontanter og lignende	1	833 637	1 297 724
Sum omløpsmidler		1 287 497	1 601 584
SUM EIENDELER		6 340 526	6 427 175

EGENKAPITAL OG GJELD per 31.12	Note	2021	2020
EGENKAPITAL			
Innskutt egenkapital			
Aksjekapital	5	700 000	700 000
Opptjent egenkapital			
Annen egenkapital		-64 607	-62 365
Sum egenkapital	6	635 393	637 635
GJELD			
Kortsiktig gjeld			
Betalbar skatt	4	7 231	0
Annen kortsiktig gjeld til morselskap		5 697 901	5 788 944
Annen kortsiktig gjeld			596
Sum		5 705 132	5 789 540
Sum gjeld		5 705 132	5 789 540
SUM EGENKAPITAL OG GJELD		6 340 526	6 427 175

Oslo, den 29. juni 2022

Axel. M. Aas
Styrets leder

Christian Wessel Svensson

Trond Hamre
Daglig leder og styremedlem



Norwegian Marine Services AS

RESULTATREGNSKAP	note	1.1-31.12.21	1.1-31.12.20
i NOK			
DRIFTSINNETEKTER			
Inntekter av salg og tjenester		0	0
Sum		0	0
DRIFTSKOSTNADER			
Annen driftskostnad	2,7	-504	8 212
Sum		-504	8 212
DRIFTSRESULTAT		504	-8 212
FINANSINNETEKTER OG FINANSKOSTNADER			
Renteinntekter		369	987
Rentekostnader		-144	-73
Andre finansinntekter		0	73 562
Andre finanskostnader		0	0
Agjo/-disagio		10 094	9 001
Netto finansposter		10 319	83 478
RESULTAT FØR SKATT		10 823	75 265
Skattekostnad	4	13 065	375
ÅRSRESULTAT		-2 242	74 891
Opplysninger om avsetninger:			
Til/fra Annen EK		-2 242	74 891
Sum		-2 242	74 891



Norwegian Marine Services AS

i NOK

EIENDELER per 31.12.	Note	2021	2020
ANLEGGSMIDLER			
Utsatt skattefordel	4	-	1 750
Finansielle anleggsmidler			
Aksjer i datterselskap	3	180 000	90 000
Aksjer og andre investeringer		340 849	274 705
Langsiktige utlån	3	4 532 180	4 459 137
Sum anleggsmidler		5 053 029	4 825 591
OMLØPSMIDLER			
Kortsiktige fordringer			
Andre fordringer		153 860	123 860
Aksjer og investeringer		300 000	180 000
Finansielle omløpsmidler			
Bankinnskudd, kontanter og lignende	1	833 637	1 297 724
Sum omløpsmidler		1 287 497	1 601 584
SUM EIENDELER		6 340 526	6 427 175

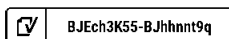
EGENKAPITAL OG GJELD per 31.12	Note	2021	2020
EGENKAPITAL			
Innskutt egenkapital			
Aksjekapital	5	700 000	700 000
Opptjent egenkapital			
Annen egenkapital		-64 607	-62 365
Sum egenkapital	6	635 393	637 635
GJELD			
Kortsiktig gjeld			
Betalbar skatt	4	7 231	0
Annen kortsiktig gjeld til morselskap		5 697 901	5 788 944
Annen kortsiktig gjeld			596
Sum		5 705 132	5 789 540
Sum gjeld		5 705 132	5 789 540
SUM EGENKAPITAL OG GJELD		6 340 526	6 427 175

Oslo, den 2022

Axel. M. Aas
Styrets leder

Christian Wessel Svensson

Trond Hamre
Daglig leder og styremedlem





Norwegian Marine Service AS

Noter til årsregnskapet 2021

Note 0 - Regnskapsprinsipper

Årsregnskapet er satt opp i samsvar med regnskapsloven og god regnskapsskikk for små foretak.

Eiendeler bestemt til varig eie eller bruk er klassifisert som anleggsmidler. Andre eiendeler er klassifisert som omløpsmidler. Ved klassifisering av kortsiktig eller langsiktig gjeld er analoge kriterier lagt til grunn.

Aksjer vurderes til laveste av anskaffelseskost og virkelig verdi.

Anleggsmidler med begrenset økonomisk levetid avskrives planmessig. Varige driftsmidler avskrives over forventet økonomisk levetid. Avskrivningene er fordelt linjært over antatt økonomisk levetid.

Omløpsmidler vurderes til laveste av anskaffelseskost og virkelig verdi. Kortsiktig gjeld balanseføres til nominelt mottatt beløp på etableringstidspunktet. Pengeposter i utenlandsk valuta omregnes til balansedagens kurs.

Skattekostnad består av betalbar skatt og endring i utsatt skatt. Utsatt skatt/skattefordel er beregnet på alle forskjeller mellom regnskapsmessig og skattemessig verdi på eiendeler og gjeld. Utsatt skatt er beregnet med 22 % på grunnlag av de midlertidige forskjeller som eksisterer mellom regnskapsmessige og skattemessige verdier, samt skattemessig underskudd til fremføring ved utgangen av regnskapsåret.

Netto utsatt skattefordel balanseføres i den grad det er sannsynlig at denne kan bli utnyttet

Ved anvendelse av regnskapsprinsipper og presentasjon av transaksjoner og andre forhold, legges det vekt på økonomiske realiteter, ikke bare juridisk form. Betingede tap som er sannsynlige og kvantifiserbare, kostnadsføres.

Inntekter blir regnskapsført når beløpet er identifisert og målbart, basert på underliggende kontrakter.

Note 1 - BANK

Av bankinnskudd er kr. 0 bundet på konto for skattetrekk.

Note 2 - Lønnskostnader, honorar, ol.

Det er ingen ansatte per 31/12.21.

Det er ikke utbetalt styrehonorar i 2021.

Revisor


Revisor er valgt bort i 2019.

Note 3 DATTERSELSKAP	Eier- og stemmeandel	Bokført verdi	Resultat 2021	Egenkapital pr 31/12.21
PSV Opportunity III AS	100 %	90 000	-157 029	-994 823
Highlander Supply AS	100 %	30 000	-	18 608
Nordic Heritage Expedition Cruise AS	100 %	30 000	-33 661	-9 231
Medtank AS	100 %	30 000	51 615	-16 993
		<u>180 000</u>	<u>-157 029</u>	<u>-1 002 439</u>

Langsiktig utlån	31.12.2021	31.12.2020
Medtank AS	125 585	127 989
Tasmanic Heavy lift AS	333 811	457 347
PSV Opportunity III AS	3 801 024	3 873 800
ShelfCo Norway 5 -21 AS	1 440	-
Nordic Heritage Expedition Cruise AS	270 320	-
	<u>4 532 180</u>	<u>4 459 137</u>

Note 4 - SKATT

Midlertidige forskjeller	2021	2020	Endring
Underskudd til fremføring	0	7953	-7 953
Utsatt skattefordel	22 % 0	1 750	-1750

 BJEch3K55-BJhhnt9q



Norwegian Marine Service AS

Noter til årsregnskapet 2021

Betalbar skatt:	2021	2020
Resultat før skattekostnad	10 823	75 265
Endring midlertidige forskjeller	-7 953	-1 703
Permanente forskjeller	30 000	-73 562
Grunnlag betalbar selskapsskatt	<u>32 870</u>	<u>0</u>
Årets betalbar skatt 22 %	7 231	0
Endring utsatt skattefordel	1 750	375
For mye avsatt tidligere	4 084	0
Skattekostnad	<u>13 065</u>	<u>375</u>

Note 5 - Aksjonærer	Aksjer pål. kr 1	Eierandel	Stemmerett
Clarksons Platou Business Management AS, Oslo	<u>700 000</u>	<u>100 %</u>	<u>100 %</u>
	<u>700 000</u>	<u>100 %</u>	<u>100 %</u>

Regnskapet blir konsolidert inn morselskapet som er Clarkson PLC og notert på London Børs.

Note 6 - Egenkapitalendring	Aksjekapital	Annen egenkapital	Sum
Inngående saldo	700 000	-62 364	637 636
Årets resultat		-2 242	-2 242
Utgående saldo	<u>700 000</u>	<u>-64 607</u>	<u>635 393</u>

Note 7 - Nærstående parter

Selskapet har ingen ansatt, og kjøper tjenester fra morselskap/søsterselskap hvilket utgjør kr. 0 i 2021 og kr. 6250 i 2020.



Document history

COMPLETED BY ALL:
29.06.2022 18:49

SENT BY OWNER:
Trond Hamre - 29.06.2022 13:50

DOCUMENT ID:
BJhhnt9q

ENVELOPE ID:
BJEch3K55-BJhhnt9q

DOCUMENT NAME:
NorwegianMS-2021-årsregnskap.pdf
6 pages

Activity log

RECIPIENT	ACTION*	TIMESTAMP (CET)	METHOD	DETAILS
Trond Hamre t.hamre@clarksons.com	Signed	29.06.2022 13:53	Email	IP: 62.92.61.52
	Authenticated	29.06.2022 13:52	Low	IP: 62.92.61.52
Christian Wessel Svensson c.svensson@clarksons.com	Signed	29.06.2022 13:56	Email	IP: 77.16.209.188
	Authenticated	29.06.2022 13:56	Low	IP: 77.16.209.188
Axel M Aas a.aas@clarksons.com	Signed	29.06.2022 18:49	Email	IP: 46.44.195.139
	Authenticated	29.06.2022 18:48	Low	IP: 46.44.195.139

* Action describes both the signing and authentication performed by each recipient. Authentication refers to the ID method used to access the document.

Custom events

No custom events related to this document

Verified ensures that the document has been signed according to the method stated above. Copies of signed documents are securely stored by Verified.

To review the signature validity, please open this PDF using Adobe Reader.

