



## ÅRSREGNSKAPET FOR REGNSKAPSÅRET 2019 - GENERELL INFORMASJON

### Enheten

Organisasjonsnummer: 915 766 641  
Organisasjonsform: Aksjeselskap  
Foretaksnavn: NÆRINGSHAGEN I HARDANGER AS  
Forretningsadresse: Sjusetevegen 27  
5610 ØYSTESE

### Regnskapsår

Årsregnskapets periode: 01.01.2019 - 31.12.2019

### Konsern

Morselskap i konsern: Nei

### Regnskapsregler

Regler for små foretak benyttet: Ja  
Benyttet ved utarbeidelsen av årsregnskapet til selskapet: Regnskapslovens alminnelige regler

### Årsregnskapet fastsatt av kompetent organ

Bekreftet av representant for selskapet: Sigmund Vereide  
Dato for fastsettelse av årsregnskapet: 04.06.2020

### Grunnlag for avgivelse

År 2019: Årsregnskapet er elektronisk innlevert  
År 2018: Tall er hentet fra elektronisk innlevert årsregnskap fra 2019

*Det er ikke krav til at årsregnskapet m.v. som sendes til Regnskapsregisteret er undertegnet. Kontrollen på at dette er utført ligger hos revisor/enhetens øverste organ. Sikkerheten ivaretas ved at innsender har rolle/rettighet for innsending av årsregnskapet via Altinn, og ved at det bekreftes at årsregnskapet er fastsatt av kompetent organ.*

Brønnøysundregistrene, 06.10.2021



## Resultatregnskap

| Beløp i: NOK                                  | Note | 2019             | 2018             |
|---|------|------------------|------------------|
| <b>RESULTATREKNESKAP</b>                      |      |                  |                  |
| <b>Inntekter</b>                              |      |                  |                  |
| Salsinntekt                                   |      | 766 804          | 921 095          |
| Anna driftsinntekt                            |      | 3 128 379        | 2 110 317        |
| <b>Sum inntekter</b>                          |      | <b>3 895 183</b> | <b>3 031 412</b> |
| <b>Kostnader</b>                              |      |                  |                  |
| Varekostnad                                   |      | 241 053          |                  |
| Lønnskostnad                                  | 1    | 2 465 301        | 2 116 753        |
| Avskrivning på varige driftsmiddel            | 2    | 12 000           | 12 000           |
| Annan driftskostnad                           |      | 937 878          | 858 572          |
| <b>Sum kostnader</b>                          |      | <b>3 656 232</b> | <b>2 987 325</b> |
| <b>Driftsresultat</b>                         |      | <b>238 951</b>   | <b>44 087</b>    |
| <b>Finansinntekter og finanskostnader</b>     |      |                  |                  |
| Anna renteinntekt                             |      | 450              | 479              |
| <b>Sum finansinntekter</b>                    |      | <b>450</b>       | <b>479</b>       |
| Annan rentekostnad                            |      | 267              |                  |
| Annan finanskostnad                           |      |                  | 175              |
| <b>Sum finanskostnader</b>                    |      | <b>267</b>       | <b>175</b>       |
| <b>Netto finans</b>                           |      | <b>183</b>       | <b>304</b>       |
| <b>Ordinært resultat før skattekostnad</b>    |      | <b>239 134</b>   | <b>44 391</b>    |
| Skattekostnad på ordinært resultat            | 3    | 54 240           | 13 201           |
| <b>Ordinært resultat etter skattekostnad</b>  |      | <b>184 894</b>   | <b>31 190</b>    |
| <b>Årsresultat</b>                            |      | <b>184 894</b>   | <b>31 190</b>    |
| <b>Årsresultat etter minoritetsinteresser</b> |      | <b>184 894</b>   | <b>31 190</b>    |
| <b>Overføringar og disponeringar</b>          |      |                  |                  |
| Overføringar annan egenkapital                |      | 184 894          | 31 190           |
| <b>Sum overføringar og disponeringar</b>      |      | <b>184 894</b>   | <b>31 190</b>    |



## Resultatregnskap

| <b>Beløp i: NOK</b> | <b>Note</b> | <b>2019</b> | <b>2018</b> |
|---------------------|-------------|-------------|-------------|
|---------------------|-------------|-------------|-------------|

---



## Balanse

| Beløp i: NOK                                  | Note | 2019             | 2018             |
|---|------|------------------|------------------|
| <b>BALANSE - EIGEDELAR</b>                    |      |                  |                  |
| <b>Anleggsmiddel</b>                          |      |                  |                  |
| <b>Immaterielle egedelar</b>                  |      |                  |                  |
| <b>Varige driftsmiddel</b>                    |      |                  |                  |
| Maskiner og anlegg                            | 2    | 3 000            | 6 000            |
| Driftslausøyre, inventar, verktøy, kontorm.   | 2    | 7 000            | 16 000           |
| <b>Sum varige driftsmiddel</b>                |      | <b>10 000</b>    | <b>22 000</b>    |
| <b>Finansielle anleggsmiddel</b>              |      |                  |                  |
| Andre langsiktige fordringar                  |      | 201 756          |                  |
| <b>Sum finansielle anleggsmiddel</b>          |      | <b>201 756</b>   |                  |
| <b>Sum anleggsmiddel</b>                      |      | <b>211 756</b>   | <b>22 000</b>    |
| <b>Omløpsmiddel</b>                           |      |                  |                  |
| <b>Varer</b>                                  |      |                  |                  |
| <b>Krav</b>                                   |      |                  |                  |
| Kundefordringar                               |      | 332 798          | 332 742          |
| Andre kortsiktige fordringar                  |      | 678 501          | 552 298          |
| <b>Sum krav</b>                               |      | <b>1 011 299</b> | <b>885 040</b>   |
| <b>Bankinnskot, kontantar og liknande</b>     |      |                  |                  |
| Bankinnskot, kontantar o.l.                   | 4    | 450 748          | 502 277          |
| <b>Sum bankinnskot, kontantar og liknande</b> |      | <b>450 748</b>   | <b>502 277</b>   |
| <b>Sum omløpsmiddel</b>                       |      | <b>1 462 047</b> | <b>1 387 317</b> |
| <b>SUM EIGEDELAR</b>                          |      | <b>1 673 803</b> | <b>1 409 317</b> |

## BALANSE - EIGENKAPITAL OG GJELD

### Eigenkapital

#### Innskoten eigenkapital



## Balanse

| <b>Beløp i: NOK</b>              | <b>Note</b> | <b>2019</b>      | <b>2018</b>      |
|----------------------------------|-------------|------------------|------------------|
| Selskapskapital                  | 5,6         | 525 000          | 525 000          |
| Behaldning av egne aksjar        |             | -50 000          | -50 000          |
| <b>Sum innskoten egenkapital</b> |             | <b>475 000</b>   | <b>475 000</b>   |
| <b>Opptent egenkapital</b>       |             |                  |                  |
| Annan egenkapital                | 6           | 603 061          | 418 167          |
| <b>Sum opptent egenkapital</b>   |             | <b>603 061</b>   | <b>418 167</b>   |
| <b>Sum egenkapital</b>           |             | <b>1 078 061</b> | <b>893 167</b>   |
| <b>Sum langsiktig gjeld</b>      |             | <b>0</b>         | <b>0</b>         |
| <b>Kortsiktig gjeld</b>          |             |                  |                  |
| Leverandørgjeld                  |             | 34 875           | 106 606          |
| Betalbar skatt                   |             | 54 239           | 13 201           |
| Skuldig offentlege avgifter      |             | 282 723          | 197 611          |
| Anna kortsiktig gjeld            |             | 223 906          | 198 733          |
| <b>Sum kortsiktig gjeld</b>      |             | <b>595 743</b>   | <b>516 150</b>   |
| <b>Sum gjeld</b>                 |             | <b>595 743</b>   | <b>516 150</b>   |
| <b>SUM EIGENKAPITAL OG GJELD</b> |             | <b>1 673 803</b> | <b>1 409 317</b> |



RSM Norge AS

Strandavegen 11, 5705 Voss  
Boks 136, 5701 Voss  
Org.nr: 982 316 588 MVA

Til generalforsamlinga i Næringsshagen i Hardanger AS

T +47 56 52 04 00  
F +47 56 52 04 01

[www.rsmnorge.no](http://www.rsmnorge.no)

## Melding frå uavhengig revisor

### Uttale om revisjonen av årsrekneskapen

#### Konklusjon

Me har revidert Næringsshagen i Hardanger AS sin årsrekneskap som viser eit overskot på kr. 184 894. Årsrekneskapen er samansett av balanse per 31. desember 2019, resultatrekneskap for rekneskapsåret avslutta per denne datoen og notar til årsrekneskapen, medrekna eit samandrag av viktige rekneskapsprinsipp.

Etter vår meining er den vedlagde årsrekneskapen utarbeidd i samsvar med lov og forskrifter og gir eit rettvísande bilete av selskapet si finansielle stilling per 31. desember 2019, og av resultatata for rekneskapsåret som vart avslutta per denne datoen, i samsvar med rekneskapslova sine reglar og god rekneskapskikk i Noreg.

#### Grunnlag for konklusjonen

Me har gjennomført revisjonen i samsvar med lov, forskrift og god revisjonsskikk i Noreg, medrekna dei internasjonale revisjonsstandardane International Standards on Auditing (ISA-ane). Våre oppgåver og plikter etter desse standardane er skildra i *Revisor sine oppgåver og plikter ved revisjon av årsrekneskapen*. Me er uavhengige av selskapet slik det er krav om i lov og forskrift, og har oppfylt dei andre etiske pliktene våre i samsvar med desse krava. Etter vår oppfatning er innhenta revisjonsbevis tilstrekkeleg og føremålstenleg som grunnlag for konklusjonen vår.

#### Styret og dagleg leiar sitt ansvar for årsrekneskapen

Styret og dagleg leiar (leiinga) er ansvarleg for å utarbeide årsrekneskapen i samsvar med lov og forskrifter, og for at den gir eit rettvísande bilete i samsvar med rekneskapslova sine reglar og god rekneskapskikk i Noreg. Leiinga er også ansvarleg for naudsynt intern kontroll for å kunne utarbeide ein årsrekneskap som ikkje inneheld vesentleg feilinformasjon, verken som følgje av misleg framferd eller utilsikta feil.

Ved utarbeidinga av årsrekneskapen må leiinga ta standpunkt til selskapet si evne til å halde fram med drifta og opplyse om tilhøve som har innverknad for vidare drift. Føresetnaden om at drifta kan halde fram, skal leggjast til grunn for årsrekneskapen så lenge det ikkje er sannsynleg at verksermda vil bli avvikla.

#### Revisor sine oppgåver og plikter ved revisjon av årsrekneskapen

Målet med revisjonen er å oppnå tryggande sikkerheit for at årsrekneskapen totalt sett ikkje inneheld vesentleg feilinformasjon, verken som følgje av misleg framferd eller utilsikta feil, og å gje ei revisjonsmelding som inneheld konklusjonen vår. Tryggande sikkerheit er ein høg grad av tryggleik, men ingen garanti for at ein revisjon utført i samsvar med lov, forskrift og god revisjonsskikk i Noreg og ISA-ane, alltid vil avdekke vesentleg feilinformasjon som eksisterer. Feilinformasjon kan oppstå som følgje av misleg framferd eller utilsikta feil. Feilinformasjon blir vurdert som vesentleg dersom den, åleine eller samla, innanfor rimelege grenser kan ventast å påverke økonomiske avgjerder som brukarane tek basert på årsrekneskapen.

For skildring av revisor sine oppgåver og plikter viser me til <https://revisorforeningen.no/revisjonsberetninger>.

**THE POWER OF BEING UNDERSTOOD**  
AUDIT | TAX | CONSULTING

RSM Norge AS is a member of the RSM network and trades as RSM. RSM is the trading name used by the members of the RSM network. Each member of the RSM network is an independent accounting and consulting firm which practices in its own right. The RSM network is not itself a separate legal entity in any jurisdiction.

RSM Norge AS er medlem av/és a member of Den norske Revisorforening.



Melding frå uavhengig revisor 2019 for Næringshagen i Hardanger AS



**Uttale om andre lovmessige krav**

*Konklusjon om registrering og dokumentasjon*

Basert på revisjonen vår av årsrekneskapen slik den er skildra ovanfor, og kontrollhandlingar me har funne naudsynt etter internasjonal standard for attestasjonsoppdrag (ISAE) 3000 «Attestasjonsoppdrag som ikkje er revisjon eller forenkla revisorkontroll av historisk finansiell informasjon», meiner me at leiinga har oppfylt plikta si til å syta for ordentleg og oversiktleg registrering og dokumentasjon av selskapet sine rekneskapsopplysningar i samsvar med lov og god bokføringsskikk i Noreg.

Voss, 4. juni 2020  
RSM Norge AS

  
Harald Bjøtvæit  
Statsautorisert revisor



**Årsrekneskap 2019  
for  
Næringshagen I Hardanger AS**

**Organisasjonsnr. 915766641**

**Utarbeidet av:**

Vekstra Hardanger og Voss AS  
Autorisert regnskapsførerselskap  
Skulegata 11A  
5700 VOSS  
Organisasjonsnr. 992106468



Næringshagen I Hardanger AS

## Resultatrekneskap

|  | Note | jan-des 19       | jan-des 18       |
|--|------|------------------|------------------|
| <b>DRIFTSINTEKTER OG DRIFTSKOSTNADER</b> |      |                  |                  |
| <b>Driftsinntekter</b>                   |      |                  |                  |
| Salsinntekt                              |      | 766 804          | 921 095          |
| Anna driftsinntekt                       |      | 3 128 379        | 2 110 317        |
| <b>Sum driftsinntekter</b>               |      | <b>3 895 183</b> | <b>3 031 412</b> |
| <b>Driftskostnader</b>                   |      |                  |                  |
| Varekostnad                              |      | 241 053          | 0                |
| Lønnskostnad                             | 1    | 2 465 301        | 2 116 753        |
| Avskrivning på varige driftsmiddel       | 2    | 12 000           | 12 000           |
| Annan driftskostnad                      |      | 937 878          | 858 572          |
| <b>Sum driftskostnader</b>               |      | <b>3 656 232</b> | <b>2 987 325</b> |
| <b>DRIFTSRESULTAT</b>                    |      | <b>238 951</b>   | <b>44 087</b>    |
| <b>FINANSINTEKTER OG FINANSKOSTNADER</b> |      |                  |                  |
| <b>Finansinntekter</b>                   |      |                  |                  |
| Anna renteinntekt                        |      | 450              | 479              |
| <b>Sum finansinntekter</b>               |      | <b>450</b>       | <b>479</b>       |
| <b>Finanskostnader</b>                   |      |                  |                  |
| Annan rentekostnad                       |      | 267              | 0                |
| Annan finanskostnad                      |      | 0                | 175              |
| <b>Sum finanskostnader</b>               |      | <b>267</b>       | <b>175</b>       |
| <b>NETTO FINANSPOSTAR</b>                |      | <b>183</b>       | <b>304</b>       |
| <b>ORDINÆRT RES. FØR SKATTEKOSTNAD</b>   |      | <b>239 134</b>   | <b>44 391</b>    |
| Skattekostnad på ordinært resultat       | 3    | 54 240           | 13 201           |
| <b>ORDINÆRT RESULTAT</b>                 |      | <b>184 894</b>   | <b>31 190</b>    |
| <b>ÅRSRESULTAT</b>                       |      | <b>184 894</b>   | <b>31 190</b>    |
| <b>OVERF. OG DISPONERINGAR</b>           |      |                  |                  |
| Overføringar annan eigenkapital          |      | 184 894          | 31 190           |
| <b>SUM OVERF. OG DISP.</b>               |      | <b>184 894</b>   | <b>31 190</b>    |



Næringsshagen I Hardanger AS

**Balanse pr. 31.12.2019**

|   | Note | 31.12.2019       | 31.12.2018       |
|---|------|------------------|------------------|
| <b>EIGEDLAR</b>                             |      |                  |                  |
| <b>ANLEGGSMIDDEL</b>                        |      |                  |                  |
| <b>Varige driftsmiddel</b>                  |      |                  |                  |
| Maskiner og anlegg                          | 2    | 3 000            | 6 000            |
| Driftslausøyre, inventar, verktøy, kontorm. | 2    | 7 000            | 16 000           |
| <b>Sum varige driftsmiddel</b>              |      | <b>10 000</b>    | <b>22 000</b>    |
| <b>Finansielle anleggsmiddel</b>            |      |                  |                  |
| Andre langsiktige fordringar                |      | 201 756          | 0                |
| <b>Sum finansielle anleggsmiddel</b>        |      | <b>201 756</b>   | <b>0</b>         |
| <b>SUM ANLEGGSMIDDEL</b>                    |      | <b>211 756</b>   | <b>22 000</b>    |
| <b>OMLØPSMIDDEL</b>                         |      |                  |                  |
| <b>Fordringar</b>                           |      |                  |                  |
| Kundefordringar                             |      | 332 798          | 332 742          |
| Andre kortsiktige fordringar                |      | 678 501          | 552 298          |
| <b>Sum fordringar</b>                       |      | <b>1 011 299</b> | <b>885 040</b>   |
| Bankinnskott, kontantar o.l.                | 4    | 450 748          | 502 277          |
| <b>SUM OMLØPSMIDDEL</b>                     |      | <b>1 462 047</b> | <b>1 387 317</b> |
| <b>SUM EIGEDLAR</b>                         |      | <b>1 673 803</b> | <b>1 409 317</b> |
| <br>  |      |                  |                  |
| <b>EIGENKAPITAL OG GJELD</b>                |      |                  |                  |
| <b>EIGENKAPITAL</b>                         |      |                  |                  |
| <b>Innskoten egenkapital</b>                |      |                  |                  |
| Selskapskapital                             | 5,6  | 525 000          | 525 000          |
| Eigne aksjar                                |      | (50 000)         | (50 000)         |
| <b>Sum innskoten egenkapital</b>            |      | <b>475 000</b>   | <b>475 000</b>   |
| <b>Opptent egenkapital</b>                  |      |                  |                  |
| Annan egenkapital                           | 6    | 603 061          | 418 167          |
| <b>Sum opptent egenkapital</b>              |      | <b>603 061</b>   | <b>418 167</b>   |
| <b>SUM EIGENKAPITAL</b>                     |      | <b>1 078 061</b> | <b>893 167</b>   |
| <br>  |      |                  |                  |
| <b>GJELD</b>                                |      |                  |                  |
| <b>KORTSIKTIG GJELD</b>                     |      |                  |                  |
| Leverandørgjeld                             |      | 34 875           | 106 606          |
| Betalbar skatt                              |      | 54 239           | 13 201           |
| Skuldig offentlege avgifter                 |      | 282 723          | 197 611          |
| Anna kortsiktig gjeld                       |      | 223 906          | 198 733          |
| <b>SUM KORTSIKTIG GJELD</b>                 |      | <b>595 743</b>   | <b>516 150</b>   |
| <b>SUM GJELD</b>                            |      | <b>595 743</b>   | <b>516 150</b>   |
| <b>SUM EIGENKAPITAL OG GJELD</b>            |      | <b>1 673 803</b> | <b>1 409 317</b> |




Næringshagen I Hardanger AS


## Balanse pr. 31.12.2019

Note 31.12.2019 31.12.2018

Øystese 04.06.2020


  
Eilmund Stuve  
styrets leder


  
Sigmund Vereide  
daglig leder


  
Kristine Hesthamar  
styremedlem

  
Lars Audun Tveitnes Torvik  
styremedlem

  
Leiv Anders Vambheim  
styremedlem

  
Natalia Antonia Golis  
styremedlem

  
Anne Marie Øvrevik  
styremedlem

  
Ulf Hustad  
styremedlem



Næringshagen I Hardanger AS

## Notar 2019

### Regnskapsprinsipper:

Årsregnskapet er satt opp i samsvar med regnskapsloven og god regnskapsskikk for små foretak.

#### Inntektsføring

Inntektsføring ved salg av varer skjer på leveringstidspunktet. Tjenester inntektsføres i takt med utførelsen.

#### Anleggsmidler

Lineære avskrivninger over driftsmidlenes forventede økonomiske levetid er lagt til grunn ved beregning av avskrivningsbeløp.

#### Fordringer

Kundefordringer føres opp i balansen til pålydende etter fradrag for avsetning til påregnelig tap. Avsetning til påregnelig tap gjøres på grunnlag av en individuell vurdering av de enkelte fordringene. I tillegg gjøres det for øvrige kundefordringer en uspesifisert avsetning for å dekke antatt tap.

Andre fordringer er også gjenstand for en tilsvarende vurdering.

#### Skatt

Skattekostnaden i resultatregnskapet omfatter periodens betalbare skatt som blir utlignet og forfaller til betaling i neste regnskapsår, i tillegg til endring i utsatt skatt. Utsatt skatt er beregnet med skattesatsen ved utgangen av regnskapsåret (22 %) på grunnlag av skattereduserende og skatteøkende midlertidige forskjeller som eksisterer mellom regnskapsmessige og skattemessige verdier. I beregningen er det også medtatt ligningsmessig framførbart underskudd ved regnskapsårets utgang. Skatteøkende og skattereduserende midlertidige forskjeller som reverserer eller kan reversere i samme periode er utlignet og nettoført.

### Note 1 - Lønnskostnad

Selskapet har hatt 2,5 årsverk i regnskapsåret.

| Spesifikasjon av lønnskostnader | I år             | I fjor           |
|---------------------------------|------------------|------------------|
| Lønn                            | 2 116 119        | 1 817 943        |
| Arbeidsgiveravgift              | 236 534          | 202 902          |
| Pensjonskostnader               | 91 077           | 76 711           |
| Andre lønnsrelaterte ytelser    | 21 572           | 19 196           |
| <b>Totalt</b>                   | <b>2 465 301</b> | <b>2 116 753</b> |

#### Ytelser til ledende personer

|                                  |         |
|----------------------------------|---------|
| Daglig leder                     | 807 722 |
| Styremedlemmer                   | 73 000  |
| Revisjonshonorar, som består av: |         |

Notar for Næringshagen I Hardanger AS

Organisasjonsnr. 915766641



Næringshagen I Hardanger AS

## Notar 2019

|                            |        |
|----------------------------|--------|
| Revisjon                   | 33 500 |
| Samlet honorar til revisor | 33 500 |

Det er ikke utbetalt pensjonsytelser eller andre ytelser enn lønn til daglig leder og styremedlemmer.

Foretaket er pliktig til å ha tjenstepensjonsordning for selskapets ansatte jfr. lov om obligatorisk tjenstepensjon. Foretaket har etablert en tjenstepensjonsordning som tilfredsstillende oppfyller kravene i loven.

### Note 2 - Avskrivning på varige driftsmiddel

|                            | Maskiner og anlegg | Driftslausøyre, inventar, verktøy, kontorm. | Sum    |
|----------------------------|--------------------|---|--------|
| Anskaffelseskost pr. 1/1   | 16 900             | 45 218                                      | 62 118 |
| + Tilgang                  | 0                  | 0   | 0      |
| - Avgang                   | 0                  | 0   | 0      |
| Anskaffelseskost pr. 31/12 | 16 900             | 45 218                                      | 62 118 |
| Akk. av/nedskr. pr 1/1     | 10 900             | 29 218                                      | 40 118 |
| + Ordinære avskrivninger   | 3 000              | 9 000                                       | 12 000 |
| + Avskr. på oppskrivning   | 0                  | 0   | 0      |
| - Tilbakeført avskrivning  | 0                  | 0   | 0      |
| + Ekstraord nedskrivninger | 0                  | 0   | 0      |
| Akk. av/nedskr. pr. 31/12  | 13 900             | 38 218                                      | 52 118 |
| Balanseført verdi pr 31/12 | 3 000              | 7 000                                       | 10 000 |
| Procentsats for ord.avskr  | 20-20              | 20-20                                       |        |

### Note 3 - Skattekostnad på ordinært resultat

#### Spesifikasjon av årets skattegrunnlag:

|                                      |                |
|--------------------------------------|----------------|
| Resultat før skattekostnader         | 239 134        |
| + Permanente og andre forskjeller    | -141           |
| + Endring i midlertidige forskjeller | 7 547          |
| <b>= Inntekt</b>                     | <b>246 540</b> |

#### Spesifikasjon av årets skattekostnad:

|  |               |
|--|---------------|
| Beregnet skatt av årets resultat                 | 54 239        |
| <b>= Sum betalbar skatt</b>                      | <b>54 239</b> |
| + For lite avsatt tidligere                      | 1             |
| +/- Endring i utsatt skatt / utsatt skattefordel | 0             |
| <b>= Ordinær skattekostnad</b>                   | <b>54 240</b> |
| Skattesats i inntektsåret                        | 22            |

#### Betalbar skatt i balansen består av

Notar for Næringshagen I Hardanger AS

Organisasjonsnr. 915766641



Næringshagen I Hardanger AS

## Notar 2019

|                                    |               |
|------------------------------------|---------------|
| Sum betalbar skatt                 | 54 239        |
| = <b>Betalbar skatt i balansen</b> | <b>54 239</b> |

### Utsatt skatt/utsatt skattefordel

|   | 2019          | 2018        |
|---|---------------|-------------|
| + Driftsmidler inkl. goodwill             | -7 810        | -263        |
| = <b>Grunnlag utsatt skatt</b>            | <b>-7 810</b> | <b>-263</b> |
| <b>Utsatt skatt</b>                       | <b>0</b>      | <b>0</b>    |
| Negativt grunnlag utsatt skatt            | 7 810         | 263         |
| = <b>Grunnlag utsatt skattefordel</b>     | <b>7 810</b>  | <b>263</b>  |
| <b>Utsatt skattefordel</b>                | <b>1 718</b>  | <b>58</b>   |
| Grunnlag ikke bokført utsatt skattefordel | 7 810         | 264         |
| <b>Ikke bokført utsatt skattefordel</b>   | <b>1 718</b>  | <b>58</b>   |
| <b>Bokført utsatt skattefordel</b>        | <b>0</b>      | <b>0</b>    |

### Midlertidige forskjeller som påvirker betalbar skatt

|   | 2019          | 2018        | Endring      |
|---|---------------|-------------|--------------|
| + Driftsmidler inkl. goodwill                                       | -7 810        | -263        | 7 547        |
| <b>Sum</b>  | <b>-7 810</b> | <b>-263</b> | <b>7 547</b> |
| <b>Endring midlertidige forskjeller som påvirker betalbar skatt</b> |               |             | <b>7 547</b> |

### Note 4 - Bankinnskott, kontantar o.l.

Skattetrekkinnskudd utgjør pr 31.12. i år kr 182 532 og utgjorde pr 31.12. i fjor kr 149 391.



Næringshagen I Hardanger AS

## Notar 2019

### Note 5 - Selskapskapital

Føretaket har 525 aksjar pålydande kr 1 000 pr. aksje, samla aksjekapital utgjør kr 525 000.

Føretaket har 15 aksjonærar. 7 Desse aksjonærane eig meir enn 5 % av aksjane:

| Namn                        | Føretaksnr  | Tal på aksjar | Part    |
|-----------------------------|-------------|---------------|---------|
| Siva                        | 966 703 032 | 105           | 20,00 % |
| Sparebanken Vest            | 832 554 332 | 100           | 19,05 % |
| Kvam Næringsråd             | 988 663 875 | 55            | 10,48 % |
| Næringshagen i Hardanger As | 915 766 641 | 50            | 9,52 %  |
| NLT Hordaland SA            | 971 358 017 | 50            | 9,52 %  |
| Kvam herad                  | 944 233 199 | 50            | 9,52 %  |
| Kjærtveit Camping AS        | 984 204 981 | 30            | 5,71 %  |

### Note 6 - Selskapskapital

|                     | Aksjekapital / selskapskapital | Overkurs | Annen egenkapital | Sum egenkapital  |
|---------------------|--------------------------------|----------|-------------------|------------------|
| Pr 1.1.             | 475 000                        | 0        | 418 167           | 893 167          |
| +Fra årets resultat |                                |          | 184 894           | 184 894          |
| <b>Pr 31.12.</b>    | <b>475 000</b>                 | <b>0</b> | <b>603 061</b>    | <b>1 078 061</b> |

Notar for Næringshagen I Hardanger AS

Organisasjonsnr. 915766641