



## ÅRSREGNSKAPET FOR REGNSKAPSÅRET 2021 - GENERELL INFORMASJON

### Enheten

Organisasjonsnummer: 992 067 462  
Organisasjonsform: Aksjeselskap  
Foretaksnavn: DRIV ENERGI AS  
Forretningsadresse: Loe bruk 16  
3300 HOKKSUND

### Regnskapsår

Årsregnskapets periode: 01.01.2021 - 31.12.2021

### Konsern

Morselskap i konsern: Nei

### Regnskapsregler

Regler for små foretak benyttet: Nei  
Benyttet ved utarbeidelsen av årsregnskapet til selskapet: Regnskapslovens alminnelige regler

### Årsregnskapet fastsatt av kompetent organ

Bekreftet av representant for selskapet: Morten Brekke  
Dato for fastsettelse av årsregnskapet: 05.04.2022

### Grunnlag for avgivelse

År 2021: Årsregnskapet er elektronisk innlevert  
År 2020: Tall er hentet fra elektronisk innlevert årsregnskap fra 2021

*Det er ikke krav til at årsregnskapet m.v. som sendes til Regnskapsregisteret er undertegnet. Kontrollen på at dette er utført ligger hos revisor/enhetens øverste organ. Sikkerheten ivaretas ved at innsender har rolle/rettighet for innsending av årsregnskapet via Altinn, og ved at det bekreftes at årsregnskapet er fastsatt av kompetent organ.*

Brønnøysundregistrene, 21.04.2023



## Resultatregnskap

Beløp i: NOK	Note	2021	2020
<b>RESULTATREGNSKAP</b>			
<b>Inntekter</b>			
Salgsinntekt		2 892 324 104	1 559 362 374
Gevinst ved salg av driftsmidler			349 885
<b>Sum inntekter</b>		<b>2 892 324 104</b>	<b>1 559 712 259</b>
<b>Kostnader</b>			
Varekostnad		2 752 564 432	1 444 832 275
Lønnskostnad	2,3	17 025 813	15 408 751
Avskrivning	4	1 415 826	1 278 183
Annen driftskostnad	3, 6	76 818 668	76 884 200
<b>Sum kostnader</b>		<b>2 847 824 739</b>	<b>1 538 403 409</b>
<b>Driftsresultat</b>		<b>44 499 365</b>	<b>21 308 850</b>
<b>Finansinntekter og finanskostnader</b>			
Renteinntekt fra foretak i samme konsern	8	517 891	542 130
Annen renteinntekt		1 043 808	722 336
Annen finansinntekt	5	805 362	554 437
<b>Sum finansinntekter</b>		<b>2 367 061</b>	<b>1 818 903</b>
Annen rentekostnad		543 172	677 827
Annen finanskostnad		767 506	1 797 600
<b>Sum finanskostnader</b>		<b>1 310 678</b>	<b>2 475 427</b>
<b>Netto finans</b>		<b>1 056 383</b>	<b>-656 524</b>
<b>Ordinært resultat før skattekostnad</b>		<b>45 555 748</b>	<b>20 652 326</b>
Skattekostnad på ordinært resultat	10	10 031 101	4 784 125
<b>Ordinært resultat etter skattekostnad</b>		<b>35 524 647</b>	<b>15 868 201</b>
<b>Årsresultat</b>		<b>35 524 647</b>	<b>15 868 201</b>
<b>Overføringer og disponeringer</b>			
Ordinært utbytte		-30 800 000	-14 500 000
Konsernbidrag		-4 680 000	-390 000



## Resultatregnskap

<b>Beløp i: NOK</b>	<b>Note</b>	<b>2021</b>	<b>2020</b>
Overføring til/fra annen egenkapital		-44 647	-978 201
<b>Sum overføringer og disponeringer</b>		<b>-35 524 647</b>	<b>-15 868 201</b>



## Balanse

Beløp i: NOK	Note	2021	2020
<b>BALANSE - EIENDELER</b>			
<b>Anleggsmidler</b>			
<b>Immaterielle eiendeler</b>			
Utsatt skattefordel	10	225 716	873 849
Goodwill	4	1 435 636	631 651
<b>Sum immaterielle eiendeler</b>		<b>1 661 352</b>	<b>1 505 500</b>
<b>Varige driftsmidler</b>			
Driftsløsøre, inventar, verktøy, kontormaskiner	4	2 793 774	3 478 980
<b>Sum varige driftsmidler</b>		<b>2 793 774</b>	<b>3 478 980</b>
<b>Finansielle anleggsmidler</b>			
Lån til foretak i samme konsern	8	22 095 731	19 292 130
<b>Sum finansielle anleggsmidler</b>		<b>22 095 731</b>	<b>19 292 130</b>
<b>Sum anleggsmidler</b>		<b>26 550 857</b>	<b>24 276 610</b>
<b>Omløpsmidler</b>			
<b>Varer</b>			
Varer	5	44 918 174	20 127 689
<b>Sum varer</b>		<b>44 918 174</b>	<b>20 127 689</b>
<b>Fordringer</b>			
Kundefordringer	6	295 702 106	111 730 543
Andre fordringer	6	2 322 931	1 818 223
<b>Sum fordringer</b>		<b>298 025 037</b>	<b>113 548 766</b>
<b>Bankinnskudd, kontanter og lignende</b>			
Bankinnskudd, kontanter og lignende	7	86 231 710	47 234 552
<b>Sum bankinnskudd, kontanter og lignende</b>		<b>86 231 710</b>	<b>47 234 552</b>
<b>Sum omløpsmidler</b>		<b>429 174 921</b>	<b>180 911 007</b>
<b>SUM EIENDELER</b>		<b>455 725 778</b>	<b>205 187 617</b>



## Balanse

Beløp i: NOK	Note	2021	2020
<b>BALANSE - EGENKAPITAL OG GJELD</b>			
<b>Egenkapital</b>			
<b>Innskutt egenkapital</b>			
Aksjekapital	8, 9	10 000 000	10 000 000
<b>Sum innskutt egenkapital</b>		<b>10 000 000</b>	<b>10 000 000</b>
<b>Opptjent egenkapital</b>			
Annen egenkapital	9	23 009 245	22 964 598
<b>Sum opptjent egenkapital</b>		<b>23 009 245</b>	<b>22 964 598</b>
<b>Sum egenkapital</b>	9	<b>33 009 245</b>	<b>32 964 598</b>
<b>Gjeld</b>			
<b>Langsiktig gjeld</b>			
<b>Annen langsiktig gjeld</b>			
Gjeld til kredittinstitusjoner	11	106 917	148 356
<b>Sum annen langsiktig gjeld</b>		<b>106 917</b>	<b>148 356</b>
<b>Sum langsiktig gjeld</b>		<b>106 917</b>	<b>148 356</b>
<b>Kortsiktig gjeld</b>			
Gjeld til kredittinstitusjoner	11	30 988 311	4 439 197
Leverandørgjeld		290 260 588	118 270 160
Betalbar skatt	10	8 062 968	4 836 490
Skyldige offentlige avgifter		54 356 939	27 264 493
Utbytte	8, 9	30 800 000	14 500 000
Kortsiktig konserngjeld	8	6 000 000	500 000
Annen kortsiktig gjeld		2 140 810	2 264 323
<b>Sum kortsiktig gjeld</b>		<b>422 609 616</b>	<b>172 074 663</b>
<b>Sum gjeld</b>		<b>422 716 533</b>	<b>172 223 019</b>
<b>SUM EGENKAPITAL OG GJELD</b>		<b>455 725 778</b>	<b>205 187 617</b>
<b>POSTER UTENOM BALANSEN</b>			
Garantistillelser	8, 11	11 000 000	15 000 000
Pantstillelser	11	220 000 000	220 000 000



## Balanse

<b>Beløp i: NOK</b>	<b>Note</b>	<b>2021</b>	<b>2020</b>
---------------------	-------------	-------------	-------------

---



## Brønnøysundregistrene

### ÅRSREGNSKAP FOR REGNSKAPSÅRET 2021 - GENERELL INFORMASJON

Journalnummer: 2022 200321

#### Enheten

Organisasjonsnummer: 992 067 462  
Organisasjonsform: Aksjeselskap  
Foretaksnavn: DRIV ENERGI AS  
Forretningsadresse: Loe bruk 16  
3300 HOKKSUND

#### Regnskapsår

Årsregnskapets periode: 01.01.2021 - 31.12.2021

#### Konsern

Morselskap i konsern: Nei

#### Regnskapsregler

Regler for små foretak benyttet: Nei  
Benyttet ved utarbeidelsen av  
årsregnskapet til selskapet: Regnskapslovens alminnelige regler

#### Årsregnskapet fastsatt av kompetent organ

Bekreftet av representant for selskapet: Morten Brekke  
Dato for fastsettelse av årsregnskapet: 05.04.2022

#### Revisjon

Årsregnskapet er utarbeidet av ekstern  
autorisert regnskapsfører: Ja

#### Grunnlag for avgivelse

År 2021: Årsregnskap er elektronisk innlevert.  
År 2020: Tall er hentet fra elektronisk innlevert årsregnskap fra 2021.

*Det er ikke krav til at årsregnskapet m.v. som sendes til Regnskapsregisteret er undertegnet. Kontrollen på at dette er utført ligger hos revisor/enhetens øverste organ. Sikkerheten ivaretas ved at innsender har rolle/rettighet for innsending av årsregnskapet via Altinn, og ved at det bekreftes at årsregnskapet er fastsatt av kompetent organ.*

Brønnøysundregistrene, 03.05.2022



Organisasjonsnr: 992 067 462  
DRIV ENERGI AS

## RESULTATREGNSKAP

Beløp i: NOK	Note	2021	2020
<b>RESULTATREGNSKAP</b>			
<b>Inntekter</b>			
Salgsinntekt		2 892 324 104	1 559 362 374
Gevinst ved salg av driftsmidler			349 885
<b>Sum inntekter</b>		<b>2 892 324 104</b>	<b>1 559 712 259</b>
<b>Kostnader</b>			
Varekostnad		2 752 564 432	1 444 832 275
Lønnskostnad	2,3	17 025 813	15 408 751
Avskrivning	4	1 415 826	1 278 183
Annen driftskostnad	3, 6	76 818 668	76 884 200
<b>Sum kostnader</b>		<b>2 847 824 739</b>	<b>1 538 403 409</b>
<b>Driftsresultat</b>		<b>44 499 365</b>	<b>21 308 850</b>
<b>Finansinntekter og finanskostnader</b>			
Renteinntekt fra foretak i samme konsern	8	517 891	542 130
Annen renteinntekt		1 043 808	722 336
Annen finansinntekt	5	805 362	554 437
<b>Sum finansinntekter</b>		<b>2 367 061</b>	<b>1 818 903</b>
Annen rentekostnad		543 172	677 827
Annen finanskostnad		767 506	1 797 600
<b>Sum finanskostnader</b>		<b>1 310 678</b>	<b>2 475 427</b>
<b>Netto finans</b>		<b>1 056 383</b>	<b>-656 524</b>
<b>Ordinært resultat før skattekostnad</b>			
<b>skattekostnad</b>		<b>45 555 748</b>	<b>20 652 326</b>
Skattekostnad på ordinært resultat	10	10 031 101	4 784 125
<b>Ordinært resultat etter skattekostnad</b>		<b>35 524 647</b>	<b>15 868 201</b>
<b>Årsresultat</b>		<b>35 524 647</b>	<b>15 868 201</b>
<b>Overføringer og disponeringer</b>			
Ordinært utbytte		-30 800 000	-14 500 000
Konsernbidrag		-4 680 000	-390 000
Overføring til/fra annen egenkapital		-44 647	-978 201
<b>Sum overføringer og disponeringer</b>		<b>-35 524 647</b>	<b>-15 868 201</b>



Organisasjonsnr: 992 067 462  
DRIV ENERGI AS

## BALANSE

Beløp i: NOK

Note	2021	2020
------	------	------

### BALANSE - EIENDELER

#### Anleggsmidler

##### Immaterielle eiendeler

Utsatt skattefordel	10	225 716	873 849
Goodwill	4	1 435 636	631 651
<b>Sum immaterielle eiendeler</b>		<b>1 661 352</b>	<b>1 505 500</b>

##### Varige driftsmidler

Driftsløsøre, inventar, verktøy, kontormaskiner	4	2 793 774	3 478 980
<b>Sum varige driftsmidler</b>		<b>2 793 774</b>	<b>3 478 980</b>

##### Finansielle anleggsmidler

Lån til foretak i samme konsern	8	22 095 731	19 292 130
<b>Sum finansielle anleggsmidler</b>		<b>22 095 731</b>	<b>19 292 130</b>

##### Sum anleggsmidler

		<b>26 550 857</b>	<b>24 276 610</b>
--	--	-------------------	-------------------

#### Omløpsmidler

##### Varer

Varer	5	44 918 174	20 127 689
<b>Sum varer</b>		<b>44 918 174</b>	<b>20 127 689</b>

##### Fordringer

Kundefordringer	6	295 702 106	111 730 543
Andre fordringer	6	2 322 931	1 818 223
<b>Sum fordringer</b>		<b>298 025 037</b>	<b>113 548 766</b>

##### Bankinnskudd, kontanter og lignende

Bankinnskudd, kontanter og lignende	7	86 231 710	47 234 552
<b>Sum bankinnskudd, kontanter og lignende</b>		<b>86 231 710</b>	<b>47 234 552</b>

##### Sum omløpsmidler

		<b>429 174 921</b>	<b>180 911 007</b>
--	--	--------------------	--------------------

##### SUM EIENDELER

		<b>455 725 778</b>	<b>205 187 617</b>
--	--	--------------------	--------------------

### BALANSE - EGENKAPITAL OG GJELD

#### Egenkapital

##### Innskutt egenkapital

Aksjekapital	8, 9	10 000 000	10 000 000
<b>Sum innskutt egenkapital</b>		<b>10 000 000</b>	<b>10 000 000</b>



<b>Opptjent egenkapital</b>			
Annen egenkapital	9	23 009 245	22 964 598
<b>Sum opptjent egenkapital</b>		<b>23 009 245</b>	<b>22 964 598</b>
<b>Sum egenkapital</b>	<b>9</b>	<b>33 009 245</b>	<b>32 964 598</b>
<b>Gjeld</b>			
<b>Langsiktig gjeld</b>			
<b>Annen langsiktig gjeld</b>			
Gjeld til			
kredittinstitusjoner	11	106 917	148 356
<b>Sum annen langsiktig gjeld</b>		<b>106 917</b>	<b>148 356</b>
<b>Sum langsiktig gjeld</b>		<b>106 917</b>	<b>148 356</b>
<b>Kortsiktig gjeld</b>			
Gjeld til			
kredittinstitusjoner	11	30 988 311	4 439 197
Leverandørgjeld		290 260 588	118 270 160
Betalbar skatt	10	8 062 968	4 836 490
Skyldige offentlige			
avgifter		54 356 939	27 264 493
Utbytte	8, 9	30 800 000	14 500 000
Kortsiktig konserngjeld	8	6 000 000	500 000
Annen kortsiktig gjeld		2 140 810	2 264 323
<b>Sum kortsiktig gjeld</b>		<b>422 609 616</b>	<b>172 074 663</b>
<b>Sum gjeld</b>		<b>422 716 533</b>	<b>172 223 019</b>
<b>SUM EGENKAPITAL OG GJELD</b>		<b>455 725 778</b>	<b>205 187 617</b>
<b>POSTER UTENOM BALANSEN</b>			
Garantistillelser	8, 11	11 000 000	15 000 000
Pantstillelser	11	220 000 000	220 000 000



Organisasjonsnr: 992 067 462  
DRIV ENERGI AS

NOTEOPPLYSNINGER - SELSKAP - alle poster oppgitt i hele tall

Note  
1

**Regnskapsprinsipper**  
Årsregnskapet er satt opp etter regnskapsloven.

Note  
8, 9

**Antall aksjer og aksjeeiere**

<u>Aksjeklasse</u>	<u>Ant. aksjer</u>	<u>Pålydende</u>	<u>Bokført verdi</u>
Ordinære aksjer	10000.00	1000.00	10000000.00

<u>Aksjeeiere - fritekst</u>	<u>Antall</u>	<u>Eierandel</u>	<u>Aksjeklasse</u>
Storm Energy Group AS	10000.00	100.00%	Ordinære aksjer

<u>Sum</u>	<u>Sum antall</u>	<u>Sum eierandel</u>	
	10000.00	100.00%	

Note  
2, 3

**Lønn og ytelser**

<u>Lønn</u>	<u>Årets</u>	<u>Fjorårets</u>
	13516593.00	12274324.00

<u>Arbeids giveravgift</u>	<u>Årets</u>	<u>Fjorårets</u>
	2110271.00	1782856.00

<u>Pensjonskostnader</u>	<u>Årets</u>	<u>Fjorårets</u>
	938867.00	980508.00

<u>Andre ytelser</u>	<u>Årets</u>	<u>Fjorårets</u>
	460082.00	371063.00

<u>Sum lønnskostnader</u>	<u>Årets</u>	<u>Fjorårets</u>
	17025813.00	15408751.00

Note  
2, 3

**Ytelser til ledende personer**

**Ytelser til daglig leder**



<u>Ytelser</u>	<u>Lønn</u>	<u>Pensj.forpl.</u>	<u>Andre godtgj.</u>
	1642077.00		

**Note**  
3

#### Ytelser til revisjon

<u>Revisjon</u>	<u>Årets</u>	<u>Fjorårets</u>
	135900.00	
<u>Andre tjenester</u>	<u>Årets</u>	<u>Fjorårets</u>
	26900.00	
<u>Sum godtgjørelse til revisor</u>	<u>Årets</u>	<u>Fjorårets</u>
	162800.00	

**Note**  
2,3

#### Antall årsverk i regnskapsåret

**Virksomheten har hatt følgende antall årsverk:**  
18.00

**Note**  
2

#### Obligatorisk tjenstepensjon

Er virksomheten pliktig til å ha tjenstepensjonsordning etter lov:  
Ja

Oppfyller pensjonsordning lovkravene: Ja

**Note**

#### Lån og sikkerhetsstillelse til ledende personer og aksjeeiere

Er det gitt lån eller sikkerhetsstillelse til ledende personer: Nei

<u>Omløpsmidler</u>	<u>Startdato</u>	<u>Sluttdato</u>	<u>Endring</u>
<u>Skattemessig fremf.undersk.</u>	<u>Startdato</u>	<u>Sluttdato</u>	<u>Endring</u>
<u>Kortsiktig gjeld</u>	<u>Startdato</u>	<u>Sluttdato</u>	<u>Endring</u>



**Årsregnskap for 2021**

**DRIV Energi AS**

Årsoppgjøret er utarbeidet av:

***Østlandske Revisorer AS***  
***Postboks 355, 3301 HOKKSUND***  
***Org.nr.: 982 743 966***  
***tlf.: 32 75 52 03***  
***e-post: terje@ostrev.no***



**DRIV ENERGI AS**  
Loe Bruk 16  
3300 Hokksund

Hokksund 5. april 2022

## Årsberetning 2021

### Virksomhetens art og tilholdssted

Driv Energi AS driver som selvstendig forhandler av olje og oljeprodukter. Selskapets strategi er å importere, selge drivstoff, biodrivstoff, fyringsprodukter, smøreolje og kjemiprodukter til sluttbruker i Sør-Norge samt til forhandlere i resten av Norge.

Selskapets forretningskontor og administrasjon er i leide lokaler i Øvre Eiker Kommune. Selskapet har også salgskontor på Sjursøya i Oslo, samt lokale distributører.

### Fortsatt drift

Regnskapet er avlagt basert på fortsatt drift og det bekreftes at forutsetningene om fortsatt drift er til stede.

### Regnskapsinformasjon – stilling og resultat

Selskapet har i 2021 hatt god økning i volum og omsetning. Resultatet har økt grunnet god drift.

Selskapet har en egenkapitalandel på 7,24 % ved utgangen av 2021 mot 12,6 % i 2020.

Styret mener at resultatregnskapet og balansen med noter gir et rettviseende bilde av selskapets eiendeler og gjeld, finansielle stilling og resultat ved årsskiftet. Det er heller ikke inntrådt forhold etter regnskapsåret som er av betydning ved bedømmelsen av selskapet.

Styret foreslår at årets overskudd           kr     **35 524 647,-**  
anvendes slik:

Utbetaling av utbytte	kr	30 800 000,-
Konsernbidrag	kr	4 680 000,-
Overføring til annen egenkapital	kr	<u>44 647,-</u>
Sum	kr	<u><b>35 524 647,-</b></u>

Selskapet driver ikke forsknings- og utviklingsaktiviteter.



## **Fremtidig utvikling**

Styret venter at 2022 blir et år på nivå med 2021.

Driv Energi AS har for regnskapsåret 2022 budsjettert med en volumvekst på tross av et noe synkende marked. Selskapet skal nå sine vekstmål ved å jobbe parallelt med organisk vekst i eksisterende markeder og mot nye volumer/områder gjennom nye partnere/forhandlere.

## **Finansiell risiko**

Driv Energi AS mener finansiell risiko er liten.

## **Markedsrisiko**

Selskapet er i en viss grad eksponert for endringer i rentenivået, da selskapet har noe lånefinansiering via faktoring med flytende rente.

Selskapet er i liten grad eksponert for endringer i valutakurser. Endringer i valuta utgjør liten risiko da nesten alt kjøp og salg skjer i NOK.

## **Kredittrisiko**

Selskapet har hittil ikke hatt vesentlige tap på fordringer. Risikoen for større tap på fordringer er vurdert som lav.

## **Likviditetsrisiko**

Selskapet vurderer likviditeten i selskapet som god. Likviditeten er sikret ved kreditt- og låneavtaler.

## **Arbeidsmiljø og personale**

Arbeidsmiljøet betraktes som godt og det gjennomføres flere arbeidsmiljøtiltak.

Det er ikke blitt rapportert alvorlige arbeidsuhell eller ulykker i løpet av året.

Sykefraværet i selskapet var på totalt 86 dager i 2021 noe som utgjorde 1,9 % av total arbeidstid.

Selskapet har bedriftshelsetjenesteordning og har fokus på tiltak som kan redusere antall sykedager.

## **HMS**

Selskapet er sertifisert i henhold til ISO 9001 og ISO 14001 og har en stilling med ansvar for kvalitet og HMS

## **Likestilling**

Bedriften har 19 ansatte ved årets utgang, 7 kvinner og 12 menn. Styret består av 4 menn og 2 kvinner. Selskapet tar sikte på at personer ikke skal behandles forskjellig ut fra kjønn. Styret har ut fra vurdering av bedriftens størrelse, antall ansatte og stillingskategorier ikke funnet det nødvendig å iverksette spesielle tiltak med hensyn til likestilling.

## **Diskriminering**

Administrasjon og styret er kjent med diskrimineringslovens formål. Styret mener virksomheten følger loven og at det ikke er behov for å iverksette særskilte tiltak.



### Ytre miljø og miljørapportering

Selskapet driver ikke veitransport da all transport av oljeprodukter er innleid.

De fleste av selskapets innleide kjøretøy bruker fossilt brennstoff og påvirker miljøet noe. Transport i forbindelse med et antall anbud kjøres med biodrivstoff. Kjøretøyene er relativt nye og derigjennom miljøvennlige. Det er innført flåtestyringsprogram med fokus på kjøremønster og drivstofforbruk.

Transport av oljeprodukter medfører risiko for skade ved uhell. Selskapet følger opp transportøren tett. Både gjennom felles styreleder, rapport fra selskapets sikkerhetsrådgiver og felles HMS / kvalitetsleder. Transporten og lagring av ADR væsker skjer i henhold til ADR forskriftene, utgitt av Direktoratet for brann og eksplosjonsvern.

På selskapets lokasjoner hvor det lagres ADR væsker er varslingsplaner oppsatt og tilsyn satt i system.

### Styreansvarsforsikring

Morselskapet Storm Energy Group AS har inngått styreansvarsforsikring som gjelder styret i morselskapet og de datterselskapene som styremedlemmene i Storm Energy Group AS sitter i.

Morten Brekke  
Styrets leder

Renate Morken  
Styremedlem

Paal Sprakehaug  
Styremedlem

Liv Salberg Brekke  
Styremedlem

Johan Mølbach-Thellefsen  
Styremedlem

Hans Petter Rømmerud  
Styremedlem

Ronny Bruheim Morken  
Daglig leder



## Østlandske Revisorer AS

Foretaksregisteret: NO 982 743 966 MVA

- Revisjon
- Skatterådgivning
- Økonomisk rådgivning

### UAVHENGIG REVISORS BERETNING Til generalforsamlingen i Driv Energi AS

#### Uttalelse om revisjonen av årsregnskapet

##### Konklusjon

Vi har revidert selskapet Driv Energi AS' årsregnskap som viser et overskudd på kr 35 524 647. Årsregnskapet består av balanse per 31. desember 2021, resultatregnskap og kontantstrømpoppstilling, for regnskapsåret avsluttet per denne datoen og noter til årsregnskapet, herunder et sammendrag av viktige regnskapsprinsipper.

Etter vår mening

- oppfyller årsregnskapet gjeldende lovkrav, og
- gir årsregnskapet et rettvise bilde av selskapets finansielle stilling per 31. desember 2021 og av dets resultater og kontantstrømmer for regnskapsåret avsluttet per denne datoen i samsvar med regnskapslovens regler og god regnskapsskikk i Norge.

##### Grunnlag for konklusjonen

Vi har gjennomført revisjonen i samsvar med de internasjonale revisjonsstandardene International Standards on Auditing (ISA-ene). Våre oppgaver og plikter i henhold til disse standardene er beskrevet nedenfor under Revisors oppgaver og plikter ved revisjonen av årsregnskapet. Vi er uavhengige av selskapet slik det kreves i lov, forskrift og International Code of Ethics for Professional Accountants (inkludert internasjonale uavhengighetsstandarder) utstedt av the International Ethics Standards Board for Accountants (IESBA-reglene), og Vi har overholdt våre øvrige etiske forpliktelser i samsvar med disse kravene. Innhentet revisjonsbevis er etter vår vurdering tilstrekkelig og hensiktsmessig som grunnlag for vår konklusjon.

##### Øvrig informasjon

Styret og daglig leder (ledelsen) er ansvarlige for informasjonen i årsberetningen. Vår konklusjon om årsregnskapet ovenfor dekker ikke informasjonen i årsberetningen.

I forbindelse med revisjonen av årsregnskapet er det vår oppgave å lese årsberetningen. Formålet er å vurdere hvorvidt det foreligger vesentlig inkonsistens mellom årsberetningen, og årsregnskapet og den kunnskap vi har opparbeidet oss under revisjonen av årsregnskapet, eller hvorvidt informasjon i årsberetningen ellers fremstår som vesentlig feil. Vi har plikt til å rapportere dersom årsberetningen fremstår som vesentlig feil. Vi har ingenting å rapportere i så henseende.



**R** Østlandske Revisorer AS

Basert på kunnskapen vi har opparbeidet oss i revisjonen, mener vi at årsberetningen er konsistent med årsregnskapet og inneholder de opplysninger som skal gis i henhold til gjeldene lovkrav.

*Ledelsens ansvar for årsregnskapet*

Ledelsen er ansvarlig for å utarbeide årsregnskapet og for at det gir et rettviseende bilde i samsvar med regnskapslovens regler og god regnskapsskikk i Norge. Ledelsen er også ansvarlig for slik intern kontroll som den finner nødvendig for å kunne utarbeide et årsregnskap som ikke inneholder vesentlig feilinformasjon, verken som følge av misligheter eller utilsiktede feil.


Ved utarbeidelsen av årsregnskapet må ledelsen ta standpunkt til selskapets evne til fortsatt drift og opplyse om forhold av betydning for fortsatt drift. Forutsetningen om fortsatt drift skal legges til grunn for årsregnskapet så lenge det ikke er sannsynlig at virksomheten vil bli avvirket.

*Revisors oppgaver og plikter ved revisjonen av årsregnskapet*

Vårt mål er å oppnå betryggende sikkerhet for at årsregnskapet som helhet ikke inneholder vesentlig feilinformasjon, verken som følge av misligheter eller utilsiktede feil, og å avgi en revisjonsberetning som inneholder vår konklusjon. Betryggende sikkerhet er en høy grad av sikkerhet, men ingen garanti for at en revisjon utført i samsvar med ISA-ene, alltid vil avdekke vesentlig feilinformasjon som eksisterer. Feilinformasjon kan oppstå som følge av misligheter eller utilsiktede feil. Feilinformasjon blir vurdert som vesentlig dersom den enkeltvis eller samlet med rimelighet kan forventes å påvirke økonomiske beslutninger som brukerne foretar basert på årsregnskapet.

For revisors oppgaver og plikter se : <https://revisorforeningen.no/om-revisjon/revisjonsberetning-revisors-oppgaver-og-plikter/>

Hokksund, 5. april 2022  
Østlandske Revisorer AS



Terje Haare  
Statsautorisert revisor



## Driv Energi AS

Org. nr. 992067462

Resultatregnskap	Note	2021	2020
<b>Driftsinntekter</b>			
Salgsinntekt		2 892 324 104	1 559 362 374
Gevinst ved salg av driftsmidler		0	349 885
<b>Sum driftsinntekter</b>		<b>2 892 324 104</b>	<b>1 559 712 259</b>
<b>Driftskostnader</b>			
Varekostnad		2 752 564 432	1 444 832 275
Lønnskostnad	2,3	17 025 813	15 408 751
Avskrivning	4	1 415 826	1 278 183
Annen driftskostnad	3, 6	76 818 668	76 884 200
<b>Sum driftskostnader</b>		<b>2 847 824 739</b>	<b>1 538 403 409</b>
<b>DRIFTSRESULTAT</b>		<b>44 499 365</b>	<b>21 308 850</b>
<b>Finansinntekter og finanskostnader</b>			
Renteinntekt fra foretak i samme konsern	8	517 891	542 130
Annen renteinntekt		1 043 808	722 336
Annen finansinntekt	5	805 362	554 437
<b>Sum finansinntekter</b>		<b>2 367 061</b>	<b>1 818 903</b>
Annen rentekostnad		543 172	677 827
Annen finanskostnad		767 506	1 797 600
<b>Sum finanskostnader</b>		<b>1 310 678</b>	<b>2 475 427</b>
<b>Netto finansposter</b>		<b>1 056 383</b>	<b>-656 524</b>
Ordinært resultat før skattekostnad		45 555 748	20 652 326
Skattekostnad på ordinært resultat	10	10 031 101	4 784 125
<b>ÅRSRESULTAT</b>		<b>35 524 647</b>	<b>15 868 201</b>
<b>Overføringer og disponeringer</b>			
Utbytte		-30 800 000	-14 500 000
Konsernbidrag		-4 680 000	-390 000
Overføring til/fra annen egenkapital		-44 647	-978 201
<b>Sum overføringer og disponeringer</b>		<b>-35 524 647</b>	<b>-15 868 201</b>



### Driv Energi AS

Org. nr: 992067462

Balanse pr. 31.12	Note	2021	2020
<b>EIENDELER</b>			
<b>ANLEGGSMIDLER</b>			
<b>Immaterielle eiendeler</b>			
Utsatt skattefordel	10	225 716	873 849
Goodwill	4	1 435 636	631 651
<b>Sum immaterielle eiendeler</b>		<b>1 661 352</b>	<b>1 505 500</b>
<b>Varige driftsmidler</b>			
Driftsløsøre, inventar, verktøy, kontormaskiner	4	2 793 774	3 478 980
<b>Sum varige driftsmidler</b>		<b>2 793 774</b>	<b>3 478 980</b>
<b>Finansielle anleggsmidler</b>			
Lån til foretak i samme konsern	8	22 095 731	19 292 130
<b>Sum finansielle anleggsmidler</b>		<b>22 095 731</b>	<b>19 292 130</b>
<b>Sum anleggsmidler</b>		<b>26 550 857</b>	<b>24 276 610</b>
<b>OMLØPSMIDLER</b>			
Varer	5	44 918 174	20 127 689
<b>Fordringer</b>			
Kundefordringer	6	295 702 106	111 730 543
Andre fordringer	6	2 322 931	1 818 223
<b>Sum fordringer</b>		<b>298 025 037</b>	<b>113 548 766</b>
Bankinnskudd, kontanter og lignende	7	86 231 710	47 234 552
<b>Sum omløpsmidler</b>		<b>429 174 921</b>	<b>180 911 007</b>
<b>SUM EIENDELER</b>		<b>455 725 778</b>	<b>205 187 617</b>



## Driv Energi AS

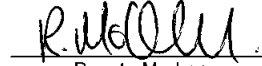
Org. nr: 992067462


Balanse pr. 31.12	Note	2021	2020
<b>EGENKAPITAL OG GJELD</b>			
<b>EGENKAPITAL</b>			
<b>Innskutt egenkapital</b>			
Aksjekapital	8, 9	10 000 000	10 000 000
<b>Opptjent egenkapital</b>			
Annen egenkapital	9	23 009 245	22 964 598
<b>Sum egenkapital</b>	<b>9</b>	<b>33 009 245</b>	<b>32 964 598</b>
<b>GJELD</b>			
<b>Annen langsiktig gjeld</b>			
Gjeld til kredittinstitusjoner	11	106 917	148 356
<b>Sum langsiktig gjeld</b>		<b>106 917</b>	<b>148 356</b>
<b>Kortsiktig gjeld</b>			
Gjeld til kredittinstitusjoner	11	30 988 311	4 439 197
Leverandørgjeld		290 260 588	118 270 160
Betalbar skatt	10	8 062 968	4 836 490
Skyldige offentlige avgifter		54 356 939	27 264 493
Kortsiktig konserngjeld	8	6 000 000	500 000
Utbytte	8, 9	30 800 000	14 500 000
Annen kortsiktig gjeld		2 140 810	2 264 323
<b>Sum kortsiktig gjeld</b>		<b>422 609 616</b>	<b>172 074 663</b>
<b>Sum gjeld</b>		<b>422 716 533</b>	<b>172 223 019</b>
<b>SUM EGENKAPITAL OG GJELD</b>		<b>455 725 778</b>	<b>205 187 617</b>
<b>Poster utenom balansen</b>			
Garantiansvar og sikkerhetsstillelse	8, 11	11 000 000	15 000 000
Pantstillelser	11	220 000 000	220 000 000


Hokksund 05.04.2022


  
Ronny Bruheim Morken  
daglig leder

  
Morten Brekke  
styrets leder

  
Renate Morken  
styremedlem

  
Hans Petter Rømmerud  
styremedlem

  
Liv Salberg Brekke  
styremedlem

  
Johan Mølbach-Thelefsen  
styremedlem

  
Paal Språkehaug  
styremedlem



## Driv Energi AS

Org. nr. 992067462

<b>Kontantstrømoppstilling</b>	<b>2021</b>	<b>2020</b>
<b>Kontantstrømmer fra operasjonelle aktiviteter</b>		
Resultat før skattekostnad	45 555 748	20 652 326
Periodens betalte skatter	4 836 490	2 722 328
Tap/gevinst ved salg av anleggsmidler	0	460 000
Ordinære avskrivninger	1 415 826	1 278 183
Endring i varelager	-24 790 485	2 616 938
Endring i kundefordringer	-183 971 563	72 154 213
Endring i leverandørgjeld	171 990 428	-39 600 022
Endring fordringer	-3 308 309	-2 517 691
Endring i kortsiktig gjeld	26 968 933	25 040 995
<b>Netto kontantstrøm fra operasjonelle aktiviteter</b>	<b>29 024 088</b>	<b>76 442 614</b>
<b>Kontantstrømmer fra investeringsaktiviteter</b>		
Innbetalinger ved salg av varige driftsmidler	0	500 000
Utbetalinger ved kjøp av varige driftsmidler	1 534 605	1 610 353
<b>Netto kontantstrøm fra investeringsaktiviteter</b>	<b>-1 534 605</b>	<b>-1 110 353</b>
<b>Kontantstrømmer fra finansieringsaktiviteter</b>		
Utbetalinger ved nedbetaling av langsiktig gjeld	41 439	39 888
Netto endring i finanskonto	26 549 114	-42 639 148
Utbetalinger av utbytte	14 500 000	9 000 000
Utbetalinger av konsernbidrag	500 000	1 000 000
<b>Netto kontantstrøm fra finansieringsaktiviteter</b>	<b>11 507 675</b>	<b>-52 679 036</b>
Netto endring i kontanter og kontantekvivalenter	38 997 158	22 653 225
<b>Beholdning av kontanter og kontantekvivalenter 1.1</b>	<b>47 234 552</b>	<b>24 581 327</b>
<b>Beholdning av kontanter og kontantekvivalenter 31.12</b>	<b>86 231 710</b>	<b>47 234 552</b>

### Tilleggsopplysninger

Kontanter og kontantekvivalenter består av kontanter, bank og postgiro.



**DRIV ENERGI AS**  
**3300 HOKKSUND**

**REGNSKAP 2021**  
**NOTER**

---

**Note 1 - Regnskapsprinsipper:**

Årsregnskapet er utarbeidet i samsvar med regnskapsloven og god regnskapsskikk.

**Driftsinntekter**

Inntektsføringen ved salg av varer skjer på leveringstidspunktet. Tjenester inntektsføres etter hvert som de leveres.

**Valuta**

Pengeposter i utenlandsk valuta vurderes etter kursen ved regnskapsårets slutt.

**Hovedregel for vurdering og klassifisering av eiendeler og gjeld**

Eiendeler bestemt for varig eie eller bruk er klassifisert som anleggsmidler. Andre eiendeler er klassifisert som omløpsmidler. Fordringer som skal tilbakebetales innen et år uansett klassifisert som omløpsmidler. Ved klassifisering av kortsiktig og langsiktig gjeld er analoge kriterier lagt til grunn.

Anleggsmidler vurderes til anskaffelseskost og avskrives planmessig over den antatte økonomiske og tekniske levetid.

Omløpsmidler vurderes til laveste av anskaffelseskost og virkelig verdi. Kortsiktig gjeld balanseføres til nominelt beløp på etableringstidspunktet.

**Varige driftsmidler / Leieavtaler**

Varige driftsmidler avskrives over forventet økonomisk levetid. Ordinære avskrivninger belastes lineært over antatt økonomisk levetid. Påkostninger på leide driftsmidler fordeles over resterende leietid.

**Fordringer**

Kundefordringer og andre fordringer er oppført til pålydende etter fradrag for avsetning til dekning av fremtidige tap på fordringsmassen etter konkrete vurderinger av de enkelte fordringer. I tillegg gjøres det for øvrige kundefordringer en uspesifisert avsetning for å dekke antatt tap.

**Varer - innkjøpte komponenter**

Innkjøpte råvarer og innkjøpte komponenter verdsettes til laveste av anskaffelseskost og virkelig verdi.

**Pensjonsforpliktelser**

Pensjonsordninger finansiert via sikrede ordninger er ikke balanseført. Pensjonspremien anses i disse tilfeller som pensjonskostnad og klassifiseres sammen med lønnskostnader.



DRIV ENERGI AS  
3300 HOKKSUND

REGNSKAP 2021

NOTER

Note 2 - Spesifisering av lønnskostnader i resultatregnskapet:

	2021	2020
Lønn	13.516.593	12.274.324
Folketrygdavgift	2.110.271	1.782.856
Pensjonskostnader	938.867	980.508
Andre ytelser	460.082	371.063
Lønnskostnader i resultatregnskapet	<u>17.025.813</u>	<u>15.408.751</u>

Gjennomsnittlig antall utførte årsverk i 2021 utgjør 18.

Selskapet er pliktig til å ha tjenstepensjonsordning etter lov om obligatorisk tjenstepensjon, og har tegnet en slik avtale for alle sine ansatte som tilfredsstiller kravene i loven.

Note 3 - Ytelser til ledende personer m.v.:

Lønn og annen godtgjørelse til daglig leder utgjorde totalt kr 1.642.077.

Det er utbetalt styrehonorar for 2021 med kr 322.575.

Honorar til revisor er kostnadsført med kr 162.800, hvorav kr 135.900 gjelder revisjon og kr 26.900 gjelder konsulentbistand. Beløpene er eksklusiv merverdiavgift.



**DRIV ENERGI AS**  
**3300 HOKKSUND**

**REGNSKAP 2021**

**NOTER**

**Note 4 - Varige driftsmidler:**

	Gr. A	Gr. B	Gr. C	Gr. D	Lineære	
	Kontor- maskiner	Goodwill	Vare- og lastebiler	Maskiner, inventar	Påkost leide lok	S U M
Ansk.kost 01.01	413.575	1.017.920	423.645	3.907.091	4.888.676	10.650.907
Tilgang i året	186.707	1.000.000	0	261.098	86.800	1.534.605
Avgang i året	0	132.194	0	0	0	132.194
Ansk.kost 31.12	600.282	1.885.726	423.645	4.168.189	4.975.476	12.053.318
Akk. avskrivn	186.154	450.090	168.823	3.262.068	3.756.773	7.823.908
Verdi pr. 31.12:						
Regnskapsmessig	414.128	1.435.636	254.822	906.121	1.218.703	4.229.410
Skattemessig	325.792	3.452.101	- 30.687	544.654	1.218.703	5.510.563
Midl. forskjeller	88.336	- 2.016.465	285.509	361.467	0	- 1.281.153
Årets regnsk.avskr	130.604	196.015	84.729	511.271	493.207	1.415.826
Avskrivningssats	25-33 %	20 %	12-20 %	15-30 %	10-20 %	
Årets skattem. avskr	139.625	863.025	- 9.690	136.164	493.207	1.622.331

**Gr. B Goodwill - Spesifikasjon for hvert virksomhetskjøp:**

	Oljeservice Maura AS	Østvold Oljeservice	Prima Fuel AS	SUM
Opprinnelig ansk.kost	132.194	885.726	0	1.017.920
Tilgang	0	0	1.000.000	1.000.000
Akk.avskr pr. 31.12.	132.194	433.423	16.667	582.284
Regnskapsm. verdi 31.12.	0	452.303	983.333	1.435.636
Årets regnskapsm. avskr.	2.203	177.145	16.667	196.015
Avskrivningssats	20 %	20 %	20 %	20 %



**DRIV ENERGI AS**  
**3300 HOKKSUND**

**REGNSKAP 2021**

**NOTER**

---

**Note 5 - Varelager:**

Innkjøpte varer for videresalg (ferdigvarer) er vurdert slik:

Laveste av anskaffelses- og virkelig verdi kr 44.918.174,-

Regnskapsmessig er det foretatt en nedskrivning for ukurante varer på kr 50.000.

**Note 6 - Fordringer:**

**Regnskapsmessig:**

Kundefordringene er vurdert til pålydende med fradrag for avsetning til delkrederefond.

Avsetningen utgjør kr 1.132.000 pr. 31.12.

Avsetningen er foretatt av forsiktighetshensyn, og anses som god og forsiktig regnskapsførsel.

Inntrådte - faktiske tap utgjør netto kr 3.077.404 for 2021.

Avsetning tap på kundefordringer 01.01.	kr	3.100.000
Usikre fordringer pr. 31.12.	"	1.132.000
Nedgang i 2021	kr	<u>1.968.000</u>

Utestående fordringer pr. 31.12. utgjør kr 295.702.106,- etter avsetning til delkredere. Andre fordringer utgjør kr 2.322.931.

Det er ingen av fordringene som forfaller senere enn ett år etter regnskapsårets slutt.

**Skattemessig:**

Kundefordringene er vurdert til pålydende etter fradrag for en sjablonavsetning på kr 1.009.630.

**Note 7 - Bundne midler:**

I posten inngår bundne bankinnskudd med kr 600.389.



**DRIV ENERGI AS**  
**3300 HOKKSUND**

**REGNSKAP 2021**  
**NOTER**

**Note 8 - Antall aksjer, aksjeeiere m.m.:**

Aksjekapitalen utgjør kr 10.000.000,- og er fordelt på 10.000 aksjer hver pålydende kr 1.000. Aksjene har like rettigheter.

<u>Selskapets aksjonærer er:</u>	<u>Eierandel:</u>	(event. verv i selskapet)
Storm Energy Group AS	100%	

Storm Energy Group AS er representert ved styrets leder Morten Brekke.

Mellomværende med foretak i samme konsern:

<u>Selskap</u>	<u>Til gode</u>	<u>Skyldig</u>
Olje- og Energi Automat AS	14.011.070	0
Storm Energy Group AS	3.597.375	36.800.000
Storm EG Eiendom AS	4.487.286	0
<b>Totalt</b>	<b>22.095.731</b>	<b>36.800.000</b>

Fordringene er renteberegnet med kr 517.891.

Av skyldig beløp gjelder kr 30.800.000 avsatt, ikke vedtatt utbytte, og kr 6.000.000 avsatt, ikke vedtatt konsernbidrag.

Selskapet har stillet sikkerhet for kr 6.000.000 ovenfor Storm Energy Group AS.

**Note 9 – Egenkapitalutvikling:**

	<b>Aksjekapital</b>	<b>Annen egenkapital</b>	<b>Sum</b>
Egenkapital 01.01	10.000.000	22.964.598	32.964.598
Årets resultat		35.524.647	35.524.647
Avsatt konsernbidrag nto		- 4.680.000	- 4.680.000
Avsatt utbytte		- 30.800.000	- 30.800.000
<b>Egenkapital 31.12</b>	<b>10.000.000</b>	<b>23.009.245</b>	<b>33.009.245</b>



**DRIV ENERGI AS**  
**3300 HOKKSUND**

**REGNSKAP 2021**  
**NOTER**

**Note 10 - Skatter:**

**Spesifikasjon av forskjellen mellom regnskapsmessig resultat før skattekostnad og skattepliktig nettoinntekt.**

Resultat før skattekostnad		kr	45.555.748	
<b>Korrigeringer:</b>				
Ikke fradragsberettigede kostnader	kr	40.164		
Endring i midlertidige forskjeller	"	- 2.946.059	"	- 2.905.895
Avsatt konsernbidrag			"	- 6.000.000
Skattepliktig nettoinntekt		kr	36.649.853	

**Spesifikasjon av midlertidige forskjeller, underskudd til fremføring og beregning av utsatt skatt.**

<b>Midlertidige forskjeller:</b>	<b>31.12.20</b>	<b>31.12.21</b>	<b>Endring</b>
Anleggsmidler	- 1.487.658	- 1.281.153	- 206.505
Varelager	- 50.000	- 50.000	0
Fordringer	- 2.968.810	- 122.370	- 2.846.440
Gevinst og tapskonto	534.429	427.543	106.886
Sum midlertidige forskjeller	- 3.972.039	- 1.025.980	- 2.946.059
Utsatt skatt 22%	- 873.849	- 225.716	- 648.133

Det er foretatt utligning av alle positive og negative midlertidige forskjeller. Selskapet har en netto negativ midlertidig forskjell som medfører utsatt skattefordel pr. 31.12.2021. Selskapets ledelse mener skattefordelen har en verdi, og at balanseføring kan forsvares.

**Spesifikasjon av skattekostnad i resultatregnskapet:**

Betalbar skatt	kr	9.382.968
Endring i utsatt skatt	"	648.133
Skattekostnad	kr	<u>10.031.101</u>

Skatteeffekten av avsatt konsernbidrag, kr 1.320.000, er vist som en reduksjon av betalbar skatt i balansen.



DRIV ENERGI AS  
3300 HØKKSUND

REGNSKAP 2021  
NOTER

Note 11- Langsiktig gjeld/pantstillelser og garantier:

Gjeld som er sikret ved pant:

	2021	2020
Langsiktig gjeld til kredittinstitusjoner	106.917	148.356
Kortsiktig gjeld til kredittinstitusjoner	30.988.311	4.439.197

Det er ingen gjeld som forfaller mer enn 5 år etter regnskapsårets slutt.

Balanseført verdi av eiendeler som sikkerhet for pantegjeld:

	2021	2020
Anleggsmidler	2.793.774	3.478.980
Varelager	44.918.174	20.127.689
Fordringer	295.702.106	111.730.543
Totalt	343.414.054	135.337.212

Sikkerheten er begrenset til;

	2021	2020
Anleggsmidler	25.000.000	25.000.000
Varelager	25.000.000	25.000.000
Fordringer	170.000.000	170.000.000
Totalt	220.000.000	220.000.000

Selskapet har et garantiansvar pr 31.12 på kr 5.000.000, og stillet sikkerhet for kr 6.000.000.



### Driv Energi AS

Org. nr. 992067462

<b>Kontantstrømoppstilling</b>	<b>2021</b>	<b>2020</b>
<b>Kontantstrømmer fra operasjonelle aktiviteter</b>		
Resultat før skattekostnad	45 555 748	20 652 326
Periodens betalte skatter	4 836 490	2 722 328
Tap/gevinst ved salg av anleggsmidler	0	460 000
Ordinære avskrivninger	1 415 826	1 278 183
Endring i varelager	-24 790 485	2 616 938
Endring i kundefordringer	-183 971 563	72 154 213
Endring i leverandørgjeld	171 990 428	-39 600 022
Endring fordringer	-3 308 309	-2 517 691
Endring i kortsiktig gjeld	26 968 933	25 040 995
<b>Netto kontantstrøm fra operasjonelle aktiviteter</b>	<b>29 024 088</b>	<b>76 442 614</b>
<b>Kontantstrømmer fra investeringsaktiviteter</b>		
Innbetalinger ved salg av varige driftsmidler	0	500 000
Utbetalinger ved kjøp av varige driftsmidler	1 534 605	1 610 353
<b>Netto kontantstrøm fra investeringsaktiviteter</b>	<b>-1 534 605</b>	<b>-1 110 353</b>
<b>Kontantstrømmer fra finansieringsaktiviteter</b>		
Utbetalinger ved nedbetaling av langsiktig gjeld	41 439	39 888
Netto endring i finanskonto	26 549 114	-42 639 148
Utbetalinger av utbytte	14 500 000	9 000 000
Utbetalinger av konsernbidrag	500 000	1 000 000
<b>Netto kontantstrøm fra finansieringsaktiviteter</b>	<b>11 507 675</b>	<b>-52 679 036</b>
Netto endring i kontanter og kontantekvivalenter	38 997 158	22 653 225
<b>Beholdning av kontanter og kontantekvivalenter 1.1</b>	<b>47 234 552</b>	<b>24 581 327</b>
<b>Beholdning av kontanter og kontantekvivalenter 31.12</b>	<b>86 231 710</b>	<b>47 234 552</b>

#### Tilleggsopplysninger

Kontanter og kontantekvivalenter består av kontanter, bank og postgiro.