



## ÅRSREGNSKAPET FOR REGNSKAPSÅRET 2022 - GENERELL INFORMASJON

### Enheten

Organisasjonsnummer: 990 391 874  
Organisasjonsform: Aksjeselskap  
Foretaksnavn: KVALA ARKITEKTER AS  
Forretningsadresse: Vestheimvegen 49  
4250 KOPERVIK

### Regnskapsår

Årsregnskapets periode: 01.01.2022 - 31.12.2022

### Konsern

Morselskap i konsern: Nei

### Regnskapsregler

Regler for små foretak benyttet: Ja  
Benyttet ved utarbeidelsen av årsregnskapet til selskapet: Regnskapslovens alminnelige regler

### Årsregnskapet fastsatt av kompetent organ

Bekreftet av representant for selskapet: Eskild Kvala  
Dato for fastsettelse av årsregnskapet: 27.01.2023

### Grunnlag for avgivelse

År 2022: Årsregnskapet er elektronisk innlevert  
År 2021: Tall er hentet fra elektronisk innlevert årsregnskap fra 2022

*Det er ikke krav til at årsregnskapet m.v. som sendes til Regnskapsregisteret er undertegnet. Kontrollen på at dette er utført ligger hos revisor/enhetens øverste organ. Sikkerheten ivaretas ved at innsender har rolle/rettighet for innsending av årsregnskapet via Altinn, og ved at det bekreftes at årsregnskapet er fastsatt av kompetent organ.*

Brønnøysundregistrene, 07.03.2024



## Resultatregnskap

Beløp i: NOK	Note	2022	2021
<b>RESULTATREGNSKAP</b>			
<b>Inntekter</b>			
Salgsinntekt		8 994 803	7 257 794
Annen driftsinntekt		3 435 526	654 700
<b>Sum inntekter</b>		<b>12 430 329</b>	<b>7 912 494</b>
<b>Kostnader</b>			
Endring i beholdning av varer under tilvirkning og ferdig tilvirkede varer		77 390	
Varekostnad		466 985	147 236
Lønnskostnader	1	5 520 632	4 112 884
Avskrivning	2	357 265	243 700
Annen driftskostnad		2 597 999	1 564 058
<b>Sum kostnader</b>		<b>9 020 271</b>	<b>6 067 878</b>
<b>Driftsresultat</b>		<b>3 410 058</b>	<b>1 844 616</b>
<b>Finansinntekter og finanskostnader</b>			
Annen renteinntekt		125 000	70 000
Annen finansinntekt		10 855	10 956
<b>Sum finansinntekter</b>		<b>135 855</b>	<b>80 956</b>
Annen rentekostnad		341 121	258 580
Annen finanskostnad		3 382	500
<b>Sum finanskostnader</b>		<b>344 503</b>	<b>259 080</b>
<b>Netto finans</b>		<b>-208 648</b>	<b>-178 124</b>
<b>Ordinært resultat før skattekostnad</b>		<b>3 201 410</b>	<b>1 666 492</b>
Skattekostnad	5	704 554	366 628
<b>Ordinært resultat etter skattekostnad</b>		<b>2 496 856</b>	<b>1 299 864</b>
<b>Årsresultat</b>		<b>2 496 856</b>	<b>1 299 864</b>
<b>Årsresultat etter minoritetsinteresser</b>		<b>2 496 856</b>	<b>1 299 864</b>



## Resultatregnskap

<b>Beløp i: NOK</b>	<b>Note</b>	<b>2022</b>	<b>2021</b>
<b>Totalresultat</b>		<b>2 496 856</b>	<b>1 299 864</b>
<b>Overføringer og disponeringer</b>			
Ordinært utbytte	3	2 000 000	1 200 000
Udekket tap	3		
Avsatt til annen egenkapital	3		
Overføring annen egenkapital	3	496 856	99 864
<b>Sum overføringer og disponeringer</b>		<b>2 496 856</b>	<b>1 299 864</b>



## Balanse

Beløp i: NOK	Note	2022	2021
<b>BALANSE - EIENDELER</b>			
<b>Anleggsmidler</b>			
<b>Immaterielle eiendeler</b>			
Utsatt skattefordel	5		
Goodwill og merkenavn	2	25 000	25 000
<b>Sum immaterielle eiendeler</b>		<b>25 000</b>	<b>25 000</b>
<b>Varige driftsmidler</b>			
Tomter, bygninger o.a. fast eiendom	2, 6		3 570 275
Maskiner og anlegg	2, 6		
Skip og flytende installasjoner	2		
Driftsløsøre, inventar o.a. utstyr	2	1 594 536	1 963 860
<b>Sum varige driftsmidler</b>		<b>1 594 536</b>	<b>5 534 135</b>
<b>Sum anleggsmidler</b>		<b>1 619 536</b>	<b>5 559 135</b>
<b>Omløpsmidler</b>			
<b>Varer</b>			
<b>Sum varer</b>	6, 9	<b>4 550 000</b>	<b>2 505 734</b>
<b>Fordringer</b>			
Kundefordringer	6	1 222 744	1 954 920
Andre kortsiktige fordringer	7	2 664 086	4 472 131
<b>Sum fordringer</b>		<b>3 886 830</b>	<b>6 427 051</b>
<b>Bankinnskudd, kontanter og lignende</b>			
Bankinnskudd, kontanter o.l.	8	346 320	847 885
<b>Sum bankinnskudd, kontanter og lignende</b>		<b>346 320</b>	<b>847 885</b>
<b>Sum omløpsmidler</b>		<b>8 783 150</b>	<b>9 780 670</b>
<b>SUM EIENDELER</b>		<b>10 402 686</b>	<b>15 339 805</b>

## BALANSE - EGENKAPITAL OG GJELD



## Balanse

Beløp i: NOK	Note	2022	2021
<b>Egenkapital</b>			
<b>Innskutt egenkapital</b>			
Aksjekapital	3, 4	100 000	100 000
Beholdning av egne aksjer	4		
Overkurs	3	164 250	164 250
<b>Sum innskutt egenkapital</b>		<b>264 250</b>	<b>264 250</b>
<b>Opptjent egenkapital</b>			
Annen egenkapital	3	943 876	692 719
Udisponert resultat			
<b>Sum opptjent egenkapital</b>		<b>943 876</b>	<b>692 719</b>
<b>Sum egenkapital</b>		<b>1 208 126</b>	<b>956 969</b>
<b>Gjeld</b>			
<b>Langsiktig gjeld</b>			
Utsatt skatt	5	587 319	153 328
<b>Sum avsetninger for forpliktelser</b>		<b>587 319</b>	<b>153 328</b>
<b>Annen langsiktig gjeld</b>			
Gjeld til kredittinstitusjoner	6	4 476 705	10 161 181
<b>Sum annen langsiktig gjeld</b>		<b>4 476 705</b>	<b>10 161 181</b>
<b>Sum langsiktig gjeld</b>		<b>5 064 024</b>	<b>10 314 509</b>
<b>Kortsiktig gjeld</b>			
Leverandørgjeld		25 000	764 086
Betalbar skatt	5	190 015	195 753
Skyldig offentlige avgifter		665 561	718 547
Utbytte	3, 7	2 000 000	1 200 000
Annen kortsiktig gjeld	7	1 249 960	1 189 939
<b>Sum kortsiktig gjeld</b>		<b>4 130 536</b>	<b>4 068 326</b>
<b>Sum gjeld</b>		<b>9 194 560</b>	<b>14 382 835</b>
<b>SUM EGENKAPITAL OG GJELD</b>		<b>10 402 686</b>	<b>15 339 804</b>



## Brønnøysundregistrene

### ÅRSREGNSKAP FOR REGNSKAPSÅRET 2022 - GENERELL INFORMASJON

Journalnummer: 2023 303754

#### Enheten

Organisasjonsnummer: 990 391 874  
Organisasjonsform: Aksjeselskap  
Foretaksnavn: KVALA ARKITEKTER AS  
Forretningsadresse: Vestheimvegen 49  
4250 KOPERVIK

#### Regnskapsår

Årsregnskapets periode: 01.01.2022 - 31.12.2022

#### Konsern

Morselskap i konsern: Nei

#### Regnskapsregler

Regler for små foretak benyttet: Ja  
Benyttet ved utarbeidelsen av  
årsregnskapet til selskapet: Regnskapslovens alminnelige regler

#### Årsregnskapet fastsatt av kompetent organ

Bekreftet av representant for selskapet: Eskild Kvala  
Dato for fastsettelse av årsregnskapet: 27.01.2023

#### Revisjon

Årsregnskapet er utarbeidet av ekstern  
autorisert regnskapsfører: Ja

#### Grunnlag for avgivelse

År 2022: Årsregnskap er elektronisk innlevert.  
År 2021: Tall er hentet fra elektronisk innlevert årsregnskap fra 2022.

*Det er ikke krav til at årsregnskapet m.v. som sendes til Regnskapsregisteret er undertegnet. Kontrollen på at dette er utført ligger hos revisor/enhetens øverste organ. Sikkerheten ivaretas ved at innsender har rolle/rettighet for innsending av årsregnskapet via Altinn, og ved at det bekreftes at årsregnskapet er fastsatt av kompetent organ.*

Brønnøysundregistrene, 02.02.2023



Organisasjonsnr: 990 391 874  
KVALA ARKITEKTER AS

## RESULTATREGNSKAP

Beløp i: NOK	Note	2022	2021
<b>RESULTATREGNSKAP</b>			
<b>Inntekter</b>			
Salgsinntekt		8 994 803	7 257 794
Annen driftsinntekt		3 435 526	654 700
<b>Sum inntekter</b>		<b>12 430 329</b>	<b>7 912 494</b>
<b>Kostnader</b>			
Endring i beholdning av varer under tilvirkning og ferdig tilvirkede varer		77 390	
Varekostnad		466 985	147 236
Lønnskostnader	1	5 520 632	4 112 884
Avskrivning	2	357 265	243 700
Annen driftskostnad		2 597 999	1 564 058
<b>Sum kostnader</b>		<b>9 020 271</b>	<b>6 067 878</b>
<b>Driftsresultat</b>		<b>3 410 058</b>	<b>1 844 616</b>
<b>Finansinntekter og finanskostnader</b>			
Annen renteinntekt		125 000	70 000
Annen finansinntekt		10 855	10 956
<b>Sum finansinntekter</b>		<b>135 855</b>	<b>80 956</b>
Annen rentekostnad		341 121	258 580
Annen finanskostnad		3 382	500
<b>Sum finanskostnader</b>		<b>344 503</b>	<b>259 080</b>
<b>Netto finans</b>		<b>-208 648</b>	<b>-178 124</b>
<b>Ordinært resultat før skattekostnad</b>			
Skattekostnad	5	3 201 410	1 666 492
<b>Ordinært resultat etter skattekostnad</b>		<b>704 554</b>	<b>366 628</b>
<b>Årsresultat</b>		<b>2 496 856</b>	<b>1 299 864</b>
<b>Årsresultat etter minoritetsinteresser</b>		<b>2 496 856</b>	<b>1 299 864</b>
<b>Totalresultat</b>		<b>2 496 856</b>	<b>1 299 864</b>
<b>Overføringer og disponeringer</b>			
Ordinært utbytte	3	2 000 000	1 200 000
Udekket tap	3		
Avsatt til annen egenkapital	3		



Overføring annen egenkapital	3	496 856	99 864
<b>Sum overføringer og disponeringer</b>		<b>2 496 856</b>	<b>1 299 864</b>



Organisasjonsnr: 990 391 874  
KVALA ARKITEKTER AS

## BALANSE

Beløp i: NOK	Note	2022	2021
<b>BALANSE - EIENDELER</b>			
<b>Anleggsmidler</b>			
<b>Immaterielle eiendeler</b>			
Utsatt skattefordel	5		
Goodwill og merkenavn	2	25 000	25 000
<b>Sum immaterielle eiendeler</b>		<b>25 000</b>	<b>25 000</b>
<b>Varige driftsmidler</b>			
Tomter, bygninger o.a. fast eiendom	2, 6		3 570 275
Maskiner og anlegg	2, 6		
Skip og flytende installasjoner	2		
Driftsløsøre, inventar o. a. utstyr	2	1 594 536	1 963 860
<b>Sum varige driftsmidler</b>		<b>1 594 536</b>	<b>5 534 135</b>
<b>Sum anleggsmidler</b>		<b>1 619 536</b>	<b>5 559 135</b>
<b>Omløpsmidler</b>			
<b>Varer</b>			
<b>Sum varer</b>	6, 9	<b>4 550 000</b>	<b>2 505 734</b>
<b>Fordringer</b>			
Kundefordringer	6	1 222 744	1 954 920
Andre kortsiktige fordringer	7	2 664 086	4 472 131
<b>Sum fordringer</b>		<b>3 886 830</b>	<b>6 427 051</b>
<b>Bankinnskudd, kontanter og lignende</b>			
Bankinnskudd, kontanter o. l.	8	346 320	847 885
<b>Sum bankinnskudd, kontanter og lignende</b>		<b>346 320</b>	<b>847 885</b>
<b>Sum omløpsmidler</b>		<b>8 783 150</b>	<b>9 780 670</b>
<b>SUM EIENDELER</b>		<b>10 402 686</b>	<b>15 339 805</b>
<b>BALANSE - EGENKAPITAL OG GJELD</b>			
<b>Egenkapital</b>			
<b>Innskutt egenkapital</b>			
Aksjekapital	3, 4	100 000	100 000
Beholdning av egne aksjer	4		
Overkurs	3	164 250	164 250



<b>Sum innskutt egenkapital</b>		<b>264 250</b>	<b>264 250</b>
<b>Opptjent egenkapital</b>			
Annen egenkapital	3	943 876	692 719
Udisponert resultat			
<b>Sum opptjent egenkapital</b>		<b>943 876</b>	<b>692 719</b>
<b>Sum egenkapital</b>		<b>1 208 126</b>	<b>956 969</b>
<b>Gjeld</b>			
<b>Langsiktig gjeld</b>			
Utsatt skatt	5	587 319	153 328
<b>Sum avsetninger for forpliktelseser</b>		<b>587 319</b>	<b>153 328</b>
<b>Annen langsiktig gjeld</b>			
Gjeld til kredittinstitusjoner	6	4 476 705	10 161 181
<b>Sum annen langsiktig gjeld</b>		<b>4 476 705</b>	<b>10 161 181</b>
<b>Sum langsiktig gjeld</b>		<b>5 064 024</b>	<b>10 314 509</b>
<b>Kortsiktig gjeld</b>			
Leverandørgjeld		25 000	764 086
Betalbar skatt	5	190 015	195 753
Skyldig offentlige avgifter		665 561	718 547
Utbytte	3, 7	2 000 000	1 200 000
Annen kortsiktig gjeld	7	1 249 960	1 189 939
<b>Sum kortsiktig gjeld</b>		<b>4 130 536</b>	<b>4 068 326</b>
<b>Sum gjeld</b>		<b>9 194 560</b>	<b>14 382 835</b>
<b>SUM EGENKAPITAL OG GJELD</b>		<b>10 402 686</b>	<b>15 339 804</b>



Organisasjonsnr: 990 391 874  
KVALA ARKITEKTER AS

NOTEOPPLYSNINGER - SELSKAP - alle poster oppgitt i hele tall

## Note

Antall årsverk i regnskapsåret  
5.00

<u>Sum</u>	<u>Beløp</u>
------------	--------------

<u>Balanseført verdi 31.12.</u>	<u>Varige driftsmidler</u>	<u>Immaterielle eiend.</u>
---------------------------------	----------------------------	----------------------------

## Konsernregnskap

Morselskapet sitt navn

Forretningskontor for morselskapet

## Begrunnelse for at datterselskap er utelatt fra konsolideringen

<u>Samlet beløp - tilknyttet selskap</u>	<u>Årets</u>	<u>Fjorårets</u>
--	--------------	------------------

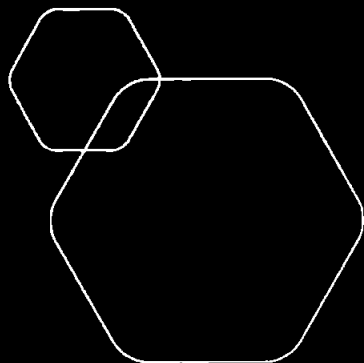
<u>Samlet beløp - foretak i samme konsern</u>	<u>Årets</u>	<u>Fjorårets</u>
---	--------------	------------------

<u>Samlet beløp - foretak i samme konsern</u>	<u>Årets</u>	<u>Fjorårets</u>
---	--------------	------------------

<u>Samlet beløp - felles kontrollert virksomhet</u>	<u>Årets</u>	<u>Fjorårets</u>
---	--------------	------------------

<u>Pantstillelse</u>	<u>Beløp</u>
----------------------	--------------

<u>Beholdning av egne aksjer</u>	<u>Antall</u>	<u>Pålydende</u>	<u>Andel av aksjek.</u>
----------------------------------	---------------	------------------	-------------------------

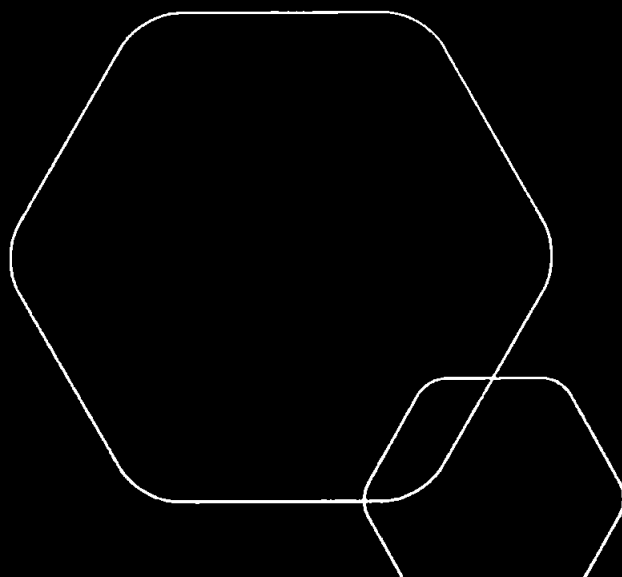


# Årsregnskap 2022

## Kvala Arkitekter AS

Resultatregnskap  
Balanse  
Noter

Utarbeidet av tsrevisjon  
[www.tsrevisjon.no](http://www.tsrevisjon.no)



Org.nr.: 990 391 874



<b>Resultatregnskap</b>			
<b>Kvala Arkitekter AS</b>			
<b>Driftsinntekter og driftskostnader</b>	<b>Note</b>	<b>2022</b>	<b>2021</b>
Salgsinntekt		8 994 803	7 257 794
Annen driftsinntekt		3 435 526	654 700
Sum driftsinntekter		<u>12 430 329</u>	<u>7 912 494</u>
Varekostnad		466 985	147 236
End. beh. varer u.tilv. og ferdigvarer		77 390	0
Lønnskostnader	1	5 520 632	4 112 884
Avskrivning	2	357 265	243 700
Annen driftskostnad		2 597 999	1 564 058
Sum driftskostnader		<u>9 020 271</u>	<u>6 067 878</u>
Driftsresultat		<u>3 410 058</u>	<u>1 844 616</u>
<b>Finansinntekter og finanskostnader</b>			
Renteinntekt		125 000	70 000
Annen finansinntekt		10 855	10 956
Rentekostnad		341 121	258 580
Annen finanskostnad		3 382	500
Resultat av finansposter		<u>-208 648</u>	<u>-178 124</u>
Resultat før skattekostnad		3 201 410	1 666 492
Skattekostnad	5	704 554	366 628
Årsresultat		<u>2 496 856</u>	<u>1 299 864</u>
<b>Overføringer</b>			
Avsatt til utbytte	3	2 000 000	1 200 000
Overføring annen egenkapital	3	-496 856	-99 864
Sum overføringer		<u>2 496 856</u>	<u>1 299 864</u>



Kvala Arkitekter AS



<b>Balanse</b>			
<b>Kvala Arkitekter AS</b>			
<b>Eiendeler</b>	<b>Note</b>	<b>2022</b>	<b>2021</b>
<b>Anleggsmidler</b>			
<b>Immaterielle eiendeler</b>			
Goodwill og merkenavn	2	25 000	25 000
Sum immaterielle eiendeler		<u>25 000</u>	<u>25 000</u>
<b>Varige driftsmidler</b>			
Tomter, bygninger o.a. fast eiendom	2, 6	0	3 570 275
Driftsløsøre, inventar o.a. utstyr	2	1 594 536	1 963 860
Sum varige driftsmidler		<u>1 594 536</u>	<u>5 534 135</u>
Sum anleggsmidler		<u>1 619 536</u>	<u>5 559 135</u>
<b>Omløpsmidler</b>			
Lager av varer og annen beholdning	6, 9	4 550 000	2 505 734
Kundefordringer	6	1 222 744	1 954 920
Andre kortsiktige fordringer	7	2 664 086	4 472 131
Sum fordringer		<u>3 886 830</u>	<u>6 427 051</u>
Bankinnskudd, kontanter o.l.	8	346 320	847 885
Sum omløpsmidler		<u>8 783 150</u>	<u>9 780 670</u>
Sum eiendeler		<u>10 402 686</u>	<u>15 339 805</u>

Kvala Arkitekter AS



<b>Balanse</b>				
Kvala Arkitekter AS				
<b>Egenkapital og gjeld</b>	<b>Note</b>	<b>2022</b>	<b>2021</b>	
<b>Egenkapital</b>				
<b>Innskutt egenkapital</b>				
Aksjekapital	3, 4	100 000	100 000	
Annen innskutt egenkapital	3	164 250	164 250	
Sum innskutt egenkapital		<u>264 250</u>	<u>264 250</u>	
<b>Opptjent egenkapital</b>				
Annen egenkapital	3	943 876	692 719	
Sum opptjent egenkapital		<u>943 876</u>	<u>692 719</u>	
Sum egenkapital		<u>1 208 126</u>	<u>956 969</u>	
<b>Gjeld</b>				
<b>Avsetning for forpliktelser</b>				
Utsatt skatt	5	587 319	153 328	
<b>Langsiktig gjeld</b>				
Gjeld til kredittinstitusjoner	6	4 476 705	10 161 181	
Sum langsiktig gjeld		<u>4 476 705</u>	<u>10 161 181</u>	
<b>Kortsiktig gjeld</b>				
Leverandørgjeld		25 000	764 086	
Betalbar skatt	5	190 015	195 753	
Skyldig offentlige avgifter		665 561	718 547	
Utbytte	3, 7	2 000 000	1 200 000	
Annen kortsiktig gjeld	7	1 249 960	1 189 939	
Sum kortsiktig gjeld		<u>4 130 536</u>	<u>4 068 326</u>	
Sum gjeld		<u>9 194 560</u>	<u>14 382 835</u>	
Sum egenkapital og gjeld		<u>10 402 686</u>	<u>15 339 804</u>	
Kopervik, 27.01.2023				
 Eskild Kvala Styrets leder		 Olav Liknes Daglig leder/styremedlem		
Kvala Arkitekter AS				



## Kvala Arkitekter AS

### NOTER TIL REGNSKAPET FOR 2022

#### **Regnskapsprinsipper**

Årsregnskapet er satt opp i samsvar med regnskapsloven og god regnskapsskikk for små foretak gjeldende for regnskapsåret 2022.

#### **Inntektsføring**

Driftsinntekter inntektsføres etter hvert som varer/tjenester leveres.

#### **Varige driftsmidler/immaterielle eiendeler og avskrivninger**

Varige driftsmidler og immaterielle eiendeler er vurdert til historisk kost etter fradrag for bedriftsøkonomiske avskrivninger som er beregnet på grunnlag av kostpris og antatt økonomisk levetid.

#### **Klassifisering og vurdering av balanseposter**

Eiendeler bestemt til varig eie eller bruk er klassifisert som anleggsmidler. Andre eiendeler er omløpsmidler. Fordringer som skal tilbakebetales innen 1 år er klassifisert som omløpsmidler. Ved klassifisering av kortsiktig gjeld er tilsvarende kriterier lagt til grunn.

Anleggsmidler vurderes til anskaffelseskost, men nedskrives til virkelig verdi når verdifallet forventes å ikke være forbigående. Anleggsmidler med begrenset økonomisk levetid avskrives planmessig. Omløpsmidler vurderes til laveste av anskaffelseskost og virkelig verdi.

#### **Fordringer**

Kundefordringer føres opp i balansen til pålydende etter fradrag for avsetning til påregnelig tap. Avsetning til påregnelig tap gjøres på grunnlag av en individuell vurdering av de enkelte fordringene. Andre fordringer er også gjenstand for en tilsvarende vurdering.

#### **Skatt**

Utsatt skatt i resultatregnskapet er skatt beregnet på endringer i midlertidige forskjeller mellom skattemessige og regnskapsmessige verdier og inngår som en del av selskapets totale skattekostnad. Utsatt skatt avsettes som gjeld i balansen. I den grad utsatt skattefordel overstiger utsatt skatt, medtas utsatt skattefordel i balansen dersom kriteriene for balanseføring er tilfredsstillt.



## Kvala Arkitekter AS

### NOTER TIL REGNSKAPET FOR 2022

#### Note 1 Lønnskostnader, antall ansatte, pensjonsforpliktelser m.m.

Lønnskostnader	2022	2021
Lønninger	4 595 404	3 462 822
Arbeidsgiveravgift	677 769	508 079
Pensjonskostnader	244 478	141 983
Andre ytelser	2 981	0
<b>Sum</b>	<b>5 520 632</b>	<b>4 112 884</b>

Antall årsverk: 7 5

#### Pensjonsforpliktelser

Selskapet er pliktig til å ha tjenestepensjonsordning etter lov om obligatorisk tjenestepensjon. Selskapets pensjonsordninger tilfredsstiller kravene i denne lov.

#### Note 2 Anleggsmidler

	Goodwill	Bygninger og tomter	Driftsløsøre, inventar ol.	Sum
Anskaffelseskost pr. 01.01.22	540 500	4 138 858	2 966 770	7 646 128
+ Tilgang kjøpte driftsmidler			274 066	274 066
- Avgang i året		4 138 858	286 124	4 424 982
<b>= Anskaffelseskost 31.12.22</b>	<b>540 500</b>	<b>0</b>	<b>2 954 711</b>	<b>3 495 211</b>
Akkumulerte avskrivninger 31.12.22	515 500		1 360 176	1 875 676
<b>= Bokført verdi 31.12.22</b>	<b>25 000</b>	<b>0</b>	<b>1 594 536</b>	<b>1 619 536</b>
Årets ordinære avskrivninger			357 265	357 265
Økonomisk levetid	10 år	50 år	3-6 år	
Avskrivningsplan		saldo 0%		

Goodwill relaterer seg til oppkjøp av virksomhet med grunnlag i en forretningsmessig langsiktig strategi. Goodwill avskrives over forventet økonomisk levetid.

#### Note 3 Egenkapital

	Aksjekapital	Annen Innskutt egenkapital	Annen egenkapital	Sum egenkapital
Pr. 31.12.2021	100 000	164 250	692 719	956 969
Årets resultat			2 496 856	2 496 856
Utbytte			-2 000 000	-2 000 000
Konsernbidrag avgitt			-245 700	-245 700



**Kvala Arkitekter AS**

NOTER TIL REGNSKAPET FOR 2022

<b>Pr 31.12.2022</b>	<b>100 000</b>	<b>164 250</b>	<b>943 876</b>	<b>1 208 126</b>
----------------------	----------------	----------------	----------------	------------------

**Note 4 Aksjonærer**

Aksjekapitalen i Kvala Arkitekter AS pr. 31.12 består av:

	<b>Antall</b>	<b>Pålydende</b>	<b>Bokført</b>
Ordinære aksjer	100	1 000,0	100 000
<b>Sum</b>	<b>100</b>		<b>100 000</b>

**Eierstruktur**

Aksjonærer i % pr. 31.12:

	<b>Ordinære</b>	<b>Eierandel</b>	<b>Stemmeandel</b>
Logi Holding AS	100	100,0	100,0



**Kvala Arkitekter AS**

NOTER TIL REGNSKAPET FOR 2022

**Note 5 – Skattekostnad**

**Årets skattekostnad består av:**

Betalbar skatt (konsernbidrag ikke hensyntatt)	259 314
Endring utsatt skatt	445 239
For lite avsatt 2021	11 248
<b>Sum</b>	<b>704 553</b>

**Betalbar skatt i årets skattekostnad fremkommer slik:**

Resultat før skatt	3 201 410
Permanente forskjeller	1 107
Endring midlertidige forskjeller	-2 023 815
Ytet konsernbidrag	-315 000
<b>Grunnlag betalbar skatt</b>	<b>863 702</b>
<b>Betalbar skatt på årets resultat 22%</b>	<b>190 014</b>

**Utsatt skatt/utsatt skattefordel**

	<b>01.01.2022</b>	<b>31.12.2022</b>	<b>Endring</b>
Midlertidige forskjeller driftsmidler	546 267	554 495	-8 228
Varebeh	0	-77 390	77 390
Kundefordringer	-90 000	-50 000	-40 000
Gevinst og tapskonto	189 552	2 242 529	-2 052 977
<b>Netto grunnlag</b>	<b>645 819</b>	<b>2 669 634</b>	<b>-2 023 815</b>
<b>Utsatt skatt 22%</b>	<b>142 080</b>	<b>587 319</b>	<b>-445 239</b>

Alle midlertidige forskjeller kan utlignes, og dette er gjennomført i beregningen av utsatt skatt/utsatt skattefordel.



## Kvala Arkitekter AS

### NOTER TIL REGNSKAPET FOR 2022

#### Note 6 Fordringer, gjeld, pantstillelser og garantier m.v.

Bokført gjeld som er sikret ved pant:	2022	2021
Gjeld til kredittinstitusjoner	4 476 705	10 161 181

Bokført verdi av eiendeler stilt som sikkerhet for bokført gjeld:	2022	2021
Tomter, bygninger og annen fast eiendom	0	3 570 275
Biler	1 112 979	1 364 973
Kundefordringer	533 144	1 514 920
Varelager	4 550 000	2 505 734
Sum	6 196 123	8 955 902

#### Langsiktig gjeld

Gjeld som forfaller mer enn 5 år etter regnskapsårets slutt:	2022	2021
Gjeld til kredittinstitusjoner	0	3 363 592

#### Note 7 Mellomværende med selskap i samme konsern

	2022	2021
Andre fordringer	2 654 086	3 629 086
Annen kortsiktig gjeld	2 315 000	1 955 002

Fordringer/gjeld har ikke fastsatt forfallstidspunkt. Det er beregnet renter på mellomværende.

#### Note 8 Bundne midler

Bankinnskudd, kontanter og lignende omfatter bundne skattetrekkmidler med kr 235 333.

#### Note 9 Tomter under utvikling

Tomter under utvikling relaterer seg til egenregiprosjekter. Disse verdsettes etter fullført kontrakts metode. Bolig er solgt i 2023.



## UAVHENGIG REVISORS BERETNING

Til generalforsamlingen i Kvala Arkitekter AS

### Konklusjon

Vi har revidert Kvala Arkitekter AS' årsregnskap som viser et overskudd 2 496 856. Årsregnskapet består av balanse per 31. desember 2022, resultatregnskap og noter til årsregnskapet, herunder et sammendrag av viktige regnskapsprinsipper.

Etter vår mening

- oppfyller årsregnskapet gjeldende lovkrav, og
- gir årsregnskapet et rettviseende bilde av selskapets finansielle stilling per 31. desember 2022 og av dets resultat og kontantstrømmer for regnskapsåret avsluttet per denne datoen i samsvar med regnskapslovens regler og god regnskapsskikk i Norge.

### Grunnlag for konklusjonen

Vi har gjennomført revisjonen i samsvar med de internasjonale revisjonsstandardene International Standards on Auditing (ISA-ene). Våre oppgaver og plikter i henhold til disse standardene er beskrevet nedenfor under Revisors oppgaver og plikter ved revisjonen av årsregnskapet. Vi er uavhengige av selskapet slik det kreves i lov, forskrift og International Code of Ethics for Professional Accountants (inkludert internasjonale uavhengighetsstandarder) utstedt av the International Ethics Standards Board for Accountants (IESBA-reglene), og vi har overholdt våre øvrige etiske forpliktelser i samsvar med disse kravene. Innhentet revisjonsbevis er etter vår vurdering tilstrekkelig og hensiktsmessig som grunnlag for vår konklusjon.

### Ledelsens ansvar for årsregnskapet

Ledelsen er ansvarlig for å utarbeide årsregnskapet og for at det gir et rettviseende bilde i samsvar med regnskapslovens regler og god regnskapsskikk i Norge. Ledelsen er også ansvarlig for slik intern kontroll som den finner nødvendig for å kunne utarbeide et årsregnskap som ikke inneholder vesentlig feilinformasjon, verken som følge av misligheter eller utilsiktede feil.

Ved utarbeidelsen av årsregnskapet må ledelsen ta standpunkt til selskapets evne til fortsatt drift og opplyse om forhold av betydning for fortsatt drift. Forutsetningen om fortsatt drift skal legges til grunn for årsregnskapet så lenge det ikke er sannsynlig at virksomheten vil bli avviklet.

### Revisors oppgaver og plikter ved revisjonen av årsregnskapet

Vårt mål er å oppnå betryggende sikkerhet for at årsregnskapet som helhet ikke inneholder vesentlig feilinformasjon, verken som følge av misligheter eller utilsiktede feil, og å avggi en revisjonsberetning som inneholder vår konklusjon. Betryggende sikkerhet er en høy grad av sikkerhet, men ingen garanti for at en revisjon utført i samsvar med ISA-ene, alltid vil avdekke vesentlig feilinformasjon som eksisterer.



Feilinformasjon kan oppstå som følge av misligheter eller utilsiktede feil. Feilinformasjon blir vurdert som vesentlig dersom den enkeltvis eller samlet med rimelighet kan forventes å påvirke økonomiske beslutninger som brukerne foretar basert på årsregnskapet.

For videre beskrivelse av revisors oppgaver og plikter vises det til <https://revisorforeningen.no/revisjonsberetninger>

Kopervik, 27. januar 2023

Tsrevisjon AS

Hans Petter Thorvaldsen

Statsautorisert revisor