



ÅRSREGNSKAPET FOR REGNSKAPSÅRET 2022 - GENERELL INFORMASJON

Enheten

Organisasjonsnummer: 925 546 275
Organisasjonsform: Aksjeselskap
Foretaksnavn: VOLDA MAT AS
Forretningsadresse: Furene 26
6105 VOLDA

Regnskapsår

Årsregnskapets periode: 01.01.2022 - 31.12.2022

Konsern

Morselskap i konsern: Ja
Konsernregnskap lagt ved: Nei

Regnskapsregler

Regler for små foretak benyttet: Ja
Benyttet ved utarbeidelsen av årsregnskapet til selskapet: Regnskapslovens alminnelige regler

Årsregnskapet fastsatt av kompetent organ

Bekreftet av representant for selskapet: Hege Skurtveit
Dato for fastsettelse av årsregnskapet: 24.03.2023

Grunnlag for avgivelse

År 2022: Årsregnskapet er elektronisk innlevert
År 2021: Tall er hentet fra elektronisk innlevert årsregnskap fra 2022

Det er ikke krav til at årsregnskapet m.v. som sendes til Regnskapsregisteret er undertegnet. Kontrollen på at dette er utført ligger hos revisor/enhetens øverste organ. Sikkerheten ivaretas ved at innsender har rolle/rettighet for innsending av årsregnskapet via Altinn, og ved at det bekreftes at årsregnskapet er fastsatt av kompetent organ.

Brønnøysundregistrene, 25.05.2024



Resultatregnskap

Beløp i: NOK	Note	2022	2021
RESULTATREKNESKAP			
Inntekter			
Salgsinntekt		20 342 931	22 461 919
Annen driftsinntekt		159	119
Sum inntekter		20 343 090	22 462 039
Kostnader			
Endring i beholdning av varer under tilverking og ferdig tilverka varer		-92 800	-4 000
Varekostnad		7 301 373	8 798 366
Lønnskostnad	1	4 404 182	4 155 740
Avskrivning av driftsmidler og immaterielle eiendeler	4	19 120	
Annen driftskostnad		5 359 628	5 310 725
Sum kostnader		16 991 502	18 260 831
Driftsresultat		3 351 588	4 201 208
Finansinntekter og finanskostnader			
Anna renteinntekt		507	4
Annen finansinntekt		83 573	381 761
Sum finansinntekter		84 080	381 766
Annan rentekostnad		165	621
Annen finanskostnad		175 718	
Sum finanskostnader		175 883	621
Netto finans		-91 803	381 145
Ordinært resultat før skattekostnad		3 259 785	4 582 352
Skattekostnad på resultat	2	716 361	1 007 220
Ordinært resultat etter skattekostnad		2 543 424	3 575 132
Årsresultat		2 543 424	3 575 132
Årsresultat etter minoritetsinteresser		2 543 424	3 575 132



Resultatregnskap

Beløp i: NOK	Note	2022	2021
Totalresultat		2 543 424	3 575 132
Overføringer og disponeringar			
Avgjevne konsernbidrag			2 784 600
Avsatt til annen egenkapital		2 543 424	790 532
Sum overføringer og disponeringar	3	2 543 424	3 575 132



Balanse

Beløp i: NOK	Note	2022	2021
BALANSE - EIGEDELAR			
Anleggsmiddel			
Immaterielle egedelar			
Varige driftsmiddel			
Driftsløsøre, inventar o.a. utstyr	4	38 240	57 360
Sum varige driftsmiddel		38 240	57 360
Finansielle anleggsmiddel			
Investeringar i dotterselskap	5	1 230 012	1 230 012
Investeringar i aksjer og andeler	5	12 000	12 000
Andre langsiktige fordringer			3 000
Sum finansielle anleggsmiddel		1 242 012	1 245 012
Sum anleggsmiddel		1 280 252	1 302 372
Omløpsmiddel			
Varer			
Sum varer	6	3 255 400	2 506 200
Krav			
Kundefordringer		1 829 836	2 154 422
Andre kortsiktige fordringer		14 337	141 519
Konsernkrav	7	3 413 282	1 913 286
Sum krav	8	5 257 455	4 209 228
Bankinnskott, kontantar og liknande			
Bankinnskudd/kontanter (herav bundet kr 258.537)		3 013 203	3 485 345
Sum bankinnskott, kontantar og liknande		3 013 203	3 485 345
Sum omløpsmiddel		11 526 058	10 200 773
SUM EIGEDELAR		12 806 310	11 503 145

BALANSE - EIGENKAPITAL OG GJELD



Balanse

Beløp i: NOK	Note	2022	2021
Eigenkapital			
Innskoten eigenkapital			
Aksjekapital	9	1 000 000	1 000 000
Overkurs		2 595 461	2 595 461
Sum innskoten eigenkapital		3 595 461	3 595 461
Opptent eigenkapital			
Annen egenkapital		4 496 144	1 952 721
Sum opptent eigenkapital		4 496 144	1 952 721
Sum eigenkapital	3	8 091 605	5 548 182
Gjeld			
Langsiktig gjeld			
Utsett skatt	2	3 124	
Sum avsetjinger for plikter		3 124	
Anna langsiktig gjeld			
Sum langsiktig gjeld		3 124	0
Kortsiktig gjeld			
Leverandørgjeld	7	954 039	173 174
Betalbar skatt	2	713 237	221 820
Skyldig offentlige avgifter		438 375	360 290
Kortsiktig konserngjeld	7	2 239 143	4 847 294
Annen kortsiktig gjeld		366 787	352 385
Sum kortsiktig gjeld		4 711 581	5 954 963
Sum gjeld		4 714 705	5 954 963
SUM EIGENKAPITAL OG GJELD		12 806 310	11 503 145



Brønnøysundregistrene

ÅRSREGNSKAP FOR REGNSKAPSÅRET 2022 - GENERELL INFORMASJON

Journalnummer: 2023 338040

Enheten

Organisasjonsnummer: 925 546 275
Organisasjonsform: Aksjeselskap
Foretaksnavn: VOLDA MAT AS
Forretningsadresse: Furene 26
6105 VOLDA

Regnskapsår

Årsregnskapets periode: 01.01.2022 - 31.12.2022

Konsern

Morselskap i konsern: Ja
Konsernregnskap lagt ved: Nei

Regnskapsregler

Regler for små foretak benyttet: Ja
Benyttet ved utarbeidelsen av
årsregnskapet til selskapet: Regnskapslovens alminnelige regler

Årsregnskapet fastsatt av kompetent organ

Bekreftet av representant for selskapet: Hege Skurtveit
Dato for fastsettelse av årsregnskapet: 24.03.2023

Revisjon

Årsregnskapet er utarbeidet av ekstern
autorisert regnskapsfører: Ja
Ekstern autorisert regnskapsfører har i
løpet av regnskapsåret bistått ved den
løpende regnskapsføringen eller utført
andre tjenester for selskapet enn å
utarbeide årsregnskapet: Ja

Grunnlag for avgivelse

År 2022: Årsregnskap er elektronisk innlevert.
År 2021: Tall er hentet fra elektronisk innlevert årsregnskap fra 2022.

Det er ikke krav til at årsregnskapet m.v. som sendes til Regnskapsregisteret er undertegnet. Kontrollen på at dette er utført ligger hos revisor/enhetens øverste organ. Sikkerheten ivaretas ved at innsender har rolle/rettighet for innsending av årsregnskapet via Altinn, og ved at det bekreftes at årsregnskapet er fastsatt av kompetent organ.

Brønnøysundregistrene, 28.03.2023

Brønnøysundregistrene
Postadresse: Postboks 900, 8910 Brønnøysund
Telefon: 75 00 75 00
E-post: firmapost@brreg.no Internett: www.brreg.no
Organisasjonsnummer: 974 760 673



Organisasjonsnr: 925 546 275
VOLDA MAT AS

RESULTATREGNSKAP

Beløp i: NOK	Note	2022	2021
RESULTATREKNESKAP			
Inntekter			
Salgsinntekt		20 342 931	22 461 919
Annen driftsinntekt		159	119
Sum inntekter		20 343 090	22 462 039
Kostnader			
Endring i beholdning av varer under tilverking og ferdig tilverka varer		-92 800	-4 000
Varekostnad		7 301 373	8 798 366
Lønnskostnad	1	4 404 182	4 155 740
Avskrivning av driftsmidler og immaterielle eiendeler	4	19 120	
Annen driftskostnad		5 359 628	5 310 725
Sum kostnader		16 991 502	18 260 831
Driftsresultat		3 351 588	4 201 208
Finansinntekter og finanskostnader			
Anna renteinntekt		507	4
Annen finansinntekt		83 573	381 761
Sum finansinntekter		84 080	381 766
Annan rentekostnad		165	621
Annen finanskostnad		175 718	
Sum finanskostnader		175 883	621
Netto finans		-91 803	381 145
Ordinært resultat før skattekostnad			
skattekostnad		3 259 785	4 582 352
Skattekostnad på resultat	2	716 361	1 007 220
Ordinært resultat etter skattekostnad		2 543 424	3 575 132
Årsresultat		2 543 424	3 575 132
Årsresultat etter minoritetsinteresser		2 543 424	3 575 132
Totalresultat		2 543 424	3 575 132
Overføringer og disponeringar			
Avgjevne konsernbidrag			2 784 600
Avsatt til annen egenkapital		2 543 424	790 532



Sum overføringer og disponeringar	3	2 543 424	3 575 132
--------------------------------------	---	-----------	-----------



Organisasjonsnr: 925 546 275
VOLDA MAT AS

BALANSE

Beløp i: NOK	Note	2022	2021
--------------	------	------	------

BALANSE - EIGEDLAR

Anleggsmiddel

Immaterielle egedelar

Varige driftsmiddel

Driftsløsøre, inventar o.

a. utstyr

4

38 240

57 360

Sum varige driftsmiddel

38 240

57 360

Finansielle anleggsmiddel

Investeringar i

dotterselskap

5

1 230 012

1 230 012

Investeringer i aksjer og

andeler

5

12 000

12 000

Andre langsiktige

fordringer

3 000

Sum finansielle

anleggsmiddel

1 242 012

1 245 012

Sum anleggsmiddel

1 280 252

1 302 372

Omløpsmiddel

Varer

Sum varer

6

3 255 400

2 506 200

Krav

Kundefordringer

1 829 836

2 154 422

Andre kortsiktige

fordringer

14 337

141 519

Konsernkrav

7

3 413 282

1 913 286

Sum krav

8

5 257 455

4 209 228

Bankinnskott, kontantar og liknande

Bankinnskudd/kontanter

(herav bundet kr 258.537)

3 013 203

3 485 345

Sum bankinnskott,

kontantar og liknande

3 013 203

3 485 345

Sum omløpsmiddel

11 526 058

10 200 773

SUM EIGEDLAR

12 806 310

11 503 145

BALANSE - EIGENKAPITAL OG GJELD

Eigenkapital

Innskoten eigenkapital



Aksjekapital	9	1 000 000	1 000 000
Overkurs		2 595 461	2 595 461
Sum innskoten egenkapital		3 595 461	3 595 461
Opptent egenkapital			
Annen egenkapital		4 496 144	1 952 721
Sum opptent egenkapital		4 496 144	1 952 721
Sum egenkapital	3	8 091 605	5 548 182
Gjeld			
Langsiktig gjeld			
Utsett skatt	2	3 124	
Sum avsetjinger for plikter		3 124	
Anna langsiktig gjeld			
Sum langsiktig gjeld		3 124	0
Kortsiktig gjeld			
Leverandørgjeld	7	954 039	173 174
Betalbar skatt	2	713 237	221 820
Skyldig offentlige avgifter		438 375	360 290
Kortsiktig konserngjeld	7	2 239 143	4 847 294
Annen kortsiktig gjeld		366 787	352 385
Sum kortsiktig gjeld		4 711 581	5 954 963
Sum gjeld		4 714 705	5 954 963
SUM EIGENKAPITAL OG GJELD		12 806 310	11 503 145



Organisasjonsnr: 925 546 275
VOLDA MAT AS

NOTEOPPLYSNINGER - SELSKAP - alle poster oppgitt i hele tall

Note

1

Tal på årsverk i regnskapsåret
8.00

Sum Beløp

Balanseført verdi 31.12. Varige driftsmiddel Immaterielle eigned.

Konsernregnskap

Morselskapet sitt navn

Forretningskontor for morselskapet

Grunn til at dotterselskap ikke er tatt med i konsolideringa

Samla beløp - tilknytt selskap Årets Fjorårets

Samla beløp - føretak i samme konsern Årets Fjorårets

Samla beløp - føretak i samme konsern Årets Fjorårets

Samla beløp - felles kontrollert verksemd Årets Fjorårets

Pantstillingar Beløp

Behaldning av egne aksjar Tal på aksjar Pålydande Andel av aksjek.



Årsregnskap 2022

Volda Mat AS

Resultatregnskap
Balanse
Noter
Revisjonsmelding

Org.nr.: 925 546 275



Resultatregnskap			
Volda Mat AS			
Driftsinntekter og driftskostnader	Note	2022	2021
Salgsinntekt		20 342 931	22 461 919
Annen driftsinntekt		159	119
Sum driftsinntekter		20 343 090	22 462 039
Varekostnad		7 301 373	8 798 366
End. beh. varer u.tilv. og ferdigvarer		-92 800	-4 000
Lønnskostnad	1	4 404 182	4 155 740
Avskrivning av driftsmidler og immaterielle eiendeler	4	19 120	0
Annen driftskostnad		5 359 628	5 310 725
Sum driftskostnader		16 991 502	18 260 831
Driftsresultat		3 351 588	4 201 208
Finansinntekter og finanskostnader			
Annen renteinntekt		507	4
Annen finansinntekt		83 573	381 761
Annen rentekostnad		165	621
Annen finanskostnad		175 718	0
Resultat av finansposter		-91 803	381 145
Resultat før skattekostnad		3 259 785	4 582 352
Skattekostnad på resultat	2	716 361	1 007 220
Resultat		2 543 424	3 575 132
Årsresultat		2 543 424	3 575 132
Overføringer			
Avsatt konsernbidrag		0	2 784 600
Avsatt til annen egenkapital		2 543 424	790 532
Sum overføringer	3	2 543 424	3 575 132





Balanse			
Volda Mat AS			
Eiendeler	Note	2022	2021
Anleggsmidler			
Driftsløsøre, inventar o.a. utstyr	4	38 240	57 360
Sum varige driftsmidler		38 240	57 360
Finansielle anleggsmidler			
Investeringer i datterselskap	5	1 230 012	1 230 012
Investeringer i aksjer og andeler	5	12 000	12 000
Andre langsiktige fordringer		0	3 000
Sum finansielle anleggsmidler		1 242 012	1 245 012
Sum anleggsmidler		1 280 252	1 302 372
Omløpsmidler			
Lager av varer og annen beholdning	6	3 255 400	2 506 200
Fordringer			
Kundefordringer		1 829 836	2 154 422
Andre kortsiktige fordringer		14 337	141 519
Konsernfordringer	7	3 413 282	1 913 286
Sum fordringer	8	5 257 455	4 209 228
Bankinnskudd/kontanter (herav bundet kr 258.537)		3 013 203	3 485 345
Sum omløpsmidler		11 526 058	10 200 773
Sum eiendeler		12 806 310	11 503 145




Balanse			
Volda Mat AS			
Egenkapital og gjeld	Note	2022	2021
Egenkapital			
Innskutt egenkapital			
Aksjekapital	9	1 000 000	1 000 000
Overkurs		2 595 461	2 595 461
Sum innskutt egenkapital		3 595 461	3 595 461
Opptjent egenkapital			
Annen egenkapital		4 496 144	1 952 721
Sum opptjent egenkapital		4 496 144	1 952 721
Sum egenkapital	3	8 091 605	5 548 182
Gjeld			
Utsatt skatt	2	3 124	0
Sum avsetning for forpliktelser		3 124	0
Annen langsiktig gjeld			
Kortsiktig gjeld			
Leverandørgjeld	7	954 039	173 174
Betalbar skatt	2	713 237	221 820
Skyldig offentlige avgifter		438 375	360 290
Konserngjeld	7	2 239 143	4 847 294
Annen kortsiktig gjeld		366 787	352 385
Sum kortsiktig gjeld		4 711 581	5 954 963
Sum gjeld		4 714 705	5 954 963
Sum egenkapital og gjeld		12 806 310	11 503 145

Volda, 15/2 -2023
Styret i Volda Mat AS


Sindre Borge Skurtveit
styreleder


Hege Skurtveit
daglig leder/styremedlem


Borge Sindre Skurtveit
styremedlem

Volda Mat AS Side 3



Volda Mat AS

Noter til regnskapet 2022

Regnskapsprinsipper

Årsregnskapet er satt opp i samsvar med regnskapsloven av 1998 og NRS 8 God Regnskapsskikk for små foretak.

Hovedregel for vurdering og klassifisering av eiendeler og gjeld

Eiendeler bestemt til varig eie eller bruk er klassifisert som anleggsmidler. Andre eiendeler er klassifisert som omløpsmidler. Fordringer som skal tilbakebetales innen et år er klassifisert som omløpsmidler. Ved klassifisering av kortsiktig og langsiktig gjeld er tilsvarende kriterier lagt til grunn.

Anleggsmidler vurderes til anskaffelseskost, men nedskrives til virkelig verdi når verdifallet forventes ikke å være forbigående. Anleggsmidler med begrenset økonomisk levetid avskrives planmessig. Langsiktig lån balanseføres til nominelt mottatt beløp på etableringstidspunktet.

Omløpsmidler vurderes til laveste av anskaffelseskost og virkelig verdi. Kortsiktig gjeld balanseføres til nominelt mottatt beløp på etableringstidspunktet. Kortsiktig gjeld oppskrives ikke til virkelig verdi som følge av rentendring.

Enkelte poster er vurdert etter andre prinsipper og redegjøres for nedenfor.

Anleggsaksjer i tilknyttet selskap/datterselskap

Aksjene er vurdert til kostpris

Inntekter

Salg av varer blir inntektsført ved levering.

Varer

Varer er vurdert til det laveste av anskaffelseskost og netto salgsverdi.

Råvarer er vurdert til kostpris.

Egenproduserte ferdigvarer er vurdert til full tilvirkningskost.

Fordringer

Kundefordringer og andre fordringer oppføres til pålydende etter fradrag for avsetning til forventet tap.

Avsetning til tap gjøres på grunnlag av en individuell vurdering av de enkelte fordringer. I tillegg gjøres det for øvrige kundefordringer en uspesifisert avsetning for å dekke antatt tap.

Bankinnskudd, kontanter o.l.

Bankinnskudd, kontanter ol. inkluderer kontanter, bankinnskudd og andre betalingsmidler med forfallsdato som er kortere enn tre måneder fra anskaffelse.

Skatter

Skattekostnaden sammenstilles med regnskapsmessige resultat før skatt.

Skattekostnaden består av betalbar skatt (skatt på årets direkte skattepliktige inntekt) samt endring i netto utsatt skatt. Skattekostnaden fordeles på ordinært resultat og resultat av ekstraordinære poster i henhold til skattegrunnlaget. Utsatt skatt og utsatt skattefordel er presentert netto i balansen.



Volda Mat AS Noter til regnskapet 2022

Note 1 Lønn og årsverk

Lønnskostnad	2022	2021
Lønn	3 558 773	3 541 318
Arbeidsgjevaravgift	518 771	507 308
Pensjonspremie	106 761	43 617
Andre ytelser	219 875	63 497
Sum	4 404 182	4 155 740
Årsverk	7	8

Note 2 Skattekostnad

	01.01.22	31.12.22	Endring
Midlertidige forskjeller knyttet til			
Omløpsmidler/kortsiktig gjeld	-14 602	12 669	-27 271
Anleggsmidler/langsiktig gjeld	11 472	1 530	9 942
Sum midlertidige forskjeller	-3 130	14 199	-17 329
Midlertidige forskjeller ikke utlignet	3 130	3 130	
Sum midlertidige forskjeller	0	17 329	
Utsatt skatt/utsatt skattefordel (-) basert på 22%	-689	3 124	-3 812

Utsatt skattefordel balanseføres ikke (GRS for små foretak).

	2022	2021
Resultat før skattekostnad	3 259 785	4 582 352
+/- permanente forskjeller	-469	0
+/- diff mellom balanseført og virkelig verdi skattem. kontinuitet	0	0
+/- endring i midlertidige forskjeller	-17 329	-15 486
- avgitt konsernbidrag	0	-3 570 000
Sum skattegrunnlag i året	3 241 987	996 866
Betalbar inntektsskatt for selskapet 22 % før konsernbidrag	713 237	1 004 711
+/- for lite betalt skatt tidl. år	0	2 509
+/- for lite betalt skatt året før/effekt av konsernbidrag	0	-785 400
Sum betalbar skatt i balansen	713 237	221 820
Betalbar inntektsskatt for selskapet før konsernbidrag	713 237	1 004 711
+/- for lite betalt skatt tidl. år	0	2 509
+/- endring i balanseført utsatt skatt	3 124	0
Sum skattekostnad i resultatregnskapet	716 361	1 007 220



Volda Mat AS
Noter til regnskapet 2022

Note 3 Egenkapital

	Aksje- kapital	Overkurs	Annen egenkapital	Sum
Egenkapital 31. desember 2021	1 000 000	2 595 461	1 952 721	5 548 182
<u>Årets endring i egenkapital:</u>				
Årets resultat	0	0	2 543 424	2 543 424
Avsatt til konsernbidrag netto	0	0	0	0
Egenkapital 31. desember 2022	1 000 000	2 595 461	4 496 144	8 091 605

Note 4 Driftsmiddel

<u>Spesifikasjon av varige driftsmidler:</u>	<u>Driftsløsøre</u>
Anskaffelseskost 1.1	57 360
Tilgang i året	0
Avgang i året	0
Akk. ord. avskrivninger pr. 31.12	-19 120
Bokført verdi pr 31.12	38 240
Årets ord. avskrivning	19 120
Prosentstans for avskrivning (lineær)	33

Note 5 Aksjer og andeler i andre foretak m.v.

Anleggsmidler:

Navn på selskap:	Samlet aksjek. (hele tusen)	Antall aksjer	Samlet pålydende	Bokført verdi
Volda Skisenter AS	836	20	2 000	2 000
Fiskerinæringens Innkjøpselskap AS	600	10	10 000	10 000
Sum			12 000	12 000
Cryonor AS (datterselskap)	600	6 000	1 098 000	1 230 012
Sum			1 098 000	1 230 012

Aksjene er verdsatt i balansen til anskaffelseskost.

Cryonor AS er et 100% eiet datterselskap med forretningskontor i Volda kommune. Det er ikke utarbeidet konsernregnskap da en har benyttet unntaksreglene for små selskap. Cryonor AS hadde et resultat på kr 48.613 i 2022. Egenkapital 31.12.22 er kr 1.336.041

Note 6 Varelager

Varelageret er vurdert til anskaffelseskost etter en avsetning for ukurante varer.



Volda Mat AS
Noter til regnskapet 2022

Note 7 Mellomværende med konsernselskap

	<u>2022</u>	<u>2021</u>
Konsernfordring på søsterselskap	3 413 282	1 913 286
Leverandørgjeld datterselskap	-406 760	0
Konserngjeld til datterselskap	-539 143	-536 614
Konserngjeld til morselskap	-1 700 000	-4 310 680

Note 8 Fordringer

Fordringer er oppført til pålydene etter en skjønsmessig avsetning for tap.

Note 9 Aksjekapital og aksjonærinformasjon

Aksjekapital utgjør kr 1.000.000 og er fordelt på 50 aksjer a kr 20.000
Eierstruktur pr. 31.12.22

Hogo Holding AS, 6160 Hovdebygda	<u>100,00 %</u>
	<u>100,00 %</u>



hovden & vatne statsautoriserte revisorar as

Medlemmer i Den norske Revisorforening
Autorisert rekneskapsførarselskap
Org.nr. 987 832 916 MVA
E-post: firmapost@h-v.no
www.h-v.no

Til generalforsamlinga i
Volda Mat AS

Melding frå uavhengig revisor

Uttale om revisjonen av årsrekneskapen

Side 1 av 2

Konklusjon

Vi har revidert Volda Mat AS sin årsrekneskap som viser eit overskot på kr 2.543.424. Årsrekneskapen er samansett av balanse per 31. desember 2022 og resultatrekneskap for rekneskapsåret avslutta per denne datoen og notar til årsrekneskapen, og eit samandrag av viktige rekneskapsprinsipp.

Etter vår meining

- oppfyller årsrekneskapen gjeldande lovkrav, og
- gjev årsrekneskapen eit rettvisebilete av selskapet si finansielle stilling per 31. desember 2022, og av resultatet for rekneskapsåret avslutta per denne datoen, i samsvar med rekneskapslova sine reglar og god rekneskapskikk i Noreg.

Grunnlag for konklusjonen

Vi har gjennomført revisjonen i samsvar med dei internasjonale revisjonsstandardane International Standards on Auditing (ISA-ane). Våre oppgaver og plikter etter desse standardane er skildra under overskrifta Revisors oppgaver og plikter ved revisjon av årsrekneskapen. Vi er uavhengige av selskapet slik det er krav om i lov, forskrift og International Code of Ethics for Professional Accountants (medrekna dei internasjonale sjølvstendestandardane) utferda av the International Ethics Standard Boards for Accountants (IESBA-reglane), og har oppfylt dei andre etiske pliktene våre i samsvar med desse krava. Etter vår oppfatning er innhenta revisjonsbevis tilstrekkeleg og formålstenleg som grunnlag for konklusjonen vår.

Styret og dagleg leiar sitt ansvar for årsrekneskapen

Styret og dagleg leiar (leiinga) er ansvarleg for å utarbeide årsrekneskapen og for at han gjev eit rettvisebilete i samsvar med rekneskapslova sine reglar og god rekneskapskikk i Noreg. Leiinga er også ansvarleg for slik intern kontroll som ein finn naudsynt for å kunne utarbeide ein årsrekneskap som ikkje inneheld vesentleg feilinformasjon, verken som følgje av misleg framferd eller feil som ikkje er tilsikta.

Ved utarbeidinga av årsrekneskapen må leiinga ta standpunkt til selskapet si evne til å halde fram med drifta og opplyse om tilhøve av betydning for dette. Føresetnaden om at drifta kan halde fram, skal leggast til grunn for årsrekneskapen så lenge det ikkje er sannsynleg at verksemda vil bli avvikla.

ØRSTA:	EID:	STRYN:
Ivar Aasengt. 10, Postb. 203, 6151 Ørsta Tlf.: 70 04 59 00	Øyane 11, Postb. 315, 6772 Nordfjordeid Tlf.: 57 88 64 16	Tønningstgt. 42, 6783 Stryn Tlf.: 48 44 07 30



Revisor sine oppgåver og plikter ved revisjonen av årsrekneskapen

Vårt mål er å oppnå tryggande sikkerheit for at årsrekneskapen totalt sett ikkje inneheld vesentleg feilinformasjon, verken som følge av misleg framferd eller feil som ikkje er tilsikta, og å gi ei revisjonsmelding som inneheld konklusjonen vår. Tryggande sikkerheit er ein høg grad av sikkerheit, men ingen garanti for at ein revisjon utført i samsvar med ISA-ane, alltid vil avdekke vesentleg feilinformasjon som eksisterer. Feilinformasjon kan oppstå som følge av misleg framferd eller feil som ikkje er tilsikta. Feilinformasjon blir vurdert som vesentleg dersom han, åleine eller samla, innanfor rimelege grenser kan forventast å påverke økonomiske avgjersle som brukarane tar basert på årsrekneskapen.

For vidare skildring av revisor sine oppgåver og plikter vert det vist til <https://revisorforeningen.no/revisjonsberetninger>

Ørsta, 15.02.2023
Hovden & Vatne statsautoriserte revisorar AS

Arild Rafshol
Statsautorisert revisor