



## ÅRSREGNSKAPET FOR REGNSKAPSÅRET 2019 - GENERELL INFORMASJON

### Enheten

Organisasjonsnummer: 917 867 364  
Organisasjonsform: Aksjeselskap  
Foretaksnavn: SW-INVEST AS  
Forretningsadresse: Jomfrubråtveien 52B  
1179 OSLO

### Regnskapsår

Årsregnskapets periode: 01.01.2019 - 31.12.2019

### Konsern

Morselskap i konsern: Nei

### Regnskapsregler

Regler for små foretak benyttet: Ja  
Benyttet ved utarbeidelsen av årsregnskapet til selskapet: Regnskapslovens alminnelige regler

### Årsregnskapet fastsatt av kompetent organ

Bekreftet av representant for selskapet: Sigurd-Lars Aspesletten  
Dato for fastsettelse av årsregnskapet: 28.08.2020

### Grunnlag for avgivelse

År 2019: Årsregnskapet er elektronisk innlevert  
År 2018: Tall er hentet fra elektronisk innlevert årsregnskap fra 2019

*Det er ikke krav til at årsregnskapet m.v. som sendes til Regnskapsregisteret er undertegnet. Kontrollen på at dette er utført ligger hos revisor/enhetens øverste organ. Sikkerheten ivaretas ved at innsender har rolle/rettighet for innsending av årsregnskapet via Altinn, og ved at det bekreftes at årsregnskapet er fastsatt av kompetent organ.*

Brønnøysundregistrene, 07.09.2021



## Resultatregnskap

Beløp i: NOK	Note	2019	2018
<b>RESULTATREGNSKAP</b>			
<b>Kostnader</b>			
Annen driftskostnad		-1 961	
<b>Sum kostnader</b>		<b>-1 961</b>	
<b>Driftsresultat</b>			
		<b>1 961</b>	
<b>Finansinntekter og finanskostnader</b>			
Annen finansinntekt		8	
<b>Sum finansinntekter</b>		<b>8</b>	
<b>Netto finans</b>			
		<b>8</b>	
<b>Ordinært resultat før skattekostnad</b>		<b>1 969</b>	<b>0</b>
<b>Ordinært resultat etter skattekostnad</b>		<b>1 969</b>	<b>0</b>
<b>Årsresultat</b>		<b>1 969</b>	<b>0</b>
<b>Overføringer og disponeringer</b>			
Udekket tap			-9 267
Overføringer til/fra annen egenkapital		1 969	
<b>Sum overføringer og disponeringer</b>		<b>1 969</b>	<b>-9 267</b>



### Balanse

Beløp i: NOK	Note	2019	2018
<b>BALANSE - EIENDELER</b>			
<b>Anleggsmidler</b>			
<b>Immaterielle eiendeler</b>			
<b>Finansielle anleggsmidler</b>			
Investeringer i tilknyttet selskap	6	15 152 538	
Lån til tilknyttet selskap og felles kontrollert virksomhet	7	1 001 612	
<b>Sum finansielle anleggsmidler</b>		<b>16 154 150</b>	
<b>Sum anleggsmidler</b>		<b>16 154 150</b>	<b>0</b>
<b>Omløpsmidler</b>			
<b>Varer</b>			
<b>Bankinnskudd, kontanter og lignende</b>			
Bankinnskudd, kontanter og lignende		743	
<b>Sum bankinnskudd, kontanter og lignende</b>		<b>743</b>	
<b>Sum omløpsmidler</b>		<b>743</b>	<b>0</b>
<b>SUM EIENDELER</b>		<b>16 154 893</b>	<b>0</b>
<b>BALANSE - EGENKAPITAL OG GJELD</b>			
<b>Egenkapital</b>			
<b>Innskutt egenkapital</b>			
Selskapskapital	3	553 520	
Overkurs		3 647 662	
<b>Sum innskutt egenkapital</b>		<b>4 201 182</b>	
<b>Opptjent egenkapital</b>			
Udekket tap	8	18 457	
<b>Sum opptjent egenkapital</b>		<b>-18 457</b>	
<b>Sum egenkapital</b>		<b>4 182 725</b>	<b>0</b>



## Balanse

Beløp i: NOK	Note	2019	2018
<b>Gjeld</b>			
<b>Langsiktig gjeld</b>			
<b>Annen langsiktig gjeld</b>			
Konvertible lån	2	11 966 063	
<b>Sum annen langsiktig gjeld</b>		<b>11 966 063</b>	
<b>Sum langsiktig gjeld</b>		<b>11 966 063</b>	<b>0</b>
<b>Kortsiktig gjeld</b>			
LEverandørgjeld		6 105	
<b>Sum kortsiktig gjeld</b>		<b>6 105</b>	
<b>Sum gjeld</b>		<b>11 972 168</b>	<b>0</b>
<b>SUM EGENKAPITAL OG GJELD</b>		<b>16 154 893</b>	<b>0</b>



## Brønnøysundregistrene

### ÅRSREGNSKAP FOR REGNSKAPSÅRET 2019 - GENERELL INFORMASJON

Journalnummer: 2020 766908

#### Enheten

Organisasjonsnummer: 917 867 364  
Organisasjonsform: Aksjeselskap  
Foretaksnavn: SW-INVEST AS  
Forretningsadresse: Jomfrubråtveien 52B  
1179 OSLO

#### Regnskapsår

Årsregnskapets periode: 01.01.2019 - 31.12.2019

#### Konsern

Morselskap i konsern: Nei

#### Regnskapsregler

Regler for små foretak benyttet: Ja  
Benyttet ved utarbeidelsen av  
årsregnskapet til selskapet: Regnskapslovens alminnelige regler

#### Årsregnskapet fastsatt av kompetent organ

Bekreftet av representant for selskapet: Sigurd-Lars Aspesletten  
Dato for fastsettelse av årsregnskapet: 28.08.2020

#### Revisjon

Selskapet har besluttet at årsregnskapet  
ikke skal revideres: Ja

#### Grunnlag for avgivelse

År 2019: Årsregnskap er elektronisk innlevert.  
År 2018: Tall er hentet fra elektronisk innlevert årsregnskap fra 2019.

*Det er ikke krav til at årsregnskapet m.v. som sendes til Regnskapsregisteret er undertegnet. Kontrollen på at dette er utført ligger hos revisor/enhetens øverste organ. Sikkerheten ivaretas ved at innsender har rolle/rettighet for innsending av årsregnskapet via Altinn, og ved at det bekreftes at årsregnskapet er fastsatt av kompetent organ.*

Brønnøysundregistrene, 02.09.2020

---

#### Brønnøysundregistrene

Postadresse: Postboks 900, 8910 Brønnøysund  
Telefoner: Opplysningstelefonen 75 00 75 00 Administrasjonen 75 00 75 09 Telefaks 75 00 75 05  
E-post: firmapost@brreg.no Internett: www.brreg.no  
Organisasjonsnummer: 974 760 673



Organisasjonsnr: 917 867 364  
SW-INVEST AS

## RESULTATREGNSKAP

Beløp i: NOK	Note	2019	2018
<b>RESULTATREGNSKAP</b>			
Kostnader			
Annen driftskostnad		-1 961	
Sum kostnader		-1 961	
Driftøresultat		1 961	
Finansinntekter og finanskostnader			
Annen finansinntekt		8	
Sum finansinntekter		8	
Netto finans		8	
Ordinært resultat før skattekostnad		1 969	0
Ordinært resultat etter skattekostnad		1 969	0
Årsresultat		1 969	0
Overføringer og disponeringer			
Udekket tap			-9 267
Overføringer til/fra annen egenkapital		1 969	
Sum overføringer og disponeringer		1 969	-9 267



Organisasjonnr: 917 867 364  
SW-INVEST AS

## BALANSE

Beløp i: NOK Note 2019 2018

### BALANSE - EIENDELER

#### Anleggsmidler

##### Innmaterielle eiendeler

##### Finansielle anleggsmidler

Investeringer i tilknyttet selskap	6	15 152 538	
Lån til tilknyttet selskap og felles kontrollert virksomhet	7	1 001 612	
Sum finansielle anleggsmidler		16 154 150	

Sum anleggsmidler		16 154 150	0
-------------------	--	------------	---

#### Omløpsmidler

##### Varer

##### Bankinnskudd, kontanter og lignende

Bankinnskudd, kontanter og lignende		743	
-------------------------------------	--	-----	--

Sum bankinnskudd, kontanter og lignende		743	
---	--	-----	--

Sum omløpsmidler		743	0
------------------	--	-----	---

SUM EIENDELER		16 154 893	0
---------------	--	------------	---

### BALANSE - EGENKAPITAL OG GJELD

#### Egenkapital

##### Innskutt egenkapital

Selskapskapital	3	553 520	
Overkurs		3 647 662	
Sum innskutt egenkapital		4 201 182	

##### Opptjent egenkapital

Udekket tap	8	18 457	
Sum opptjent egenkapital		-18 457	

Sum egenkapital		4 182 725	0
-----------------	--	-----------	---

#### Gjeld

##### Langsiktig gjeld

Annen langsiktig gjeld			
Konvertible lån	2	11 966 063	



Sum annen langsiktig gjeld	11 966 063	
Sum langsiktig gjeld	11 966 063	0
Kortsiktig gjeld		
LEverandørgjeld	6 105	
Sum kortsiktig gjeld	6 105	
Sum gjeld	11 972 168	0
SUM EGENKAPITAL OG GJELD	16 154 893	0



Organisasjonnr: 917 867 364  
SW-INVEST AS

## NOTEOPPLYSNINGER - SELSKAP - alle poster oppgitt i hele tall

### Note

#### Regnskapsprinsipper

Årsregnskapet er satt opp etter regnskapsloven. Regnskapsreglene for små foretak er fulgt.

### Note

3

#### Antall aksjer og aksjeeiere

<u>Aksjeklasse</u>	<u>Ant. aksjer</u>	<u>Pålydende</u>	<u>Bokført verdi</u>
Ordinære aksjer	55352.00	10.00	553520.00

<u>Aksjeeiere - fritekst</u>	<u>Antall</u>	<u>Eierandel</u>	<u>Aksjeklasse</u>
Signal3 AS	12973.00	23.40%	Ordinære aksjer
Platinum AS	6973.00	12.60%	Ordinære aksjer
Bjørn Sund Invest AS	12973.00	23.40%	Ordinære aksjer
Aspeborg AS	16973.00	30.70%	Ordinære aksjer
Mediator AS	5460.00	9.90%	Ordinære aksjer

<u>Sum</u>	<u>Sum antall</u>	<u>Sum eierandel</u>
	55352.00	100.00%

### Note

#### Ytelser til ledende personer

Er det gitt ytelser til ledende person: Nei

#### Ytelser til daglig leder

<u>Ytelser</u>	<u>Lønn</u>	<u>Pensj.forpl.</u>	<u>Andre godtgj.</u>
----------------	-------------	---------------------	----------------------

### Note

#### Antall årsverk i regnskapsåret

Virksomheten har hatt følgende antall årsverk:

0.00

### Note



## Lån og sikkerhetsstillelse til ledende personer og aksjeeiere

Er det gitt lån eller sikkerhetsstillelse til ledende personer: Nei

## Note

### Konsern, tilknyttet selskap og datterselskap

#### Tilknyttet selskap/datterselskap

<u>Navn og adresse</u>	<u>Eierandel</u>	<u>Stemmeandel</u>	<u>Egenkapital</u>	<u>Resultat</u>
Saga Wood Holding AS	30.40%	30.40%		



## SW-Invest AS

<b>RESULTATREGNSKAP</b>	<b>Note</b>	<b>2019</b>	<b>2018</b>
Annen driftskostnad		(1 961)	9 323
Sum driftskostnader		(1 961)	9 323
<b>Driftsresultat</b>		<b>1 961</b>	<b>(9 323)</b>
Finansinntekter		8	237 640
Finanskostnader		0	(237 584)
<b>Resultat av finansposter</b>		<b>8</b>	<b>56</b>
Ordinært resultat før skattekostnad		1 969	(9 267)
<b>Årsresultat</b>		<b>1 969</b>	<b>(9 267)</b>
<b>Overføringer</b>			
Føres til reduksjon av udekket tap		(1 969)	9 267
<b>EIENDELER</b>	<b>Note</b>	<b>2019</b>	<b>2018</b>
Investeringer i tilknyttet selskap	6	15 152 538	15 130 238
Lån til tilknyttet selskap	7	1 001 612	1 612
<b>Sum finansielle anleggsmidler</b>		<b>16 154 150</b>	<b>15 131 850</b>
<b>Sum anleggsmidler</b>		<b>16 154 150</b>	<b>15 131 850</b>
Bankinnskudd		743	23 639
<b>Sum omløpsmidler</b>		<b>743</b>	<b>23 639</b>
<b>SUM EIENDELER</b>		<b>16 154 893</b>	<b>15 155 489</b>





SW-Invest AS


EGENKAPITAL OG GJELD	Note	2019	2018
Aksjekapital (55352 aksjer á kr 10)	3	553 520	553 520
Overkurs		3 647 662	3 647 662
<b>Sum innskutt egenkapital</b>		<b>4 201 182</b>	<b>4 201 182</b>
Udekket tap	8	(18 457)	(20 426)
<b>Sum opptjent egenkapital</b>		<b>(18 457)</b>	<b>(20 426)</b>
<b>Sum egenkapital</b>	4	<b>4 182 725</b>	<b>4 180 756</b>
<b>Gjeld</b>			
Konvertible lån	2	11 966 063	10 966 053
<b>Sum langsiktig gjeld</b>		<b>11 966 063</b>	<b>10 966 053</b>
Leverandørgjeld		6 105	8 680
Annen kortsiktig gjeld	7	-	-
<b>Sum kortsiktig gjeld</b>		<b>6 105</b>	<b>8 680</b>
<b>Sum gjeld</b>		<b>11 972 168</b>	<b>10 974 733</b>
<b>SUM EGENKAPITAL OG GJELD</b>		<b>16 154 894</b>	<b>15 155 489</b>

Oslo, 28. august 2020

  
Hystein Aspesletten

  
Øystein Haslum

  
Bjørn Sund

  
Sigurd-Lars Aspesletten  
Styreleder



## SW-Invest AS

### Noter til årsregnskapet 2019

Regnskapet er utarbeidet i overensstemmelse med regnskapsloven og god regnskapsskikk for små foretak. Kostnader bokføres samtidig med de inntekter de kan sammenstilles med. Regnskapet er satt opp basert på fortsatt drift. Selskapet er et investeringsselskap. Inntekter er kun finansinntekter som bokføres i opptjeningsåret. Bankinnskudd samt fordringer og gjeld som forfaller innen et år klassifiseres som omløpsmidler/kortsiktig gjeld. Øvrige eiendeler klassifiseres som anleggsmidler. Øvrig gjeld klassifiseres som langsiktig. Kundefordringer er vurdert til pålydende, nedskrevet med forventet tap på fordringer. Øvrige omløpsmidler vurderes til det laveste av anskaffelseskost og virkelig verdi. Investering i tilknyttet selskap er bokført etter kostmetoden. Utbytte ut over tilbakeholdt resultat etter kjøpet føres som reduksjon av investeringens balanseførte verdi. Utbytte inntektsføres i det året utbytte avsettes. Utsatt skatt/ skattefordel i balansen avsettes på grunnlag av forskjeller mellom regnskapsmessige og skattemessige verdier. Utsatt skatt balanseføres ikke. Betalbar skatt beregnes på grunnlag av årets skattemessige resultat.

#### Note 1 Ansatte, godtgjørelse

Selskapet har ingen ansatte. Det er ikke utbetalt godtgjørelse til daglig leder eller styret. Selskapet er ikke pliktig til å ha obligatorisk tjenestepensjon. Selskapet har ikke revisor.

#### Note 2 Langsiktig gjeld – lån fra nærstående selskap.

Selskapet har langsiktig gjeld fra nærstående selskap. Det er ikke beregnet rente i 2019.

#### Note 3 Aksjekapital og aksjonærinformasjon

Selskapets aksjekapital er kr. 553 520 og består av 55 352 aksjer pålydende kr 10.

Aksjonær	Aksjer	Andel
Signal3 AS	12 973	23,4 %
Platinum AS	6 973	12,6 %
Bjørn Sund Invest AS	12 973	23,4 %
Aspeborg AS	16 973	30,7 %
Mediator AS	5 460	9,9 %
<b>Sum aksjer</b>	<b>55 352</b>	<b>100 %</b>

#### Note 4 Egenkapital

	Aksjekapital	Overkursfond	Udekket tap	Sum
IB 01.01	553 520	3 647 662	-20 426	4 180 756
Årets resultat			1 969	-9 267
Egenkapital pr. 31.12	553 520	3 647 662	-18 457	4 182 725

#### Note 5 Skattekostnad

Årets skattekostnad  
Sum skattekostnad

\_\_\_\_\_

0

	31.12.19	31.12.18	Endring
Utsatt skatt	0	0	0
Midlertidige forskjeller	0	0	0
Skattemessig fremførbart underskudd	18 457	20 426	9 267
Utsatt skattefordel (23/22 %)	4 061	4 698	637

Utsatt skattefordel er ikke balanseført.

**Note 6 Aksjer i andre selskaper**

	<u>Ansk</u>	<u>Andel</u>	<u>Resultat</u>	<u>Egenkapital</u>	<u>Bokført verdi</u>
Saga Wood Holding AS	2016	30,4 %			15 130 238

**Note 7 Fordringer og gjeld, pantesikkerhet mv**

Selskapet har ikke fordringer med forfall senere enn 12 mnd. Selskapet har ikke gjeld med forfall senere enn 5 år.

**Note 8 Fortsatt drift**

Resultatet for 2018 viser et overskudd på kr. 1 969. Selskapet er et investeringsskap med minimale kostnader til drift. Selskapets aksjonærer er langsiktige og vil sikre videre drift frem til aksjene i selskapet kan realiseres.