



ÅRSREGNSKAPET FOR REGNSKAPSÅRET 2022 - GENERELL INFORMASJON

Enheten

Organisasjonsnummer: 975 874 532
Organisasjonsform: Aksjeselskap
Foretaksnavn: PROCON RÅDGIVENDE INGENIØRER AS
Forretningsadresse: Sverdrups gate 23
4007 STAVANGER

Regnskapsår

Årsregnskapets periode: 01.01.2022 - 31.12.2022

Konsern

Morselskap i konsern: Nei

Regnskapsregler

Regler for små foretak benyttet: Ja
Benyttet ved utarbeidelsen av årsregnskapet til selskapet: Regnskapslovens alminnelige regler

Årsregnskapet fastsatt av kompetent organ

Bekreftet av representant for selskapet: Arne Mong Birkeland
Dato for fastsettelse av årsregnskapet: 09.06.2023

Grunnlag for avgivelse

År 2022: Årsregnskapet er elektronisk innlevert
År 2021: Tall er hentet fra elektronisk innlevert årsregnskap fra 2022

Det er ikke krav til at årsregnskapet m.v. som sendes til Regnskapsregisteret er undertegnet. Kontrollen på at dette er utført ligger hos revisor/enhetens øverste organ. Sikkerheten ivaretas ved at innsender har rolle/rettighet for innsending av årsregnskapet via Altinn, og ved at det bekreftes at årsregnskapet er fastsatt av kompetent organ.

Brønnøysundregistrene, 19.07.2024



Resultatregnskap

Beløp i: NOK	Note	2022	2021
RESULTATREGNSKAP			
Inntekter			
Salgsinntekt	1	42 363 859	32 573 233
Annen driftsinntekt		30 406	
Sum inntekter		42 394 265	32 573 233
Kostnader			
Varekostnad		4 866 480	2 957 453
Lønnskostnad	2	27 494 943	20 637 595
Avskrivning av driftsmidler og immaterielle eiendeler	3	357 000	410 000
Nedskrivning av varige driftsmidler og immaterielle eiendeler	3		
Annen driftskostnad		5 866 163	4 407 790
Sum kostnader		38 584 586	28 412 838
Driftsresultat		3 809 679	4 160 394
Finansinntekter og finanskostnader			
Annen renteinntekt		16 560	13 381
Annen finansinntekt		3 098	41 116
Sum finansinntekter		19 658	54 497
Annen rentekostnad		207	10 328
Sum finanskostnader		207	10 328
Netto finans		19 451	44 169
Ordinært resultat før skattekostnad		3 829 130	4 204 563
Skattekostnad	4	847 797	925 003
Ordinært resultat etter skattekostnad		2 981 333	3 279 560
Årsresultat		2 981 333	3 279 560
Årsresultat etter minoritetsinteresser		2 981 333	3 279 560
Totalresultat		2 981 333	3 279 560



Resultatregnskap

Beløp i: NOK	Note	2022	2021
Overføringer og disponeringer			
Avsatt tilleggsutbytte			2 500 000
Ordinært utbytte		2 500 000	800 000
Overført til annen egenkapital		481 333	-20 440
Sum overføringer og disponeringer		2 981 333	3 279 560



Balanse

Beløp i: NOK	Note	2022	2021
BALANSE - EIENDELER			
Anleggsmidler			
Immaterielle eiendeler			
Utvikling	3		
Konsesjoner, patenter o.l.	3		
Utsatt skattefordel	4	157 283	109 963
Goodwill	3		
Sum immaterielle eiendeler		157 283	109 963
Varige driftsmidler			
Maskiner og anlegg		614 726	503 000
Driftsløsøre, inventar, verktøy o.l.		475 171	631 597
Sum varige driftsmidler	3	1 089 897	1 134 597
Sum anleggsmidler		1 247 180	1 244 561
Omløpsmidler			
Varer			
Fordringer			
Kundefordringer	5	6 660 822	6 289 764
Andre kortsiktige fordringer		1 192 750	1 159 198
Sum fordringer		7 853 572	7 448 962
Investeringer			
Andre finansielle instrumenter		1 724	
Sum investeringer		1 724	
Bankinnskudd, kontanter og lignende			
Bankinnskudd, kontanter o.l.	6	8 435 933	7 372 053
Sum bankinnskudd, kontanter og lignende		8 435 933	7 372 053
Sum omløpsmidler		16 291 229	14 821 015
SUM EIENDELER		17 538 410	16 065 576



Balanse

Beløp i: NOK	Note	2022	2021
BALANSE - EGENKAPITAL OG GJELD			
Egenkapital			
Innskutt egenkapital			
Aksjekapital	7	606 000	606 000
Beholdning av egne aksjer	7		-60 600
Annen innskutt egenkapital		227 855	
Sum innskutt egenkapital		833 855	545 400
Opptjent egenkapital			
Annen egenkapital		4 685 748	4 392 641
Sum opptjent egenkapital		4 685 748	4 392 641
Sum egenkapital	8	5 519 603	4 938 041
Gjeld			
Langsiktig gjeld			
Utsatt skatt	4		
Annen langsiktig gjeld			
Sum langsiktig gjeld		0	0
Kortsiktig gjeld			
Leverandørgjeld		670 311	573 419
Betalbar skatt	4	873 209	936 280
Skyldige offentlige avgifter		3 310 997	2 429 757
Utbytte		2 500 000	3 300 000
Annen kortsiktig gjeld		4 664 289	3 888 079
Sum kortsiktig gjeld		12 018 807	11 127 535
Sum gjeld		12 018 807	11 127 535
SUM EGENKAPITAL OG GJELD		17 538 410	16 065 576



Brønnøysundregistrene

ÅRSREGNSKAP FOR REGNSKAPSÅRET 2022 - GENERELL INFORMASJON

Journalnummer: 2023 491892

Enheten

Organisasjonsnummer: 975 874 532
Organisasjonsform: Aksjeselskap
Foretaksnavn: PROCON RÅDGIVENDE INGENIØRER AS
Forretningsadresse: Sverdrups gate 23
4007 STAVANGER

Regnskapsår

Årsregnskapets periode: 01.01.2022 - 31.12.2022

Konsern

Morselskap i konsern: Nei

Regnskapsregler

Regler for små foretak benyttet: Ja
Benyttet ved utarbeidelsen av
årsregnskapet til selskapet: Regnskapslovens alminnelige regler

Årsregnskapet fastsatt av kompetent organ

Bekreftet av representant for selskapet: Arne Mong Birkeland
Dato for fastsettelse av årsregnskapet: 09.06.2023

Revisjon

Årsregnskapet er utarbeidet av ekstern
autorisert regnskapsfører: Ja
Ekstern autorisert regnskapsfører har i
løpet av regnskapsåret bistått ved den
løpende regnskapsføringen eller utført
andre tjenester for selskapet enn å
utarbeide årsregnskapet: Ja

Grunnlag for avgivelse

År 2022: Årsregnskap er elektronisk innlevert.
År 2021: Tall er hentet fra elektronisk innlevert årsregnskap fra 2022.

Det er ikke krav til at årsregnskapet m.v. som sendes til Regnskapsregisteret er undertegnet. Kontrollen på at dette er utført ligger hos revisor/enhetens øverste organ. Sikkerheten ivaretas ved at innsender har rolle/rettighet for innsending av årsregnskapet via Altinn, og ved at det bekreftes at årsregnskapet er fastsatt av kompetent organ.

Brønnøysundregistrene, 21.06.2023

Brønnøysundregistrene
Postadresse: Postboks 900, 8910 Brønnøysund
Telefon: 75 00 75 00
E-post: firmapost@brreg.no Internett: www.brreg.no
Organisasjonsnummer: 974 760 673



Organisasjonsnr: 975 874 532
PROCON RÅDGIVENDE INGENIØRER AS

RESULTATREGNSKAP

Beløp i: NOK	Note	2022	2021
RESULTATREGNSKAP			
Inntekter			
Salgsinntekt	1	42 363 859	32 573 233
Annen driftsinntekt		30 406	
Sum inntekter		42 394 265	32 573 233
Kostnader			
Varekostnad		4 866 480	2 957 453
Lønnskostnad	2	27 494 943	20 637 595
Avskrivning av driftsmidler og immaterielle eiendeler	3	357 000	410 000
Nedskrivning av varige driftsmidler og immaterielle eiendeler	3		
Annen driftskostnad		5 866 163	4 407 790
Sum kostnader		38 584 586	28 412 838
Driftsresultat		3 809 679	4 160 394
Finansinntekter og finanskostnader			
Annen renteinntekt		16 560	13 381
Annen finansinntekt		3 098	41 116
Sum finansinntekter		19 658	54 497
Annen rentekostnad		207	10 328
Sum finanskostnader		207	10 328
Netto finans		19 451	44 169
Ordinært resultat før skattekostnad		3 829 130	4 204 563
Skattekostnad	4	847 797	925 003
Ordinært resultat etter skattekostnad		2 981 333	3 279 560
Årsresultat		2 981 333	3 279 560
Årsresultat etter minoritetsinteresser		2 981 333	3 279 560
Totalresultat		2 981 333	3 279 560
Overføringer og disponeringer			
Avsatt tilleggsutbytte			2 500 000
Ordinært utbytte		2 500 000	800 000
Overført til annen egenkapital		481 333	-20 440



Sum overføringer og
disponeringer

2 981 333

3 279 560



Organisasjonsnr: 975 874 532
PROCON RÅDGIVENDE INGENIØRER AS

BALANSE

Beløp i: NOK	Note	2022	2021
BALANSE - EIENDELER			
Anleggsmidler			
Immaterielle eiendeler			
Utvikling	3		
Konsesjoner, patenter o.l.	3		
Utsatt skattefordel	4	157 283	109 963
Goodwill	3		
Sum immaterielle eiendeler		157 283	109 963
Varige driftsmidler			
Maskiner og anlegg		614 726	503 000
Driftsløsøre, inventar, verktøy o.l.		475 171	631 597
Sum varige driftsmidler	3	1 089 897	1 134 597
Sum anleggsmidler		1 247 180	1 244 561
Omløpsmidler			
Varer			
Fordringer			
Kundefordringer	5	6 660 822	6 289 764
Andre kortsiktige fordringer		1 192 750	1 159 198
Sum fordringer		7 853 572	7 448 962
Investeringer			
Andre finansielle instrumenter		1 724	
Sum investeringer		1 724	
Bankinnskudd, kontanter og lignende			
Bankinnskudd, kontanter o.l.	6	8 435 933	7 372 053
Sum bankinnskudd, kontanter og lignende		8 435 933	7 372 053
Sum omløpsmidler		16 291 229	14 821 015
SUM EIENDELER		17 538 410	16 065 576
BALANSE - EGENKAPITAL OG GJELD			
Egenkapital			
Innskutt egenkapital			
Aksjekapital	7	606 000	606 000



Beholdning av egne aksjer	7		-60 600
Annen innskutt egenkapital		227 855	
Sum innskutt egenkapital		833 855	545 400
Opptjent egenkapital			
Annen egenkapital		4 685 748	4 392 641
Sum opptjent egenkapital		4 685 748	4 392 641
Sum egenkapital	8	5 519 603	4 938 041
Gjeld			
Langsiktig gjeld			
Utsatt skatt	4		
Annen langsiktig gjeld			
Sum langsiktig gjeld		0	0
Kortsiktig gjeld			
Leverandørgjeld		670 311	573 419
Betalbar skatt	4	873 209	936 280
Skyldige offentlige avgifter		3 310 997	2 429 757
Utbytte		2 500 000	3 300 000
Annen kortsiktig gjeld		4 664 289	3 888 079
Sum kortsiktig gjeld		12 018 807	11 127 535
Sum gjeld		12 018 807	11 127 535
SUM EGENKAPITAL OG GJELD		17 538 410	16 065 576



Organisasjonsnr: 975 874 532
PROCON RÅDGIVENDE INGENIØRER AS

NOTEOPPLYSNINGER - SELSKAP - alle poster oppgitt i hele tall

Note
2

Antall årsverk i regnskapsåret
22.00

<u>Sum</u>	<u>Beløp</u>
<u>Balanseført verdi 31.12.</u>	<u>Varige driftsmidler Immaterielle eiend.</u>

Konsernregnskap

Morselskapet sitt navn

Forretningskontor for morselskapet

Begrunnelse for at datterselskap er utelatt fra konsolideringen

<u>Samlet beløp - tilknyttet selskap</u>	<u>Årets</u>	<u>Fjorårets</u>
--	--------------	------------------

<u>Samlet beløp - foretak i samme konsern</u>	<u>Årets</u>	<u>Fjorårets</u>
---	--------------	------------------

<u>Samlet beløp - foretak i samme konsern</u>	<u>Årets</u>	<u>Fjorårets</u>
---	--------------	------------------

<u>Samlet beløp - felles kontrollert virksomhet</u>	<u>Årets</u>	<u>Fjorårets</u>
---	--------------	------------------

<u>Pantstillelse</u>	<u>Beløp</u>
----------------------	--------------

<u>Beholdning av egne aksjer</u>	<u>Antall</u>	<u>Pålydende</u>	<u>Andel av aksjek.</u>
----------------------------------	---------------	------------------	-------------------------



ÅRSREGNSKAPET 2022

Procon Rådgivende Ingeniører AS

Org.nr 975 874 532

Resultatregnskap
Balanse
Noter
Revisjonsberetning



Procon Rådgivende Ingeniører AS

Resultatregnskap

Driftsinntekter og driftskostnader	Note	2022	2021
Driftsinntekter			
Salgsinntekt	1	42 363 859	32 573 233
Annen driftsinntekt		30 406	0
Sum driftsinntekter		42 394 265	32 573 233
Driftskostnader			
Varekostnad		4 866 480	2 957 453
Lønnskostnad	2	27 494 943	20 637 595
Avskrivning av driftsmidler og immaterielle eiendeler	3	357 000	410 000
Annen driftskostnad		5 866 163	4 407 790
Sum driftskostnader		38 584 586	28 412 838
Driftsresultat		3 809 679	4 160 394
Finansinntekter og finanskostnader			
Annen renteinntekt		16 560	13 381
Annen finansinntekt		3 098	41 116
Annen rentekostnad		207	10 328
Resultat av finansposter		19 451	44 169
Resultat før skattekostnad		3 829 130	4 204 563
Skattekostnad	4	847 797	925 003
Årsresultat		2 981 333	3 279 560
Overføringer			
Avsatt tilleggsutbytte		0	2 500 000
Avsatt til utbytte		2 500 000	800 000
Overført til annen egenkapital		481 333	-20 440
Sum overføringer		2 981 333	3 279 560



Procon Rådgivende Ingeniører AS

Balanse


Eiendeler	Note	2022	2021
Anleggsmidler			
Immaterielle eiendeler			
Utsatt skattefordel	4	157 283	109 963
Sum immaterielle eiendeler		157 283	109 963
Varige driftsmidler			
Maskiner og anlegg		614 726	503 000
Driftsløsøre, inventar, verktøy o.l.		475 171	631 597
Sum varige driftsmidler	3	1 089 897	1 134 597
Sum anleggsmidler		1 247 180	1 244 561
Omløpsmidler			
Fordringer			
Kundefordringer	5	6 660 822	6 289 764
Andre kortsiktige fordringer		1 192 750	1 159 198
Sum fordringer		7 853 572	7 448 962
Andre finansielle instrumenter		1 724	0
Sum investeringer		1 724	0
Bankinnskudd, kontanter o.l.	6	8 435 933	7 372 053
Sum omløpsmidler		16 291 229	14 821 015
Sum eiendeler		17 538 410	16 065 576

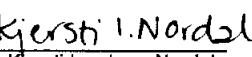


Procon Rådgivende Ingeniører AS

Balanse


Egenkapital og gjeld	Note	2022	2021
Egenkapital			
Innskutt egenkapital			
Aksjekapital	7	606 000	606 000
Egne aksjer	7	0	-60 600
Annen innskutt egenkapital		227 855	0
Sum innskutt egenkapital		833 855	545 400
Opptjent egenkapital			
Annen egenkapital		4 685 748	4 392 641
Sum opptjent egenkapital		4 685 748	4 392 641
Sum egenkapital	10	5 519 603	4 938 041
Gjeld			
Kortsiktig gjeld			
Leverandørgjeld		670 311	573 419
Betalbar skatt	4	873 209	936 280
Skyldige offentlige avgifter		3 310 997	2 429 757
Utbytte		2 500 000	3 300 000
Annen kortsiktig gjeld		4 664 289	3 888 079
Sum kortsiktig gjeld		12 018 807	11 127 535
Sum gjeld		12 018 807	11 127 535
Sum egenkapital og gjeld		17 538 410	16 065 576


Thomas Nilsen
styreleder

Stavanger, 08.06.2023

Kjersti Ingeborg Nordal
styremedlem


Toy Ramberg
styremedlem


May Britt Harestad Osaland
styremedlem


Bjørn Uppslød
styremedlem


Arne Gabrielsen
styremedlem


Arne Mong Birkeland
daglig leder



Procon Rådgivende Ingeniører AS

Note 1 Regnskapsprinsipper

Årsregnskapet er satt opp i samsvar med regnskapsloven og god regnskapsskikk for små foretak. Det heleide datterselskapet, Boye og Waage & Co AS, er i 2022 innfusjonert i selskapet. Sammenligningstall er ikke utarbeidet.

Driftsinntekter

Inntektsføring ved salg av varer skjer på leveringstidspunktet. Tjenester inntektsføres etter hvert som de leveres.

Omløpsmidler / Kortsiktig gjeld

Omløpsmidler og kortsiktig gjeld omfatter normalt poster som forfaller til betaling innen ett år etter balansedagen, samt poster som knytter seg til varekretsløpet. Omløpsmidler vurderes normalt til laveste verdi av anskaffelseskost og antatt virkelig verdi.

Anleggsmidler / Langsiktig gjeld

Anleggsmidler omfatter eiendeler bestemt til varig eie og bruk. Anleggsmidler er vurdert til anskaffelseskost. Varige driftsmidler balanseføres og avskrives over driftsmidlets økonomiske levetid. Varige driftsmidler nedskrives til gjenvinnbart beløp ved verdifall som forventes ikke å være forbigående. Gjenvinnbart beløp er det høyeste av netto salgsverdi og verdi i bruk. Verdi i bruk er nåverdi av fremtidige kontantstrømmer knyttet til eiendelen. Nedskrivningen reverseres når grunnlaget for nedskrivningen ikke lenger er til stede.

Fordringer

Kundefordringer og andre fordringer oppføres til pålydende etter fradrag for avsetning til forventet tap. Avsetning til tap gjøres på grunnlag av en individuell vurdering av de enkelte fordringene.

Skatt

Skattekostnaden i resultatregnskapet omfatter både periodens betalbare skatt og endring i utsatt skatt/skattefordel. Utsatt skatt/skattefordel er beregnet med 22 % på grunnlag av de midlertidige forskjeller som eksisterer mellom regnskapsmessige og skattemessige verdier, samt ligningsmessig underskudd til fremføring ved utgangen av regnskapsåret. Skatteøkende og skattereduserende midlertidige forskjeller som reverserer eller kan reversere i samme periode er utlignet og nettoført.

Garanti

Det er avsatt til forventede garantikostnader. Garantiaavsetningen er i balansen oppført under annen kortsiktig gjeld.



Procon Rådgivende Ingeniører AS

Note 2 Lønnskostnader, antall ansatte, godtgjørelser, lån til ansatte m.m.

Lønnskostnader	2022	2021
Lønninger	22 198 770	16 898 063
Arbeidsgiveravgift	3 387 555	2 515 759
Andre ytelser	1 908 617	1 223 773
Sum	27 494 943	20 637 595

Antall årsverk	25	22
----------------	----	----

Pensjonskostnader

Selskapet er pliktig til å ha tjenstepensjonsordning etter lov om obligatorisk tjenstepensjon, og har en innskuddsbasert pensjonsordning som oppfyller lovens krav.
Årets pensjonspremie på kr 1 067 371 inngår i andre ytelser.

Note 3 Anleggsmidler

	Transportmidler	Driftsløsøre, inventar ol.	Sum
Anskaffelseskost pr. 01.01.22	1 267 137	2 320 339	3 587 476
+ Tilgang kjøpte driftsmidler	383 726	45 573	429 300
- Avgang i året	266 570		266 570
= Anskaffelseskost 31.12.22	1 384 294	2 365 912	3 750 206
Akkumulerte avskrivninger 31.12.22	502 282	2 158 027	2 660 309
= Bokført verdi 31.12.22	882 011	207 886	1 089 897
Årets ordinære avskrivninger	207 000	150 000	357 000
Økonomisk levetid	5-10 år	3-10 år	



Procon Rådgivende Ingeniører AS

Note 4 Skatt

Årets skattekostnad	2022	2021
Resultatført skatt på ordinært resultat:		
Betalbar skatt	873 209	936 280
Endring i utsatt skattefordel	-25 412	-11 277
Skattekostnad ordinært resultat	847 797	925 003
Skattepliktig inntekt:		
Resultat før skatt	3 829 130	4 204 563
Permanente forskjeller	24 490	0
Endring i midlertidige forskjeller	115 513	51 256
Skattepliktig inntekt	3 969 133	4 255 820
Betalbar skatt i balansen:		
Betalbar skatt på årets resultat	873 209	936 280
Sum betalbar skatt i balansen	873 209	936 280

Skatteeffekten av midlertidige forskjeller som har gitt opphav til utsatt skatt og utsatte skattefordeler, spesifisert på typer av midlertidige forskjeller

	2022	2021	Endring
Varige driftsmidler	-207 835	-252 532	-44 697
Fordringer	-207 090	-46 880	160 210
Avsetninger mv	-300 000	-300 000	0
Sum	-714 925	-599 412	115 513
Grunnlag for utsatt skattefordel	-714 925	-599 412	115 513
Utsatt skattefordel (22 %)	-157 283	-131 871	25 413

I midlertidige forskjeller 2021 inngår tall fra Boye og Waage & Co AS som ble infusjonert i selskapet i 2022. Utsatt skatt knyttet til disse utgjør kr 21.908.

Note 5 Kundefordringer

	2022	2021
Kundefordringer	6 796 485	6 199 431
Avsatt til forventet tap	-207 090	-36 880
Opptjent ikke fakturert inntekt	71 427	127 213
Sum	6 660 822	6 289 764



Procon Rådgivende Ingeniører AS

Note 6 Bundne midler

Inkludert i selskapets bankinnskudd pr 31.12. er bundne midler til skattetrekk kr 1 066 672.

Note 7 Aksjonærer

Aksjekapitalen i Procon Rådgivende Ingeniører AS pr. 31.12 består av:

	Antall	Pålydende	Bokført
Ordinære aksjer	10 800	56,1	606 000
Sum	10 800		606 000

Eierstruktur

De største aksjonærene i % pr. 31.12 var:

	Ordinære	Eierandel	Stemmeandel
Arne Mong Birkeland	3 288	30,4	30,4
Bjørn Uppstad	2 136	19,8	19,8
Jan Inge Knutsvik	2 136	19,8	19,8
Thomas Nilsen	1 080	10,0	10,0
Arne Gabrielsen	540	5,0	5,0
Kjetil Ask	540	5,0	5,0
Nils Osaland	540	5,0	5,0
Tov Ramberg	540	5,0	5,0
Totalt antall aksjer	10 800	100,0	100,0

Aksjer og opsjoner eiet av medlemmer i styret og daglig leder:

Navn	Verv	Ordinære
Arne Mong Birkeland	daglig leder	3 288
Bjørn Uppstad	styremedlem	2 136
Thomas Nilsen	styreleder	1 080
Tov Ramberg	styremedlem	540
Arne Gabrielsen	styremedlem	540
Totalt antall aksjer		7 584

Note 10 Egenkapital

	Aksjekapital	Egne aksjer	Annen innskutt egenkapital	Annen egenkapital	Sum
Pr 01.01.2022	606 000	-60 600	0	4 392 641	4 938 041
Årets resultat	0	0	0	2 981 333	2 981 333
Salg av egne aksjer	0	60 600	227 855	211 545	500 000
Fusjon med datterselskap	0	0	0	-399 772	-399 772
Avsatt utbytte	0	0	0	-2 500 000	-2 500 000
Pr 31.12.2022	606 000	0	227 855	4 685 747	5 519 602



RSM Norge AS

Stokkamyrveien 22, 4313 Sandnes
Org.nr: 982 316 588 MVA

T +47 51 63 85 00
www.rsmnorge.no

Til generalforsamlingen i Procon Rådgivende Ingeniører AS

Uavhengig revisors beretning

Konklusjon

Vi har revidert årsregnskapet for Procon Rådgivende Ingeniører AS som viser et overskudd på NOK 2 981 333. Årsregnskapet består av balanse per 31. desember 2022, resultatregnskap for regnskapsåret avsluttet per denne datoen og noter til årsregnskapet, herunder et sammendrag av viktige regnskapsprinsipper.

Etter vår mening

- oppfyller årsregnskapet gjeldende lovkrav, og
- gir årsregnskapet et rettviseende bilde av selskapets finansielle stilling per 31. desember 2022, og av dets resultater for regnskapsåret avsluttet per denne datoen i samsvar med regnskapslovens regler og god regnskapsskikk i Norge.

Grunnlag for konklusjonen

Vi har gjennomført revisjonen i samsvar med International Standards on Auditing (ISA-ene). Våre oppgaver og plikter i henhold til disse standardene er beskrevet nedenfor under *Revisors oppgaver og plikter ved revisjonen av årsregnskapet*. Vi er uavhengige av selskapet i samsvar med kravene i relevante lover og forskrifter i Norge og International Code of Ethics for Professional Accountants (inkludert internasjonale uavhengighetsstandarder) utstedt av International Ethics Standards Board for Accountants (IESBA-reglene), og vi har overholdt våre øvrige etiske forpliktelser i samsvar med disse kravene. Innhentet revisjonsbevis er etter vår vurdering tilstrekkelig og hensiktsmessig som grunnlag for vår konklusjon.

Styrets og daglig leders ansvar for årsregnskapet

Styret og daglig leder (ledelsen) er ansvarlige for å utarbeide årsregnskapet og for at det gir et rettviseende bilde i samsvar med regnskapslovens regler og god regnskapsskikk i Norge. Ledelsen er også ansvarlig for slik interkontroll som den finner nødvendig for å kunne utarbeide et årsregnskap som ikke inneholder vesentlig feilinformasjon, verken som følge av misligheter eller utilsiktede feil.

Ved utarbeidelsen av årsregnskapet må ledelsen ta standpunkt til selskapets evne til fortsatt drift og opplyse om forhold av betydning for fortsatt drift. Forutsetningen om fortsatt drift skal legges til grunn for årsregnskapet så lenge det ikke er sannsynlig at virksomheten vil bli avviklet.

Revisors oppgaver og plikter ved revisjonen av årsregnskapet

Vårt mål er å oppnå betryggende sikkerhet for at årsregnskapet som helhet ikke inneholder vesentlig feilinformasjon, verken som følge av misligheter eller utilsiktede feil, og å avgjøre en revisjonsberetning som inneholder vår konklusjon. Betryggende sikkerhet er en høy grad av sikkerhet, men ingen garanti for at en revisjon utført i samsvar med ISA-ene, alltid vil avdekke vesentlig feilinformasjon. Feilinformasjon kan oppstå som følge av misligheter eller utilsiktede feil. Feilinformasjon er å anse som vesentlig dersom den enkeltvis eller samlet med rimelighet kan forventes å påvirke de økonomiske beslutningene som brukerne foretar på grunnlag av årsregnskapet.

THE POWER OF BEING UNDERSTOOD
AUDIT | TAX | CONSULTING

RSM Norge AS is a member of the RSM network and trades as RSM. RSM is the trading name used by the members of the RSM network. Each member of the RSM network is an independent accounting and consulting firm which practices in its own right. The RSM network is not itself a separate legal entity in any jurisdiction.

RSM Norge AS er medlem av/ is a member of Den norske Revisorforening.

Perneo Dokumentnøkkel: J2IG8-5HESY-B0TA6-WEK6G-6HVLJ-Y1J0S



Revisors beretning 2022 for Procon Rådgivende Ingeniører AS

Før videre beskrivelse av revisors oppgaver og plikter vises det til:
<https://revisorforeningen.no/revisjonsberetninger>

Sandnes, 9. juni 2023
RSM Norge AS

Marianne Nesdal
Statsautorisert revisor
(elektronisk signert)

Penneo Dokumentnøkkel: J2IG8-5HESY-B0TA6-WEK6G-6HVLJ-YJ0S



PENNEO

Signaturene i dette dokumentet er juridisk bindende. Dokument signert med "Penneo"™ - sikker digital signatur.
De signerende parter sin identitet er registrert, og er listet nedenfor.

"Med min signatur bekrefter jeg alle datoer og innholdet i dette dokument."

Marianne Nesdal

Partner

På vegne av: RSM Norge AS

Serienummer: 9578-5997-4-1106879

IP: 188.95.xxx.xxx

2023-06-09 10:53:47 UTC



Penneo Dokumentnøkkel: J2IG8-5HESV-B0TA6-WEK6G-6HVLJ-YJ05

Dokumentet er signert digitalt, med **Penneo.com**. Alle digitale signatur-data i dokumentet er sikret og validert av den datamaskin-utregnede hash-verdien av det opprinnelige dokument. Dokumentet er låst og tids-stemplet med et sertifikat fra en betrodd tredjepart. All kryptografisk bevis er integrert i denne PDF, for fremtidig validering (hvis nødvendig).

Hvordan bekrefter at dette dokumentet er originalen?

Dokumentet er beskyttet av ett Adobe CDS sertifikat. Når du åpner dokumentet i

Adobe Reader, skal du kunne se at dokumentet er sertifisert av **Penneo e-signature service <penneo@penneo.com>**. Dette garanterer at innholdet i dokumentet ikke har blitt endret.

Det er lett å kontrollere de kryptografiske beviser som er lokalisert inne i dokumentet, med Penneo validator - <https://penneo.com/validator>