



ÅRSREGNSKAPET FOR REGNSKAPSÅRET 2020 - GENERELL INFORMASJON

Enheten

Organisasjonsnummer: 996 178 773
Organisasjonsform: Aksjeselskap
Foretaksnavn: SANTON AS
Forretningsadresse: Hagaringen 16
3514 HØNEFOSS

Regnskapsår

Årsregnskapets periode: 01.01.2020 - 31.12.2020

Konsern

Morselskap i konsern: Nei

Regnskapsregler

Regler for små foretak benyttet: Ja
Benyttet ved utarbeidelsen av årsregnskapet til selskapet: Regnskapslovens alminnelige regler

Årsregnskapet fastsatt av kompetent organ

Bekreftet av representant for selskapet: Blakstad Svein Erik
Dato for fastsettelse av årsregnskapet: 12.05.2021

Grunnlag for avgivelse

År 2020: Årsregnskapet er elektronisk innlevert
År 2019: Tall er hentet fra elektronisk innlevert årsregnskap fra 2020

Det er ikke krav til at årsregnskapet m.v. som sendes til Regnskapsregisteret er undertegnet. Kontrollen på at dette er utført ligger hos revisor/enhetens øverste organ. Sikkerheten ivaretas ved at innsender har rolle/rettighet for innsending av årsregnskapet via Altinn, og ved at det bekreftes at årsregnskapet er fastsatt av kompetent organ.

Brønnøysundregistrene, 07.07.2022



Resultatregnskap

Beløp i: NOK	Note	2020	2019
RESULTATREGNSKAP			
Inntekter			
Salgsinntekt		2 598 043	2 908 212
Annen driftsinntekt		28 325	
Sum inntekter		2 626 368	2 908 212
Kostnader			
Lønnskostnad	1, 2	860 550	798 418
Avskrivning av driftsmidler og immaterielle eiendeler	3	89 600	89 600
Annen driftskostnad	1	391 266	371 356
Sum kostnader		1 341 415	1 259 374
Driftsresultat		1 284 953	1 648 839
Finansinntekter og finanskostnader			
Inntekt på investering i tilknyttet selskap		199 010	
Annen renteinntekt		3 308	5 503
Annen finansinntekt	6	2 560	673
Verdiøkning markedsbaserte omløpsmidler	6	332 028	255 121
Sum finansinntekter		536 905	261 297
Annen rentekostnad		384	91
Annen finanskostnad	6	38	485
Sum finanskostnader		422	576
Netto finans		536 483	260 720
Ordinært resultat før skattekostnad		1 821 436	1 909 559
Skattekostnad på ordinært resultat	4	286 331	367 747
Ordinært resultat etter skattekostnad		1 535 105	1 541 812
Årsresultat	9	1 535 105	1 541 812
Årsresultat etter minoritetsinteresser		1 535 105	1 541 812
Totalresultat		1 535 105	1 541 812



Resultatregnskap

Beløp i: NOK	Note	2020	2019
Overføringer og disponeringer			
Ordinært utbytte		500 000	500 000
Avsatt til annen egenkapital		1 035 105	1 041 812
Sum overføringer og disponeringer		1 535 105	1 541 812



Balanse

Beløp i: NOK	Note	2020	2019
BALANSE - EIENDELER			
Anleggsmidler			
Immaterielle eiendeler			
Utsatt skattefordel	4		
Varige driftsmidler			
Tomter, bygninger o.a. fast eiendom	3	7 600	
Driftsløsøre, inventar o.a. utstyr	3	351 000	448 200
Sum varige driftsmidler		358 600	448 200
Finansielle anleggsmidler			
Investeringer i tilknyttet selskap			15 000
Sum finansielle anleggsmidler			15 000
Sum anleggsmidler		358 600	463 200
Omløpsmidler			
Varer			
Fordringer			
Kundefordringer	5	272 470	230 425
Andre kortsiktige fordringer		42 681	49 564
Sum fordringer		315 151	279 989
Investeringer			
Markedsbaserte aksjer	6	2 969 652	1 825 074
Sum investeringer		2 969 652	1 825 074
Bankinnskudd, kontanter og lignende			
Bankinnskudd, kontanter o.l.	7	1 673 460	1 771 066
Sum bankinnskudd, kontanter og lignende		1 673 460	1 771 066
Sum omløpsmidler		4 958 263	3 876 129
SUM EIENDELER		5 316 863	4 339 329



Balanse

Beløp i: NOK	Note	2020	2019
BALANSE - EGENKAPITAL OG GJELD			
Egenkapital			
Innskutt egenkapital			
Aksjekapital	8, 9	100 000	100 000
Overkurs	9	10 840	10 840
Sum innskutt egenkapital		110 840	110 840
Opptjent egenkapital			
Annen egenkapital	9	4 024 498	2 989 393
Sum opptjent egenkapital		4 024 498	2 989 393
Sum egenkapital	9	4 135 338	3 100 233
Gjeld			
Langsiktig gjeld			
Utsatt skatt	4	55 237	65 626
Sum avsetninger for forpliktelser		55 237	65 626
Annen langsiktig gjeld			
Sum langsiktig gjeld		55 237	65 626
Kortsiktig gjeld			
Leverandørgjeld		25 015	47 436
Betalbar skatt	4	296 720	379 042
Skyldig offentlige avgifter		196 139	173 267
Utbytte		500 000	500 000
Annen kortsiktig gjeld		108 413	73 726
Sum kortsiktig gjeld		1 126 288	1 173 470
Sum gjeld		1 181 525	1 239 096
SUM EGENKAPITAL OG GJELD		5 316 863	4 339 329



Brønnøysundregistrene

ÅRSREGNSKAP FOR REGNSKAPSÅRET 2020 - GENERELL INFORMASJON

Journalnummer: 2021 527594

Enheten

Organisasjonsnummer: 996 178 773
Organisasjonsform: Aksjeselskap
Foretaksnavn: SANTON AS
Forretningsadresse: Hagaringen 16
3514 HØNEFOSS

Regnskapsår

Årsregnskapets periode: 01.01.2020 - 31.12.2020

Konsern

Morselskap i konsern: Nei

Regnskapsregler

Regler for små foretak benyttet: Ja
Benyttet ved utarbeidelsen av
årsregnskapet til selskapet: Regnskapslovens alminnelige regler

Årsregnskapet fastsatt av kompetent organ

Bekreftet av representant for selskapet: Blakstad Svein Erik
Dato for fastsettelse av årsregnskapet: 12.05.2021

Revisjon

Selskapet har besluttet at årsregnskapet
ikke skal revideres: Ja
Årsregnskapet er utarbeidet av ekstern
autorisert regnskapsfører: Ja
Ekstern autorisert regnskapsfører har i
løpet av regnskapsåret bistått ved den
løpende regnskapsføringen eller utført
andre tjenester for selskapet enn å
utarbeide årsregnskapet: Ja

Grunnlag for avgivelse

År 2020: Årsregnskap er elektronisk innlevert.
År 2019: Tall er hentet fra elektronisk innlevert årsregnskap fra 2020.

Det er ikke krav til at årsregnskapet m.v. som sendes til Regnskapsregisteret er undertegnet. Kontrollen på at dette er utført ligger hos revisor/enhetens øverste organ. Sikkerheten ivaretas ved at innsender har rolle/rettighet for innsending av årsregnskapet via Altinn, og ved at det bekreftes at årsregnskapet er fastsatt av kompetent organ.

Brønnøysundregistrene, 05.07.2021

Brønnøysundregistrene
Postadresse: Postboks 900, 8910 Brønnøysund
Telefon: 75 00 75 00
E-post: firmapost@brreg.no Internett: www.brreg.no
Organisasjonsnummer: 974 760 673



Organisasjonsnr: 996 178 773
SANTON AS

RESULTATREGNSKAP

Beløp i: NOK	Note	2020	2019
RESULTATREGNSKAP			
Inntekter			
Salgsinntekt		2 598 043	2 908 212
Annen driftsinntekt		28 325	
Sum inntekter		2 626 368	2 908 212
Kostnader			
Lønnskostnad	1, 2	860 550	798 418
Avskrivning av driftsmidler og immaterielle eiendeler	3	89 600	89 600
Annen driftskostnad	1	391 266	371 356
Sum kostnader		1 341 415	1 259 374
Driftsresultat		1 284 953	1 648 839
Finansinntekter og finanskostnader			
Inntekt på investering i tilknyttet selskap			
		199 010	
Annen renteinntekt		3 308	5 503
Annen finansinntekt	6	2 560	673
Verdiøkning markedsbaserte omløpsmidler	6	332 028	255 121
Sum finansinntekter		536 905	261 297
Annen rentekostnad		384	91
Annen finanskostnad	6	38	485
Sum finanskostnader		422	576
Netto finans		536 483	260 720
Ordinært resultat før skattekostnad			
skattekostnad		1 821 436	1 909 559
Skattekostnad på ordinært resultat	4	286 331	367 747
Ordinært resultat etter skattekostnad		1 535 105	1 541 812
Årsresultat	9	1 535 105	1 541 812
Årsresultat etter minoritetsinteresser		1 535 105	1 541 812
Totalresultat		1 535 105	1 541 812
Overføringer og disponeringer			
Ordinært utbytte		500 000	500 000



Avsatt til annen egenkapital	1 035 105	1 041 812
Sum overføringer og disponeringer	1 535 105	1 541 812



Organisasjonsnr: 996 178 773
SANTON AS

BALANSE

Beløp i: NOK	Note	2020	2019
BALANSE - EIENDELER			
Anleggsmidler			
Immaterielle eiendeler			
Utsatt skattefordel	4		
Varige driftsmidler			
Tomter, bygninger o.a. fast eiendom	3	7 600	
Driftsløsøre, inventar o. a. utstyr	3	351 000	448 200
Sum varige driftsmidler		358 600	448 200
Finansielle anleggsmidler			
Investeringer i tilknyttet selskap			15 000
Sum finansielle anleggsmidler			15 000
Sum anleggsmidler		358 600	463 200
Omløpsmidler			
Varer			
Fordringer			
Kundefordringer	5	272 470	230 425
Andre kortsiktige fordringer		42 681	49 564
Sum fordringer		315 151	279 989
Investeringer			
Markedsbaserte aksjer	6	2 969 652	1 825 074
Sum investeringer		2 969 652	1 825 074
Bankinnskudd, kontanter og lignende			
Bankinnskudd, kontanter o. l.	7	1 673 460	1 771 066
Sum bankinnskudd, kontanter og lignende		1 673 460	1 771 066
Sum omløpsmidler		4 958 263	3 876 129
SUM EIENDELER		5 316 863	4 339 329

BALANSE - EGENKAPITAL OG GJELD

Egenkapital



Innskutt egenkapital			
Aksjekapital	8, 9	100 000	100 000
Overkurs	9	10 840	10 840
Sum innskutt egenkapital		110 840	110 840
Opptjent egenkapital			
Annen egenkapital	9	4 024 498	2 989 393
Sum opptjent egenkapital		4 024 498	2 989 393
Sum egenkapital	9	4 135 338	3 100 233
Gjeld			
Langsiktig gjeld			
Utsatt skatt	4	55 237	65 626
Sum avsetninger for forpliktelser		55 237	65 626
Annen langsiktig gjeld			
Sum langsiktig gjeld		55 237	65 626
Kortsiktig gjeld			
Leverandørgjeld		25 015	47 436
Betalbar skatt	4	296 720	379 042
Skyldig offentlige avgifter		196 139	173 267
Utbytte		500 000	500 000
Annen kortsiktig gjeld		108 413	73 726
Sum kortsiktig gjeld		1 126 288	1 173 470
Sum gjeld		1 181 525	1 239 096
SUM EGENKAPITAL OG GJELD		5 316 863	4 339 329



Organisasjonsnr: 996 178 773
SANTON AS

NOTEOPPLYSNINGER - SELSKAP - alle poster oppgitt i hele tall

Note
8

Antall aksjer og aksjeeiere

<u>Aksjeklasse</u>	<u>Ant. aksjer</u>	<u>Pålydende</u>	<u>Bokført verdi</u>
Ordinære aksjer	100.00	1000.00	100000.00
<u>Aksjeeiere - fritekst</u>	<u>Antall</u>	<u>Eierandel</u>	<u>Aksjeklasse</u>
Blakstad Svein Erik	100.00	100.00%	Ordinære aksjer
<u>Sum</u>	<u>Sum antall</u>	<u>Sum eierandel</u>	
	100.00	100.00%	

Note
1

Ytelser til ledende personer

Ytelser til daglig leder

<u>Ytelser</u>	<u>Lønn</u>	<u>Pensj.forpl.</u>	<u>Andre godtgj.</u>
	648838.00	37990.00	148838.00

Note
1

Ytelser til andre ledende personer

Note
1

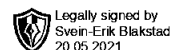
Antall årsverk i regnskapsåret

Virksomheten har hatt følgende antall årsverk:
1.00

Note

Lån og sikkerhetsstillelse til ledende personer og aksjeeiere

Er det gitt lån eller sikkerhetsstillelse til ledende personer: Nei



ÅRSREGNSKAP 2020

Santon AS
996 178 773

Resultatregnskap
Balanse
Noter til regnskapet


Utarbeidet av:
ecit
ECONOMICS & IT



Resultatregnskap

Santon AS


Driftsinntekter og driftskostnader	Note	2020	2019
Salgsinntekt		2 598 043	2 908 212
Annen driftsinntekt		28 325	0
Sum driftsinntekter		2 626 368	2 908 212
Lønnskostnad	1, 2	860 550	798 418
Avskrivning av driftsmidler og immaterielle eiendeler	3	89 600	89 600
Annen driftskostnad	1	391 266	371 356
Sum driftskostnader		1 341 415	1 259 374
Driftsresultat		1 284 953	1 648 839
Finansinntekter og finanskostnader			
Inntekt på investering i tilknyttet selskap		199 010	0
Annen renteinntekt		3 308	5 503
Annen finansinntekt	6	2 560	673
Verdiøkning markedsbaserte omløpsmidler	6	332 028	255 121
Annen rentekostnad		384	91
Annen finanskostnad	6	38	485
Resultat av finansposter		536 483	260 720
Ordinært resultat før skattekostnad		1 821 436	1 909 559
Skattekostnad på ordinært resultat	4	286 331	367 747
Ordinært resultat		1 535 105	1 541 812
Årsresultat	9	1 535 105	1 541 812
Overføringer			
Avsatt til utbytte		500 000	500 000
Avsatt til annen egenkapital		1 035 105	1 041 812
Sum overføringer		1 535 105	1 541 812



Balanse

Santon AS

Eiendeler	Note	2020	2019
Anleggsmidler			
Varige driftsmidler			
Tomter, bygninger o.a. fast eiendom	3	7 600	0
Driftsløsøre, inventar o.a. utstyr	3	351 000	448 200
Sum varige driftsmidler		358 600	448 200
Finansielle anleggsmidler			
Investeringer i tilknyttet selskap		0	15 000
Sum finansielle anleggsmidler		0	15 000
Sum anleggsmidler		358 600	463 200
Omløpsmidler			
Fordringer			
Kundefordringer	5	272 470	230 425
Andre kortsiktige fordringer		42 681	49 564
Sum fordringer		315 151	279 989
Investeringer			
Markedsbaserte aksjer	6	2 969 652	1 825 074
Sum investeringer		2 969 652	0
Bankinnskudd, kontanter o.l.	7	1 673 460	1 771 066
Sum omløpsmidler		4 958 263	3 876 129
Sum eiendeler		5 316 863	4 339 329



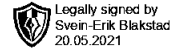
Balanse

Santon AS

Egenkapital og gjeld	Note	2020	2019
Innskutt egenkapital			
Aksjekapital	8, 9	100 000	100 000
Overkurs	9	10 840	10 840
Sum innskutt egenkapital		110 840	110 840
Opptjent egenkapital			
Annen egenkapital	9	4 024 498	2 989 393
Sum opptjent egenkapital		4 024 498	2 989 393
Sum egenkapital	9	4 135 338	3 100 233
Gjeld			
Avsetning for forpliktelser			
Utsatt skatt	4	55 237	65 626
Sum avsetning for forpliktelser		55 237	65 626
Kortsiktig gjeld			
Leverandørgjeld		25 015	47 436
Betalbar skatt	4	296 720	379 042
Skyldig offentlige avgifter		196 139	173 267
Utbytte		500 000	500 000
Annen kortsiktig gjeld		108 413	73 726
Sum kortsiktig gjeld		1 126 288	1 173 470
Sum gjeld		1 181 525	1 239 096
Sum egenkapital og gjeld		5 316 863	4 339 329

Hønefoss, 30.04.2021
Styret i Santon AS

Blakstad Svein Erik
styreleder/daglig leder



Regnskapsprinsipper

Årsregnskapet er satt opp i samsvar med regnskapsloven og NRS 8 - God regnskapsskikk for små foretak. Forutsetningen om fortsatt drift er til stede, og dette er lagt til grunn ved utarbeidelse og fastsettelse av årets regnskap.

Driftsinntekter

Inntektsføring ved salg av varer skjer på leveringstidspunktet. Tjenester inntektsføres etter hvert som de leveres.

Skatt

Skattekostnaden i resultatregnskapet omfatter både periodens betalbare skatt og endring i utsatt skatt. Utsatt skatt er beregnet med 22 % på grunnlag av de midlertidige forskjeller som eksisterer mellom regnskapsmessige og skattemessige verdier, samt ligningsmessig underskudd til fremføring ved utgangen av regnskapsåret. Skatteøkende og skattereduserende midlertidige forskjeller som reverserer eller kan reverseres i samme periode er utlignet og nettoført.

Klassifisering og vurdering av anleggsmidler

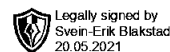
Anleggsmidler omfatter eiendeler bestemt til varig eie og bruk. Anleggsmidler er vurdert til anskaffelseskost. Varige driftsmidler balanseføres og avskrives over driftsmidlets økonomiske levetid.

Klassifisering og vurdering av omløpsmidler

Omløpsmidler og kortsiktig gjeld omfatter normalt poster som forfaller til betaling innen ett år etter balansedagen, samt poster som knytter seg til varekretsløpet. Omløpsmidler vurderes til laveste verdi av anskaffelseskost og virkelig verdi.

Fordringer

Kundefordringer og andre fordringer oppføres til pålydende etter fradrag for avsetning til forventet tap. Avsetning til tap gjøres på grunnlag av en individuell vurdering av de enkelte fordringene.



Note 1 Lønnskostnader og ytelser, godtgjørelser til daglig leder, styret og revisor

Lønnskostnader	2020	2019
Lønninger	683 338	631 209
Arbeidsgiveravgift	113 899	113 922
Pensjonskostnader	37 991	30 209
Andre ytelser	25 322	23 077
Sum	860 550	798 418

Selskapet har i 2020 sysselsatt 1 årsverk.

Ytelser til ledende personer	Daglig leder	Styret
Lønn	648 838	0
Pensjonskostnader	37 990	0
Annen godtgjørelse	148 838	0
Sum	835 666	0

Revisor

Selskapet oppfyller kravene til fravalg av revisor, og dette er valgt. Årsregnskapet er utarbeidet av autorisert regnskapsførerselskap.

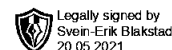
Note 2 Obligatorisk tjenstepensjon

Foretaket er ikke pliktig til å ha tjenstepensjonsordning etter lov om obligatorisk tjenstepensjon, men har likevel etablert pensjonsordning som tilfredsstillende kravene i denne lov.

Note 3 Anleggsmidler

	Bygninger og tomter	Driftsløsøre, inventar ol.	Sum
Anskaffelseskost pr. 01.01.20	86 469	540 000	626 469
= Anskaffelseskost 31.12.20	86 469	540 000	626 469
Akkumulerte avskrivninger 31.12.20	78 869	189 000	267 869
= Bokført verdi 31.12.20	7 600	351 000	358 600
Årets ordinære avskrivninger	8 600	81 000	89 600

Utarbeidet av ECIT



Note 4 Skatt

Årets skattekostnad	2020	2019
Resultatført skatt på ordinært resultat:		
Betalbar skatt	296 720	379 042
Endring i utsatt skatt	-10 389	-11 295
Skattekostnad ordinært resultat	286 331	367 747
Skattepliktig inntekt:		
Ordinært resultat før skatt	1 821 436	1 909 559
Permanente forskjeller	-519 931	-237 983
Endring i midlertidige forskjeller	47 223	51 340
Skattepliktig inntekt	1 348 728	1 722 916
Betalbar skatt i balansen:		
Betalbar skatt på årets resultat	296 720	379 042
Sum betalbar skatt i balansen	296 720	379 042

Skatteeffekten av midlertidige forskjeller som har gitt opphav til utsatt skatt og utsatte skattefordeler, spesifisert på typer av midlertidige forskjeller

	2020	2019	Endring
Varige driftsmidler	139 717	159 100	19 383
Gevinst – og tapskonto	111 360	139 200	27 840
Sum	251 077	298 300	47 223
Grunnlag for utsatt skatt	251 077	298 300	47 223
Utsatt skatt (22 %)	55 237	65 626	10 389

Note 5 Kundefordringer

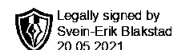
	2020	2019
Kundefordringer til pålydende	272 470	230 425
Balanseført verdi av kundefordringer 31.12	272 470	230 425
Sum resultatførte tap på krav	0	0

Det er ikke foretatt avsetning til tap på kundefordringer, da de ikke anses å være usikre.

Note 6 Markedsbaserte verdipapirer

	Anskaffelses kost	Markeds verdi	Balanseført verdi
Omløpsmidler	2 498 356	2 969 652	2 969 652

Utarbeidet av ECIT



Note 7 Bundne midler

I posten bankinnskudd inngår konto for bundne skattetrekkmidler med kr 68 934 pr 31.12. Skyldig skattetrekk pr 31.12 utgjorde kr 57 956.

Note 8 Aksjonærer

Aksjekapitalen i Santon AS pr. 31.12 består av:

	Antall	Pålydende	Bokført
Ordinære aksjer	100	1 000,0	100 000
Sum	100		100 000

Eierstruktur

De største aksjonærene i % pr. 31.12 var:

	Ordinære	Eierandel
Blakstad Svein Erik	100	100,0

Aksjer og opsjoner eiet av medlemmer i styret og daglig leder:

Navn	Verv	Ordinære
Blakstad Svein Erik	styreleder/daglig leder	100
Totalt antall aksjer		100

Note 9 Egenkapital

	Aksjekapital	Overkurs	Annen egenkapital	Sum egenkapital
Egenkapital pr. 01.01.2020	100 000	10 840	2 989 393	3 100 233
Årets resultat			1 535 105	1 535 105
Utbytte			-500 000	-500 000
Pr. 31.12.2020	100 000	10 840	4 024 498	4 135 338