



## ÅRSREGNSKAPET FOR REGNSKAPSÅRET 2024 - GENERELL INFORMASJON

### Enheten

Organisasjonsnummer: 932 459 256  
Organisasjonsform: Aksjeselskap  
Foretaksnavn: HRAFN HOLDING AS  
Forretningsadresse: c/o Einar Gudmundsson  
Ivar Aasens vei 37C  
0373 OSLO

### Regnskapsår

Årsregnskapets periode: 01.01.2024 - 31.12.2024

### Konsern

Morselskap i konsern: Nei

### Regnskapsregler

Regler for små foretak benyttet: Ja  
Benyttet ved utarbeidelsen av årsregnskapet til selskapet: Regnskapslovens alminnelige regler

### Årsregnskapet fastsatt av kompetent organ

Bekreftet av representant for selskapet: Einar Torgrimur Gudmundsson  
Dato for fastsettelse av årsregnskapet: 30.06.2025

### Grunnlag for avgivelse

År 2024: Årsregnskapet er elektronisk innlevert  
År 2023: Tall er hentet fra elektronisk innlevert årsregnskap fra 2024

*Det er ikke krav til at årsregnskapet m.v. som sendes til Regnskapsregisteret er undertegnet. Kontrollen på at dette er utført ligger hos revisor/enhetens øverste organ. Sikkerheten ivaretas ved at innsender har rolle/rettighet for innsending av årsregnskapet via Altinn, og ved at det bekreftes at årsregnskapet er fastsatt av kompetent organ.*

Brønnøysundregistrene, 09.07.2025



## Resultatregnskap

Beløp i: NOK	Note	2024	2023
<b>RESULTATREGNSKAP</b>			
<b>Kostnader</b>			
Lønnskostnad	1		
Annen driftskostnad	1	19 950	
<b>Sum kostnader</b>		<b>19 950</b>	
<b>Driftsresultat</b>		<b>-19 950</b>	
<b>Finansinntekter og finanskostnader</b>			
Annen finansinntekt	2	4 370 675	
<b>Sum finansinntekter</b>		<b>4 370 675</b>	
Annen rentekostnad		292 638	
Annen finanskostnad	2		
<b>Sum finanskostnader</b>		<b>292 638</b>	
<b>Netto finans</b>		<b>4 078 037</b>	
<b>Resultat før skattekostnad</b>		<b>4 058 087</b>	<b>0</b>
Skattekostnad på resultat	3		
<b>Årsresultat</b>	4	<b>4 058 087</b>	<b>0</b>
<b>Årsresultat etter minoritetsinteresser</b>		<b>4 058 087</b>	
<b>Totalresultat</b>		<b>4 058 087</b>	
<b>Overføringer og disponeringer</b>			
Avsatt til annen egenkapital		4 058 087	
<b>Sum overføringer og disponeringer</b>		<b>4 058 087</b>	



### Balanse

Beløp i: NOK	Note	2024	2023
<b>BALANSE - EIENDELER</b>			
<b>Anleggsmidler</b>			
<b>Immaterielle eiendeler</b>			
Utsatt skattefordel	3		
<b>Finansielle anleggsmidler</b>			
Investeringer i aksjer og andeler	2	12 946 008	3 375 000
<b>Sum finansielle anleggsmidler</b>		<b>12 946 008</b>	<b>3 375 000</b>
<b>Sum anleggsmidler</b>		<b>12 946 008</b>	<b>3 375 000</b>
<b>Omløpsmidler</b>			
<b>Varer</b>			
<b>Investeringer</b>			
Aksjer og andeler i foretak i samme konsern	2		
Markedsbaserte aksjer	2		
Markedsbaserte obligasjoner	2		
Andre markedsbaserte finansielle instrumenter	2		
Andre finansielle instrumenter	2		
<b>Bankinnskudd, kontanter og lignende</b>			
Bankinnskudd, kontanter o.l.		72 262	
<b>Sum bankinnskudd, kontanter og lignende</b>		<b>72 262</b>	
<b>Sum omløpsmidler</b>		<b>72 262</b>	<b>0</b>
<b>SUM EIENDELER</b>		<b>13 018 270</b>	<b>3 375 000</b>
<b>BALANSE - EGENKAPITAL OG GJELD</b>			
<b>Egenkapital</b>			
<b>Innskutt egenkapital</b>			
Aksjekapital	5	30 000	30 000
Beholdning av egne aksjer	5		



## Balanse

<b>Beløp i: NOK</b>	<b>Note</b>	<b>2024</b>	<b>2023</b>
Annen innskutt egenkapital	4	-5 570	-5 570
<b>Sum innskutt egenkapital</b>		<b>24 430</b>	<b>24 430</b>
<b>Opptjent egenkapital</b>			
Annen egenkapital	6	4 058 087	
<b>Sum opptjent egenkapital</b>		<b>4 058 087</b>	
<b>Sum egenkapital</b>	4	<b>4 082 517</b>	<b>24 430</b>
<b>Gjeld</b>			
<b>Langsiktig gjeld</b>			
Utsatt skatt	3		
<b>Annen langsiktig gjeld</b>			
<b>Sum langsiktig gjeld</b>		<b>0</b>	<b>0</b>
<b>Kortsiktig gjeld</b>			
Leverandørgjeld		2 213	
Betalbar skatt	3		
Annen kortsiktig gjeld		8 933 541	3 350 570
<b>Sum kortsiktig gjeld</b>		<b>8 935 753</b>	<b>3 350 570</b>
<b>Sum gjeld</b>		<b>8 935 753</b>	<b>3 350 570</b>
<b>SUM EGENKAPITAL OG GJELD</b>		<b>13 018 270</b>	<b>3 375 000</b>



## Brønnøysundregistrene

### ÅRSREGNSKAP FOR REGNSKAPSÅRET 2024 - GENERELL INFORMASJON

Journalnummer: 2025 648286

#### Enheten

Organisasjonsnummer: 932 459 256  
Organisasjonsform: Aksjeselskap  
Foretaksnavn: HRAFN HOLDING AS  
Forretningsadresse: c/o Einar Gudmundsson  
Ivar Aasens vei 37C  
0373 OSLO

#### Regnskapsår

Årsregnskapets periode: 01.01.2024 - 31.12.2024

#### Konsern

Morselskap i konsern: Nei

#### Regnskapsregler

Regler for små foretak benyttet: Ja  
Benyttet ved utarbeidelsen av  
årsregnskapet til selskapet: Regnskapslovens alminnelige regler

#### Årsregnskapet fastsatt av kompetent organ

Bekreftet av representant for selskapet: Einar Torgrimur Gudmundsson  
Dato for fastsettelse av årsregnskapet: 30.06.2025

#### Revisjon

Selskapet har besluttet at årsregnskapet  
ikke skal revideres: Ja

#### Grunnlag for avgivelse

År 2024: Årsregnskap er elektronisk innlevert.  
År 2023: Tall er hentet fra elektronisk innlevert årsregnskap fra 2024.

*Det er ikke krav til at årsregnskapet m.v. som sendes til Regnskapsregisteret er undertegnet. Kontrollen på at dette er utført ligger hos revisor/enhetens øverste organ. Sikkerheten ivaretas ved at innsender har rolle/rettighet for innsending av årsregnskapet via Altinn, og ved at det bekreftes at årsregnskapet er fastsatt av kompetent organ.*

Brønnøysundregistrene, 07.07.2025



Organisasjonsnr: 932 459 256  
HRAFN HOLDING AS

## RESULTATREGNSKAP

Beløp i: NOK	Note	2024	2023
<b>RESULTATREGNSKAP</b>			
<b>Kostnader</b>			
Lønnskostnad	1		
Annen driftskostnad	1	19 950	
<b>Sum kostnader</b>		<b>19 950</b>	
<b>Driftsresultat</b>		<b>-19 950</b>	
<b>Finansinntekter og finanskostnader</b>			
Annen finansinntekt	2	4 370 675	
<b>Sum finansinntekter</b>		<b>4 370 675</b>	
Annen rentekostnad		292 638	
Annen finanskostnad	2		
<b>Sum finanskostnader</b>		<b>292 638</b>	
<b>Netto finans</b>		<b>4 078 037</b>	
<b>Resultat før skattekostnad</b>		<b>4 058 087</b>	<b>0</b>
Skattekostnad på resultat	3		
<b>Årsresultat</b>	<b>4</b>	<b>4 058 087</b>	<b>0</b>
<b>Årsresultat etter minoritetsinteresser</b>		<b>4 058 087</b>	
<b>Totalresultat</b>		<b>4 058 087</b>	
<b>Overføringer og disponeringer</b>			
Avsatt til annen egenkapital		4 058 087	
<b>Sum overføringer og disponeringer</b>		<b>4 058 087</b>	



Organisasjonsnr: 932 459 256  
HRAFN HOLDING AS

## BALANSE

**Beløp i: NOK** **Note** **2024** **2023**

### BALANSE - EIENDELER

#### Anleggsmidler

##### Immaterielle eiendeler

Utsatt skattefordel 3

##### Finansielle anleggsmidler

Investeringer i aksjer og andeler 2

12 946 008 3 375 000

**Sum finansielle anleggsmidler**

**12 946 008 3 375 000**

**Sum anleggsmidler**

**12 946 008 3 375 000**

#### Omløpsmidler

##### Varer

##### Investeringer

Aksjer og andeler i foretak i samme konsern 2

Markedsbaserte aksjer 2

Markedsbaserte obligasjoner 2

Andre markedsbaserte finansielle instrumenter 2

Andre finansielle instrumenter 2

##### Bankinnskudd, kontanter og lignende

Bankinnskudd, kontanter o. l.

72 262

**Sum bankinnskudd, kontanter og lignende**

**72 262**

**Sum omløpsmidler**

**72 262 0**

**SUM EIENDELER**

**13 018 270 3 375 000**

### BALANSE - EGENKAPITAL OG GJELD

#### Egenkapital

##### Innskutt egenkapital

Aksjekapital 5 30 000 30 000

Beholdning av egne aksjer 5

Annen innskutt egenkapital 4 -5 570 -5 570

**Sum innskutt egenkapital** **24 430 24 430**

##### Opptjent egenkapital



Annen egenkapital	6	4 058 087	
<b>Sum opptjent egenkapital</b>		<b>4 058 087</b>	
<b>Sum egenkapital</b>	<b>4</b>	<b>4 082 517</b>	<b>24 430</b>
<b>Gjeld</b>			
<b>Langsiktig gjeld</b>			
Utsatt skatt	3		
<b>Annen langsiktig gjeld</b>			
<b>Sum langsiktig gjeld</b>		<b>0</b>	<b>0</b>
<b>Kortsiktig gjeld</b>			
Leverandørgjeld		2 213	
Betalbar skatt	3		
Annen kortsiktig gjeld		8 933 541	3 350 570
<b>Sum kortsiktig gjeld</b>		<b>8 935 753</b>	<b>3 350 570</b>
<b>Sum gjeld</b>		<b>8 935 753</b>	<b>3 350 570</b>
<b>SUM EGENKAPITAL OG GJELD</b>		<b>13 018 270</b>	<b>3 375 000</b>



Organisasjonsnr: 932 459 256  
HRAFN HOLDING AS

NOTEOPPLYSNINGER - SELSKAP - alle poster oppgitt i hele tall

## Note

Antall årsverk i regnskapsåret  
0.00

Sum Beløp

Balanseført verdi 31.12. Varige driftsmidler Immaterielle eiend.

## Konsernregnskap

Morselskapet sitt navn

Forretningskontor for morselskapet

## Begrunnelse for at datterselskap er utelatt fra konsolideringen

Samlet beløp - tilknyttet selskap Årets Fjorårets

Samlet beløp - foretak i samme konsern Årets Fjorårets

Samlet beløp - foretak i samme konsern Årets Fjorårets

Samlet beløp - felles kontrollert virksomhet Årets Fjorårets

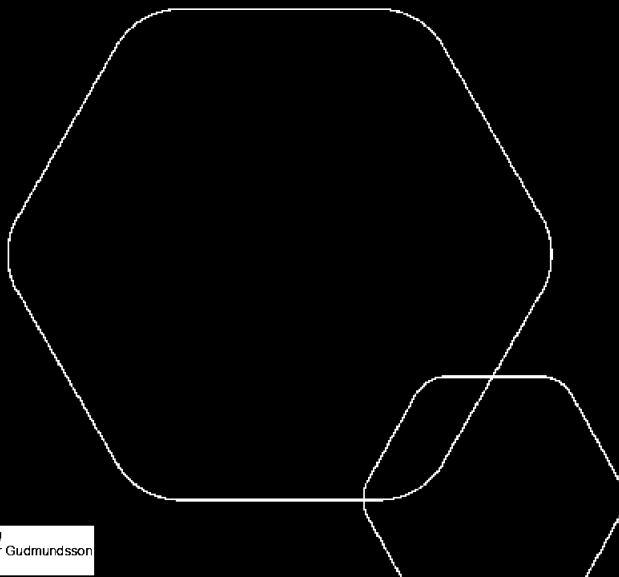
Pantstillelse Beløp

Beholdning av egne aksjer Antall Pålydende Andel av aksjek.




**01.11.2023-31.12. 2024**  
**Hrafn Holding AS**

Resultatregnskap  
Balanse  
Noter til regnskapet



Org.nr.: 932 459 256



BankID Signing  
Einar Torgimur Gudmundsson  
2025-07-04




## RESULTATREGNSKAP

### HRAFN HOLDING AS

DRIFTSINNEKTER OG DRIFTSKOSTNADER	Note	01.11.2023-31.12.2023	2023
Annen driftskostnad	1	19 950	0
<b>Sum driftskostnader</b>		<b>19 950</b>	<b>0</b>
<b>Driftsresultat</b>		<b>-19 950</b>	<b>0</b>
<b>FINANSINNEKTER OG FINANSKOSTNADER</b>			
Annen finansinntekt	2	4 370 675	0
Annen rentekostnad		292 638	0
<b>Resultat av finansposter</b>		<b>4 078 037</b>	<b>0</b>
Resultat før skattekostnad		4 058 087	0
<b>Årsresultat</b>	<b>4</b>	<b>4 058 087</b>	<b>0</b>
<b>OVERFØRINGER</b>			
Avsatt til annen egenkapital		4 058 087	0
<b>Sum overføringer</b>		<b>4 058 087</b>	<b>0</b>

HRAFN HOLDING AS

SIDE 2

 BankID Signing  
Einar Torgrimur Gudmundsson  
2025-07-04




## BALANSE

### HRAFN HOLDING AS

EIENDELER	Note	01.11.2023-31.12.2023	2023
ANLEGGSMIDLER			
IMMATERIELLE EIENDELER			
VARIGE DRIFTSMIDLER			
FINANSIELLE ANLEGGSMIDLER			
Investeringer i aksjer og andeler	2	12 946 008	3 375 000
<b>Sum finansielle anleggsmidler</b>		<b>12 946 008</b>	<b>3 375 000</b>
<b>Sum anleggsmidler</b>		<b>12 946 008</b>	<b>3 375 000</b>
OMLØPSMIDLER			
FORDRINGER			
INVESTERINGER			
Bankinnskudd, kontanter o.l.		72 262	0
<b>Sum omløpsmidler</b>		<b>72 262</b>	<b>0</b>
<b>Sum eiendeler</b>		<b>13 018 270</b>	<b>3 375 000</b>

HRAFN HOLDING AS

SIDE 3

 BankID Signing  
Einar Torgrimur Gudmundsson  
2025-07-04



## BALANSE

### HRAFN HOLDING AS


EGENKAPITAL OG GJELD	Note	01.11.2023-31.12.2023	2023
<strong>EGENKAPITAL</strong>			
<strong>INNSKUTT EGENKAPITAL</strong>			
Aksjekapital	5	30 000	30 000
Annen innskutt egenkapital	4	-5 570	-5 570
<strong>Sum innskutt egenkapital</strong>		<strong>24 430</strong>	<strong>24 430</strong>
<strong>OPPTJENT EGENKAPITAL</strong>			
Annen egenkapital	6	4 058 087	0
<strong>Sum opptjent egenkapital</strong>		<strong>4 058 087</strong>	<strong>0</strong>
<strong>Sum egenkapital</strong>	4	<strong>4 082 517</strong>	<strong>24 430</strong>
<strong>GJELD</strong>			
<strong>AVSETNING FOR FORPLIKTELSER</strong>			
<strong>ANNEN LANGSIKTIG GJELD</strong>			
<strong>KORTSIKTIG GJELD</strong>			
Leverandørgjeld		2 213	0
Annen kortsiktig gjeld		8 933 541	3 350 570
<strong>Sum kortsiktig gjeld</strong>		<strong>8 935 753</strong>	<strong>3 350 570</strong>
<strong>Sum gjeld</strong>		<strong>8 935 753</strong>	<strong>3 350 570</strong>
<strong>Sum egenkapital og gjeld</strong>		<strong>13 018 270</strong>	<strong>3 375 000</strong>

30.06.2025  
Styret i Hrafn Holding AS

Einar Torggrimur Gudmundsson  
styreleder/daglig leder

HRAFN HOLDING AS

SIDE 4

 BankID Signing  
Einar Torggrimur Gudmundsson  
2025-07-04



### Regnskapsprinsipper

Selskapet ble stiftet 01.11.2023. Årsregnskapet er satt opp i samsvar med regnskapsloven og NRS 8 - God regnskapsskikk for små foretak.

### SKATT

Skattekostnaden i resultatregnskapet omfatter både periodens betalbare skatt og endring i utsatt skatt. Utsatt skatt er beregnet med 22 % på grunnlag av de midlertidige forskjeller som eksisterer mellom regnskapsmessige og skattemessige verdier, samt ligningsmessig underskudd til fremføring ved utgangen av regnskapsåret. Skatteøkende og skattereduserende midlertidige forskjeller som reverserer eller kan reverseres i samme periode er utlignet og nettoført.

### KLASSIFISERING OG VURDERING AV OMLØPSMIDLER

Omløpsmidler og kortsiktig gjeld omfatter normalt poster som forfaller til betaling innen ett år etter balansedagen, samt poster som knytter seg til varekretsløpet. Omløpsmidler vurderes til laveste verdi av anskaffelseskost og virkelig verdi.

### Note 1 Lønnskostnader

Hrafn Holding AS har ikke hatt lønns- eller personalkostnader i 2024 og det foreligger heller ingen slike forpliktelser.

### Note 2 Verdipapirer

	Anskaffelses kost	Balanseført verdi
Connect Bidco AS A - aksjer	5 178 403	5 178 403
Connect Bidco AS B - aksjer	7 767 605	7 767 605
<b>Sum</b>	<b>12 946 008</b>	<b>12 946 008</b>

### Note 3 Skatt

Årets skattekostnad	2024	2023
Resultatført skatt på ordinært resultat:		
Betalbar skatt	0	0
Endring i utsatt skattefordel	0	0
<b>Skattekostnad ordinært resultat</b>	<b>0</b>	<b>0</b>
Skattepliktig inntekt:		
Resultat før skatt	4 058 087	0
Permanente forskjeller	-4 370 008	0
<b>Skattepliktig inntekt</b>	<b>-311 921</b>	<b>0</b>
Betalbar skatt i balansen:		
Betalbar skatt på årets resultat	0	0
<b>Sum betalbar skatt i balansen</b>	<b>0</b>	<b>0</b>



Skatteeffekten av midlertidige forskjeller og underskudd til fremføring som har gitt opphav til utsatt skatt og utsatte skattefordeler, spesifisert på typer av midlertidige forskjeller

	2024	2023	Endring
Akkumulert fremførbart underskudd	-311 921	0	311 921
Inngår ikke i beregningen av utsatt skatt	311 921	0	-311 921
<b>Utsatt skattefordel / skatt (22 %)</b>	<b>0</b>	<b>0</b>	<b>0</b>

I henhold til God regnskapsskikk for små foretak balanseføres ikke utsatt skattefordel.

#### Note 4 Egenkapital

	Aksjekapital	Overkurs	Annen Innskutt egenkapitalstiftelsesomk.l	Annen egenkapital	Sum egenkapital
Pr.01.11..2024	30 000	0	-5 570	0	24 430
Årets resultat				4 058 087	4 058 087
<b>Pr 31.12.2024</b>	<b>30 000</b>	<b>0</b>	<b>-5 570</b>	<b>4 058 087</b>	<b>4 082 517</b>

#### Note 5 Aksjonærer

##### AKSJEKAPITALEN I HRAFN HOLDING AS PR. 31.12 BESTÅR AV:

	Antall	Pålydende	Bokført
Ordinære aksjer	3 000	10,0	30 000
<b>Sum</b>	<b>3 000</b>		<b>30 000</b>

##### EIERSTRUKTUR

De største aksjonærene i % pr. 31.12 var:

	Ordinære	Eierandel	Stemmeandel
Einar Torgrimur Gudmundsson	3 000	100,0	100,0

##### AKSJER EIET AV MEDLEMMER I STYRET OG DAGLIG LEDER:

Navn	Verv	Ordinære
Einar Torgrimur Gudmundsson	styreleder/daglig leder	3 000
<b>Totalt antall aksjer</b>		<b>3 000</b>

#### Note 6 Fortsatt drift

Resultatet for 2024 viser et overskudd på kr. 4 058 087 etter skatt.

Styret vurderer at forutsetningene for fortsatt drift er til stede og legger det til grunn for sin virksomhet. Årsregnskapet er satt opp under denne forutsetningen.