



ÅRSREGNSKAPET FOR REGNSKAPSÅRET 2020 - GENERELL INFORMASJON

Enheten

Organisasjonsnummer: 979 956 371
Organisasjonsform: Aksjeselskap
Foretaksnavn: GRANITT OG BETONGVARE AS
Forretningsadresse: Strømsveien 312
1081 OSLO

Regnskapsår

Årsregnskapets periode: 01.01.2020 - 31.12.2020

Konsern

Morselskap i konsern: Nei

Regnskapsregler

Regler for små foretak benyttet: Ja
Benyttet ved utarbeidelsen av årsregnskapet til selskapet: Regnskapslovens alminnelige regler

Årsregnskapet fastsatt av kompetent organ

Bekreftet av representant for selskapet: Ove Stian Lund
Dato for fastsettelse av årsregnskapet: 27.05.2021

Grunnlag for avgivelse

År 2020: Årsregnskapet er elektronisk innlevert
År 2019: Tall er hentet fra elektronisk innlevert årsregnskap fra 2020

Det er ikke krav til at årsregnskapet m.v. som sendes til Regnskapsregisteret er undertegnet. Kontrollen på at dette er utført ligger hos revisor/enhetens øverste organ. Sikkerheten ivaretas ved at innsender har rolle/rettighet for innsending av årsregnskapet via Altinn, og ved at det bekreftes at årsregnskapet er fastsatt av kompetent organ.

Brønnøysundregistrene, 12.06.2022



Resultatregnskap

Beløp i: NOK	Note	2020	2019
RESULTATREGNSKAP			
Inntekter			
Salgsinntekter		112 426 086	94 162 248
Andre driftsinntekter			203 255
Sum inntekter		112 426 086	94 365 503
Kostnader			
Varekostnader		74 730 146	64 564 131
Lønnskostnader	2	8 865 401	9 394 759
Avskrivning varige driftsmidler	4	451 000	389 583
Andre driftskostnader	2	8 888 216	8 528 497
Sum kostnader		92 934 762	82 876 969
Driftsresultat		19 491 324	11 488 534
Finansinntekter og finanskostnader			
Annen renteinntekt		179 342	251 840
Andre finansinntekter		1 300	1 451
Sum finansinntekter		180 642	253 291
Rentekostnad til foretak i samme konsern	8		62 811
Annen rentekostnad		50	180
Annen finanskostnad		30	
Sum finanskostnader		80	62 991
Netto finans		180 561	190 300
Ordinært resultat før skattekostnad		19 671 885	11 678 834
Skattekostnad på ordinært resultat	3	4 397 533	2 686 706
Ordinært resultat etter skattekostnad		15 274 352	8 992 128
Årsresultat	7	15 274 352	8 992 128
Årsresultat etter minoritetsinteresser		15 274 352	8 992 128
Totalresultat		15 274 352	8 992 128



Resultatregnskap

Beløp i: NOK	Note	2020	2019
Overføringer og disponeringer			
Konsernbidrag		14 976 000	8 580 000
Avsatt til annen egenkapital		298 352	412 128
Sum overføringer og disponeringer		15 274 352	8 992 128



Balanse

Beløp i: NOK	Note	2020	2019
BALANSE - EIENDELER			
Anleggsmidler			
Immaterielle eiendeler			
Utsatt skattefordel	3	185 679	134 312
Sum immaterielle eiendeler		185 679	134 312
Varige driftsmidler			
Tomter og bygninger	4		
Maskiner og anlegg	4		
Skip, rigger, fly, ol.	4		
Inventar og utstyr	4	1 472 470	1 818 870
Sum varige driftsmidler	4	1 472 470	1 818 870
Finansielle anleggsmidler			
Investering i aksjer og andeler		100	100
Sum finansielle anleggsmidler		100	100
Sum anleggsmidler		1 658 249	1 953 282
Omløpsmidler			
Varer			
Varebeholdning		4 715 165	3 807 916
Sum varer		4 715 165	3 807 916
Fordringer			
Kundefordringer		5 112 799	4 373 374
Andre fordringer		191 597	192 232
Konsernfordringer	8	5 053 495	2 454 890
Sum fordringer		10 357 891	7 020 496
Bankinnskudd, kontanter og lignende			
Bankinnskudd og kontanter	5	24 904 003	18 325 677
Sum bankinnskudd, kontanter og lignende		24 904 003	18 325 677
Sum omløpsmidler		39 977 060	29 154 088



Balanse

Beløp i: NOK	Note	2020	2019
SUM EIENDELER		41 635 308	31 107 370
BALANSE - EGENKAPITAL OG GJELD			
Egenkapital			
Innskutt egenkapital			
Aksjekapital, 5540 aksjer a NOK 362	6	2 005 480	2 005 480
Beholdning av egne aksjer	6		
Sum innskutt egenkapital		2 005 480	2 005 480
Opptjent egenkapital			
Annen egenkapital		5 543 166	5 244 814
Sum opptjent egenkapital		5 543 166	5 244 814
Sum egenkapital	7	7 548 646	7 250 294
Gjeld			
Langsiktig gjeld			
Utsatt skatt	3		
Annen langsiktig gjeld			
Sum langsiktig gjeld		0	0
Kortsiktig gjeld			
Leverandørgjeld		11 837 431	9 796 842
Betalbar skatt	3	224 900	244 921
Skyldige offentlige avgifter		2 182 576	2 182 505
Gjeld til konsernselskap	8	19 200 000	11 000 000
Annen kortsiktig gjeld		641 755	632 808
Sum kortsiktig gjeld		34 086 662	23 857 076
Sum gjeld		34 086 662	23 857 076
SUM EGENKAPITAL OG GJELD		41 635 308	31 107 370



Brønnøysundregistrene

ÅRSREGNSKAP FOR REGNSKAPSÅRET 2020 - GENERELL INFORMASJON

Journalnummer: 2021 413962

Enheten

Organisasjonsnummer: 979 956 371
Organisasjonsform: Aksjeselskap
Foretaksnavn: GRANITT OG BETONGVARE AS
Forretningsadresse: Strømsveien 312
1081 OSLO

Regnskapsår

Årsregnskapets periode: 01.01.2020 - 31.12.2020

Konsern

Morselskap i konsern: Nei

Regnskapsregler

Regler for små foretak benyttet: Ja
Benyttet ved utarbeidelsen av
årsregnskapet til selskapet: Regnskapslovens alminnelige regler

Årsregnskapet fastsatt av kompetent organ

Bekreftet av representant for selskapet: Ove Stian Lund
Dato for fastsettelse av årsregnskapet: 27.05.2021

Revisjon

Årsregnskapet er utarbeidet av ekstern
autorisert regnskapsfører: Ja
Ekstern autorisert regnskapsfører har i
løpet av regnskapsåret bistått ved den
løpende regnskapsføringen eller utført
andre tjenester for selskapet enn å
utarbeide årsregnskapet: Ja

Grunnlag for avgivelse

År 2020: Årsregnskap er elektronisk innlevert.
År 2019: Tall er hentet fra elektronisk innlevert årsregnskap fra 2020.

Det er ikke krav til at årsregnskapet m.v. som sendes til Regnskapsregisteret er undertegnet. Kontrollen på at dette er utført ligger hos revisor/enhetens øverste organ. Sikkerheten ivaretas ved at innsender har rolle/rettighet for innsending av årsregnskapet via Altinn, og ved at det bekreftes at årsregnskapet er fastsatt av kompetent organ.

Brønnøysundregistrene, 29.06.2021



Organisasjonsnr: 979 956 371
GRANITT OG BETONGVARE AS

RESULTATREGNSKAP

Beløp i: NOK	Note	2020	2019
RESULTATREGNSKAP			
Inntekter			
Salgsinntekter		112 426 086	94 162 248
Andre driftsinntekter			203 255
Sum inntekter		112 426 086	94 365 503
Kostnader			
Varekostnader		74 730 146	64 564 131
Lønnskostnader	2	8 865 401	9 394 759
Avskrivning varige driftsmidler	4	451 000	389 583
Andre driftskostnader	2	8 888 216	8 528 497
Sum kostnader		92 934 762	82 876 969
Driftsresultat		19 491 324	11 488 534
Finansinntekter og finanskostnader			
Annen renteinntekt		179 342	251 840
Andre finansinntekter		1 300	1 451
Sum finansinntekter		180 642	253 291
Rentekostnad til foretak i samme konsern	8		62 811
Annen rentekostnad		50	180
Annen finanskostnad		30	
Sum finanskostnader		80	62 991
Netto finans		180 561	190 300
Ordinært resultat før skattekostnad		19 671 885	11 678 834
Skattekostnad på ordinært resultat	3	4 397 533	2 686 706
Ordinært resultat etter skattekostnad		15 274 352	8 992 128
Årsresultat	7	15 274 352	8 992 128
Årsresultat etter minoritetsinteresser		15 274 352	8 992 128
Totalresultat		15 274 352	8 992 128
Overføringer og disponeringer			
Konsernbidrag		14 976 000	8 580 000
Avsatt til annen egenkapital		298 352	412 128



Sum overføringer og
disponeringer

15 274 352

8 992 128



Organisasjonsnr: 979 956 371
GRANITT OG BETONGVARE AS

BALANSE

<u>Beløp i: NOK</u>	<u>Note</u>	<u>2020</u>	<u>2019</u>
BALANSE - EIENDELER			
Anleggsmidler			
Immaterielle eiendeler			
Utsatt skattefordel	3	185 679	134 312
Sum immaterielle eiendeler		185 679	134 312
Varige driftsmidler			
Tomter og bygninger	4		
Maskiner og anlegg	4		
Skip, rigger, fly, ol.	4		
Inventar og utstyr	4	1 472 470	1 818 870
Sum varige driftsmidler	4	1 472 470	1 818 870
Finansielle anleggsmidler			
Investering i aksjer og andeler		100	100
Sum finansielle anleggsmidler		100	100
Sum anleggsmidler		1 658 249	1 953 282
Omløpsmidler			
Varer			
Varebeholdning		4 715 165	3 807 916
Sum varer		4 715 165	3 807 916
Fordringer			
Kundefordringer		5 112 799	4 373 374
Andre fordringer		191 597	192 232
Konsernfordringer	8	5 053 495	2 454 890
Sum fordringer		10 357 891	7 020 496
Bankinnskudd, kontanter og lignende			
Bankinnskudd og kontanter	5	24 904 003	18 325 677
Sum bankinnskudd, kontanter og lignende		24 904 003	18 325 677
Sum omløpsmidler		39 977 060	29 154 088
SUM EIENDELER		41 635 308	31 107 370
BALANSE - EGENKAPITAL OG GJELD			
Egenkapital			
Innskutt egenkapital			
Aksjekapital, 5540 aksjer a NOK 362	6	2 005 480	2 005 480



Beholdning av egne aksjer	6		
Sum innskutt egenkapital		2 005 480	2 005 480
Opptjent egenkapital			
Annen egenkapital		5 543 166	5 244 814
Sum opptjent egenkapital		5 543 166	5 244 814
Sum egenkapital	7	7 548 646	7 250 294
Gjeld			
Langsiktig gjeld			
Utsatt skatt	3		
Annen langsiktig gjeld			
Sum langsiktig gjeld		0	0
Kortsiktig gjeld			
Leverandørgjeld		11 837 431	9 796 842
Betalbar skatt	3	224 900	244 921
Skyldige offentlige avgifter		2 182 576	2 182 505
Gjeld til konsernselskap	8	19 200 000	11 000 000
Annen kortsiktig gjeld		641 755	632 808
Sum kortsiktig gjeld		34 086 662	23 857 076
Sum gjeld		34 086 662	23 857 076
SUM EGENKAPITAL OG GJELD		41 635 308	31 107 370



Organisasjonsnr: 979 956 371
GRANITT OG BETONGVARE AS

NOTEOPPLYSNINGER - SELSKAP - alle poster oppgitt i hele tall

Note

Antall aksjer og aksjeeiere

<u>Aksjeklasse</u>	<u>Ant. aksjer</u>	<u>Pålydende</u>	<u>Bokført verdi</u>
Ordinære aksjer	5540.00	362.00	2005480.00

<u>Aksjeeiere - fritekst</u>	<u>Antall</u>	<u>Eierandel</u>	<u>Aksjeklasse</u>
Luncon Holding AS	5540.00	100.00%	Ordinære aksjer

<u>Sum</u>	<u>Sum antall</u>	<u>Sum eierandel</u>
	5540.00	100.00%

Ytelser til daglig leder

<u>Ytelser</u>	<u>Lønn</u>	<u>Pensj.forpl.</u>	<u>Andre godtgj.</u>
	1420982.00		99332.00

Note

Antall årsverk i regnskapsåret

Virksomheten har hatt følgende antall årsverk:
11.00

Note

Lån og sikkerhetsstillelse til ledende personer og aksjeeiere

Er det gitt lån eller sikkerhetsstillelse til ledende personer: Nei



Deloitte.

Deloitte AS
Trondhjemsvegen 3
NO-2821 Gjøvik
Norway

Tel: +47 400 34 100
www.deloitte.no

Til generalforsamlingen i Granitt og Betongvare AS

UAVHENGIG REVISORS BERETNING

Uttalelse om revisjonen av årsregnskapet

Konklusjon

Vi har revidert Granitt og Betongvare AS' årsregnskap som viser et overskudd på kr 15 274 352. Årsregnskapet består av balanse per 31. desember 2020, resultatregnskap for regnskapsåret avsluttet per denne datoen og noteopplysninger til årsregnskapet, herunder et sammendrag av viktige regnskapsprinsipper.

Etter vår mening er det medfølgende årsregnskapet avgitt i samsvar med lov og forskrifter og gir et rettviseende bilde av selskapets finansielle stilling per 31. desember 2020, og av dets resultater for regnskapsåret avsluttet per denne datoen i samsvar med regnskapslovens regler og god regnskapsskikk i Norge.

Grunnlag for konklusjonen

Vi har gjennomført revisjonen i samsvar med lov, forskrift og god revisjonsskikk i Norge, herunder de internasjonale revisjonsstandardene International Standards on Auditing (ISA-ene). Våre oppgaver og plikter i henhold til disse standardene er beskrevet i Revisors oppgaver og plikter ved revisjon av årsregnskapet. Vi er uavhengige av selskapet slik det kreves i lov og forskrift, og har overholdt våre øvrige etiske forpliktelser i samsvar med disse kravene. Etter vår oppfatning er innhentet revisjonsbevis tilstrekkelig og hensiktsmessig som grunnlag for vår konklusjon.

Styrets og daglig leders ansvar for årsregnskapet

Styret og daglig leder (ledelsen) er ansvarlig for å utarbeide årsregnskapet i samsvar med lov og forskrifter, herunder for at det gir et rettviseende bilde i samsvar med regnskapslovens regler og god regnskapsskikk i Norge. Ledelsen er også ansvarlig for slik internkontroll som den finner nødvendig for å kunne utarbeide et årsregnskap som ikke inneholder vesentlig feilinformasjon, verken som følge av misligheter eller utilsiktede feil.

Ved utarbeidelsen av årsregnskapet må ledelsen ta standpunkt til selskapets evne til fortsatt drift og opplyse om forhold av betydning for fortsatt drift. Forutsetningen om fortsatt drift skal legges til grunn for årsregnskapet så lenge det ikke er sannsynlig at virksomheten vil bli avvirket.

Revisors oppgaver og plikter ved revisjonen av årsregnskapet

Vårt mål med revisjonen er å oppnå betryggende sikkerhet for at årsregnskapet som helhet ikke inneholder vesentlig feilinformasjon, verken som følge av misligheter eller utilsiktede feil, og å avgi en revisjonsberetning som inneholder vår konklusjon. Betryggende sikkerhet er en høy grad av sikkerhet, men ingen garanti for at en revisjon utført i samsvar med lov, forskrift og god revisjonsskikk i Norge, herunder ISA-ene, alltid vil avdekke vesentlig feilinformasjon som eksisterer. Feilinformasjon kan oppstå som følge av misligheter eller utilsiktede feil. Feilinformasjon blir vurdert som vesentlig dersom den enkeltvis eller samlet med rimelighet kan forventes å påvirke økonomiske beslutninger som brukerne foretar basert på årsregnskapet.

Deloitte refers to one or more of Deloitte Touche Tohmatsu Limited ("DTTL"), its global network of member firms, and their related entities (collectively, the "Deloitte organization"). DTTL (also referred to as "Deloitte Global") and each of its member firms and related entities are legally separate and independent entities, which cannot obligate or bind each other in respect of third parties. DTTL and each DTTL member firm and related entity is liable only for its own acts and omissions, and not those of each other. DTTL does not provide services to clients. Please see www.deloitte.no to learn more.

© Deloitte AS

Registrert i Foretaksregisteret Medlemmer av Den norske Revisorforening
Organisasjonsnummer: 980 211 282

Penneo Dokumentnøkkel: SEVNG-YKF3T-8J883-JJOEA-LJ36K-050EZ



Deloitte.

side 2
Uavhengig revisors beretning -
Granitt og Betongvare AS

Som del av en revisjon i samsvar med lov, forskrift og god revisjonsskikk i Norge, herunder ISA-ene, utøver vi profesjonelt skjønn og utviser profesjonell skepsis gjennom hele revisjonen. I tillegg:

- identifiserer og anslår vi risikoen for vesentlig feilinformasjon i regnskapet, enten det skyldes misligheter eller utilsiktede feil. Vi utformer og gjennomfører revisjonshandlinger for å håndtere slike risikoer, og innhenter revisjonsbevis som er tilstrekkelig og hensiktsmessig som grunnlag for vår konklusjon. Risikoen for at vesentlig feilinformasjon som følge av misligheter ikke blir avdekket, er høyere enn for feilinformasjon som skyldes utilsiktede feil, siden misligheter kan innebære samarbeid, forfalskning, bevisste utelatelser, uriktige fremstillinger eller overstyring av internkontroll.
- opparbeider vi oss en forståelse av den interne kontroll som er relevant for revisjonen, for å utforme revisjonshandlinger som er hensiktsmessige etter omstendighetene, men ikke for å gi uttrykk for en mening om effektiviteten av selskapets interne kontroll.
- evaluerer vi om de anvendte regnskapsprinsippene er hensiktsmessige og om regnskapsestimatene og tilhørende noteopplysninger utarbeidet av ledelsen er rimelige.
- konkluderer vi på hensiktsmessigheten av ledelsens bruk av fortsatt drift-forutsetningen ved avleggelsen av regnskapet, basert på innhentede revisjonsbevis, og hvorvidt det foreligger vesentlig usikkerhet knyttet til hendelser eller forhold som kan skape tvil av betydning om selskapets evne til fortsatt drift. Dersom vi konkluderer med at det eksisterer vesentlig usikkerhet, kreves det at vi i revisjonsberetningen henleder oppmerksomheten på tilleggsopplysningene i regnskapet, eller, dersom slike tilleggsopplysninger ikke er tilstrekkelige, at vi modifierer vår konklusjon om årsregnskapet. Våre konklusjoner er basert på revisjonsbevis innhentet inntil datoen for revisjonsberetningen. Etterfølgende hendelser eller forhold kan imidlertid medføre at selskapet ikke fortsetter driften.
- evaluerer vi den samlede presentasjonen, strukturen og innholdet, inkludert tilleggsopplysningene, og hvorvidt årsregnskapet representerer de underliggende transaksjonene og hendelsene på en måte som gir et rettviseende bilde.

Vi kommuniserer med dem som har overordnet ansvar for styring og kontroll blant annet om det planlagte omfanget av revisjonen og til hvilken tid revisjonsarbeidet skal utføres. Vi utveksler også informasjon om forhold av betydning som vi har avdekket i løpet av revisjonen, herunder om eventuelle svakheter av betydning i den interne kontrollen.

Uttalelse om andre lovmessige krav

Konklusjon om registrering og dokumentasjon

Basert på vår revisjon av årsregnskapet som beskrevet ovenfor, og kontrollhandlinger vi har funnet nødvendig i henhold til internasjonal standard for attestasjonsoppdrag (ISAE) 3000 «Attestasjonsoppdrag som ikke er revisjon eller forenklet revisorkontroll av historisk finansiell informasjon», mener vi at ledelsen har oppfylt sin plikt til å sørge for ordentlig og oversiktlig registrering og dokumentasjon av selskapets regnskapsopplysninger i samsvar med lov og god bokføringskikk i Norge.

Gjøvik, 27. mai 2021
Deloitte AS

Thomas Hagen Alm
statsautorisert revisor

Penneo Dokumentnøkkel: SEVNG-YKF3T-8J883-JJOEA-LJ36K-050EZ



PENNEO

Signaturene i dette dokumentet er juridisk bindende. Dokument signert med "Penneo"™ - sikker digital signatur.
De signerende parter sin identitet er registrert, og er listet nedenfor.

"Med min signatur bekrefter jeg alle datoer og innholdet i dette dokument."

Thomas Hagen Alm

Statsautorisert revisor

På vegne av: Deloitte AS

Serienummer: 9578-5999-4-1419315

IP: 217.173.xxx.xxx

2021-06-09 08:59:35Z



Penneo Dokumentnøkkel: SEVNG-YKF3T-8J883-JJOEA-U36K-050EZ

Dokumentet er signert digitalt, med **Penneo.com**. Alle digitale signatur-data i dokumentet er sikret og validert av den datamaskin-utregnede hash-verdien av det opprinnelige dokument. Dokumentet er låst og tids-stemplet med et sertifikat fra en betrodd tredjepart. All kryptografisk bevis er integrert i denne PDF, for fremtidig validering (hvis nødvendig).

Hvordan bekrefter at dette dokumentet er originalen?

Dokumentet er beskyttet av ett Adobe CDS sertifikat. Når du åpner dokumentet i

Adobe Reader, skal du kunne se at dokumentet er sertifisert av **Penneo e-signature service <penneo@penneo.com>**. Dette garanterer at innholdet i dokumentet ikke har blitt endret.

Det er lett å kontrollere de kryptografiske beviser som er lokalisert inne i dokumentet, med Penneo validator - <https://penneo.com/validate>



Årsregnskap 2020 Granitt Og Betongvare AS

Resultatregnskap
Balanse
Noter til regnskapet

Org.nr.: 979 956 371



Granitt Og Betongvare AS Resultatregnskap for 2020

	Note	2020	2019
DRIFTSINNEKTER OG KOSTNADER			
Salgsinntekter		112 426 086	94 162 248
Andre driftsinntekter		0	203 255
Sum driftsinntekter		112 426 086	94 365 503
Varekostnader		74 730 146	64 564 131
Lønnskostnader	2	8 865 401	9 394 759
Avskrivning varige driftsmidler	4	451 000	389 583
Andre driftskostnader	2	8 888 216	8 528 497
Sum driftskostnader		92 934 762	82 876 969
DRIFTSRESULTAT		19 491 324	11 488 534
Finansinntekt og finanskostnad			
Renteinntekter		179 342	251 840
Andre finansinntekter		1 300	1 451
Rentekostnad til konsernforetak	8	0	-62 811
Rentekostnader		-50	-180
Annen finanskostnad		-30	0
Resultat av finansposter		180 561	190 300
ORDINÆRT RESULTAT FØR SKATTEKOSTNAD		19 671 885	11 678 834
Skattekostnad på ordinært resultat	3	-4 397 533	-2 686 706
ORDINÆRT RESULTAT		15 274 352	8 992 128
ÅRSRESULTAT	7	15 274 352	8 992 128
OVERFØRINGER			
Avsatt til annen egenkapital		-298 352	-412 128
Avgitt konsernbidrag		-14 976 000	-8 580 000
SUM OVERFØRINGER		-15 274 352	-8 992 128

Organisasjonsnummer 979 956 371



Granitt Og Betongvare AS Balanse pr. 31. desember 2020


	Note	2020	2019
EIENDELER			
ANLEGGSMIDLER			
Immatrielle eiendeler			
Utsatt skattefordel	3	185 679	134 312
Sum immatrielle eiendeler		185 679	134 312
Varige driftsmidler			
Inventar og utstyr	4	1 472 470	1 818 870
Sum varige driftsmidler	4	1 472 470	1 818 870
Finansielle anleggsmidler			
Investering i aksjer og andeler		100	100
Sum finansielle anleggsmidler		100	100
SUM ANLEGGSMIDLER		1 658 249	1 953 282
OMLØPSMIDLER			
Varer			
Varebeholdning		4 715 165	3 807 916
Sum varer		4 715 165	3 807 916
Fordringer			
Kundefordringer		5 112 799	4 373 374
Kortsiktig fordring konsernselskap	8	5 046 495	2 454 890
Andre fordringer		191 597	192 232
Sum fordringer		10 350 891	7 020 496
Betalingsmidler			
Bankinnskudd og kontanter	5	24 904 003	18 325 677
Sum betalingsmidler		24 904 003	18 325 677
SUM OMLØPSMIDLER		39 970 060	29 154 088
SUM EIENDELER		41 628 308	31 107 370

Organisasjonsnummer 979 956 371




Granitt Og Betongvare AS
Balanse pr. 31. desember 2020


	Note	2020	2019
EGENKAPITAL OG GJELD			
EGENKAPITAL			
Innskutt egenkapital			
Aksjekapital, 5540 aksjer a NOK 362	6	2 005 480	2 005 480
Sum innskutt egenkapital		2 005 480	2 005 480
Opptjent egenkapital			
Annen egenkapital		5 543 166	5 244 814
Sum opptjent egenkapital		5 543 166	5 244 814
SUM EGENKAPITAL	7	7 548 646	7 250 294
GJELD			
Kortsiktig gjeld			
Leverandørgjeld		11 837 431	9 796 842
Gjeld til konsernselskap	8	19 200 000	11 000 000
Betalbar skatt	3	224 900	244 921
Skyldige offentlige avgifter		2 182 576	2 182 505
Annen kortsiktig gjeld		634 755	632 808
Sum kortsiktig gjeld		34 079 662	23 857 076
SUM GJELD		34 079 662	23 857 076
SUM EGENKAPITAL OG GJELD		41 628 308	31 107 370


Frank Olsen
styreleder

Oslo, 27.05.2021
Styret i Granitt Og Betongvare AS


Thore Sundby
styremedlem


Ove-Stian Lund
styremedlem


Geir Inge Støve
daglig leder

Organisasjonsnummer 979 956 371



Note 1 Regnskapsprinsipper

Årsregnskapet er utarbeidet i samsvar med regnskapsloven av 1998 og god regnskapsskikk for små foretak i Norge.

Inntekter

Ved varesalg:

Inntekt regnskapsføres når den er opptjent, altså når både risiko og kontroll i hovedsak er overført til kunden. Dette vil normalt være tilfellet når varen er levert til kunden. Inntektene regnskapsføres med verdien av vederlaget på transaksjonstidspunktet.

Ved tjenestesalg:

Inntekt regnskapsføres når den er opptjent, altså når krav på vederlag oppstår. Dette skjer når tjenesten ytes, i takt med at arbeidet utføres. Inntektene regnskapsføres med verdien av vederlaget på transaksjonstidspunktet.

Varer

Varer er vurdert til det laveste av anskaffelseskost og netto salgsverdi.

Kostnader

Kostnader regnskapsføres som hovedregel i samme periode som tilhørende inntekt. I de tilfeller det ikke er en klar sammenheng mellom utgifter og inntekter fastsettes fordelingen etter skjønnsmessige kriterier. Øvrige unntak fra sammenstillingsprinsippet er angitt der det er aktuelt.

Skatter

Skattekostnaden sammenstilles med regnskapsmessig resultat før skatt. Skatt knyttet til egenkapitaltransaksjoner, for eksempel konsernbidrag, føres mot egenkapitalen.

Skattekostnaden består av betalbar skatt (skatt på årets direkte skattepliktige inntekt) og endring i netto utsatt skatt. Skattekostnaden fordeles på ordinært resultat og virkning av prinsippendring og korrigerende av feil i henhold til skattegrunnlaget. Utsatt skatt og utsatt skattefordel er presentert netto i balansen.

Hovedregel for vurdering og klassifisering av eiendeler og gjeld

Eiendeler bestemt til varig eie eller bruk er klassifisert som anleggsmidler. Andre eiendeler er klassifisert som omløpsmidler. Fordringer som skal tilbakebetales innen et år er klassifisert som omløpsmidler. Ved klassifisering av kortsiktig og langsiktig gjeld er tilsvarende kriterier lagt til grunn.

Omløpsmidler vurderes til laveste av anskaffelseskost og virkelig verdi.

Anleggsmidler vurderes til anskaffelseskost, men nedskrives til gjenvinnbart beløp dersom dette er lavere enn bokført verdi, og verdifallet forventes ikke å være forbigående. Anleggsmidler med begrenset økonomisk levetid avskrives planmessig.

Fordringer

Kundefordringer og andre fordringer er oppført til pålydende etter fradrag for avsetning til forventet tap. Avsetning til tap gjøres på grunnlag av en individuell vurdering av de enkelte fordringer.

Bankinnskudd, kontanter og lignende

Bankinnskudd, kontanter ol. inkluderer kontanter, bankinnskudd og andre betalingsmidler med forfallsdato som er kortere enn tre måneder fra anskaffelse.



Note 2 Lønnskostnader og ytelser, godtgjørelser til daglig leder, styret og revisor

Lønnskostnader	2020	2019
Lønninger	7 356 113	7 351 194
Arbeidsgiveravgift	1 072 502	1 121 322
Pensjonskostnader	347 655	312 256
Andre ytelser	89 131	609 987
Sum	8 865 401	9 394 759

Selskapet har i 2020 sysselsatt 11 årsverk.

Pensjonsforpliktelser

Selskapet er pliktig til å ha tjenestepensjonsordning etter lov om obligatorisk tjenestepensjon. Selskapets pensjonsordninger tilfredsstiller kravene i denne lov.

Ytelser til ledende personer	Daglig leder*	Styret
Lønn	1 420 982	160 000
Annen godtgjørelse	99 332	0
Sum	1 520 314	160 000

* Selskapet har byttet daglig leder i løpet av 2020. Tidligere daglig leders del av lønn er kr 263 030 og av annen godtgjørelse kr 91 117.

Honorar til revisor eks. mva utgjør:	2020
Lovpålagt revisjon og teknisk avslutning av regnskap	72 750
Andre attestasjonstjenester utenfor revisjon	5 605
Sum	78 355

Note 3 Skatt

Årets skattekostnad	2020	2019
Resultatført skatt på ordinært resultat:		
Betalbar skatt	4 448 900	2 664 921
Endring i utsatt skattefordel	-51 367	21 785
Skattekostnad ordinært resultat	4 397 533	2 686 706

Skattepliktig inntekt:		
Ordinært resultat før skatt	19 671 885	11 678 834
Permanente forskjeller	316 900	533 469
Endring i midlertidige forskjeller	233 486	-99 025
Avgitt konsernbidrag	-19 200 000	-11 000 000
Skattepliktig inntekt	1 022 271	1 113 277

Betalbar skatt i balansen:		
Betalbar skatt på årets resultat	4 448 900	2 664 921
Betalbar skatt på avgitt konsernbidrag	-4 224 000	-2 420 000
Sum betalbar skatt i balansen	224 900	244 921

Skatteeffekten av midlertidige forskjeller som har gitt opphav til utsatt skatt og utsatte skattefordeler, spesifisert på typer av midlertidige forskjeller

	2020	2019	Endring
Varige driftsmidler	175 125	292 436	117 311
Varebeholdning	-523 907	-423 102	100 805
Fordringer	-495 212	-479 842	15 369
Sum	-843 994	-610 508	233 486
Grunnlag for utsatt skattefordel	-843 994	-610 508	233 486
Utsatt skattefordel (22 %)	-185 679	-134 312	51 367

**Note 4 Anleggsmidler**

	Transportmidler	Inventar og løsøre	Sum
Anskaffelseskost pr. 01.01.20	1 590 463	1 018 675	2 609 138
+ Tilgang kjøpte driftsmidler		104 600	104 600
= Anskaffelseskost 31.12.20	1 590 463	1 123 275	2 713 738
Akkumulerte avskrivninger 31.12.20	684 000	557 268	1 241 268
= Bokført verdi 31.12.20	906 463	566 007	1 472 470
Årets ordinære avskrivninger	294 000	157 000	451 000
Økonomisk levetid	5 år	3-15 år	

Note 5 Bankinnskudd

Innestående midler på skattetrekkskonto (bundne midler) er på kr. 579 412.

Note 6 Aksjonærer

Aksjekapitalen i Granitt Og Betongvare AS pr. 31.12 består av:

	Antall	Pålydende	Bokført
Ordinære aksjer	5 540	362	2 005 480
Sum	5 540		2 005 480

Eierstruktur

De største aksjonærene i % pr. 31.12 var:

	Ordinære	Eierandel	Stemmeandel
Luncon Holding AS	5 540	100	100

Styremedlem Ove Stian Lund eier samtlige aksjer i Luncon Holding AS.

Note 7 Egenkapital

	Aksjekapital	Annenn egenkapital	Sum egenkapital
Pr. 31.12.2019	2 005 480	5 244 814	7 250 294
Pr 01.01.2020	2 005 480	5 244 814	7 250 294
Årets resultat		15 274 352	15 274 352
Avgitt konsernbidrag		-14 976 000	-14 976 000
Pr 31.12.2020	2 005 480	5 543 166	7 548 646

Note 8 Mellomværende med selskap i samme konsern

	2020	2019
Fordringer		
Kortsiktige fordringer Luncon Holding AS	994 910	2 256 743
Kortsiktige fordringer Cantadal S.L.*	4 051 586	198 147
Sum	5 046 495	2 454 890
Gjeld		
Konsernbidrag Luncon Holding AS	19 200 000	11 000 000
Sum	19 200 000	11 000 000

*Cantadal S.L. er et spansk søsterselskap, 100% eid av Luncon Holding AS.



Granitt og Betongvare AS

ÅRSBERETNING 2020

Virksomhetens art og hvor den drives

Granitt og Betongvare AS er en handelsbedrift med naturstein og betongprodukter m.m. Virksomhetens beliggenhet er i Oslo.

Virksomhetens visjon er «Vi skal være best i byen på stein» og forretningside « Granitt og Betongvare skal med bredt vareutvalg og høy kompetanse være det naturlige 1.valget».

Rettsvisende oversikt over utvikling og resultat

Granitt og Betongvare AS fikk et resultat før skatt på kr 19 671 885, mot kr 11 678 834 i 2019. Omsetningen har økt fra kr 94 162 248 i 2019 til kr 112 426 086 i 2020, en omsetningsøkning på 19 %.

Som følge av økt omsetning har driftskostnadene økt fra kr 82 876 969 i 2019 til kr 92 934 762 i 2020.

Granitt og Betongvare AS sin likviditetsbeholdning har økt fra kr 18 325 677 pr 31.12.19 til kr 24 904 003 pr 31.12.20. Arbeidskapital har økt fra kr 5 297 012 pr 31.12.19 til kr 5 890 398 pr 31.12.20.

Egenkapitalandelen pr. 31.12.2020 var på 18%, sammenlignet med 23% pr 31.12.2019.

Styret mener at årsregnskapet gir et rettsvisende bilde av selskapets eiendeler og gjeld, finansielle stilling og resultat. Utviklingen i omsetning, resultatgrad og egenkapitalandel er som forventet.

Sentrale risikoer og usikkerhetsfaktorer

Finansielle ressurser

Virksomheten har finansiell evne til å egenfinansiere driften og løpende investeringer.

Bærekraft

Virksomheten har igangsatt prosessen med å bli miljøsertifisert som «Miljøfyrtårn».

Finansiell risiko

Markedsrisiko

Selskapet er i liten grad eksponert mot endringer i rentenivået da selskapet har ikke har langsiktig gjeld.

Kredittrisiko

I og med at salg til det profesjonelle markedet foregår på kreditt er det alltid til dels store beløp som er utestående og dermed også risiko for tap. Det arbeides kontinuerlig med å forbedre rutine for kredittgivning og inkasso. Det er også tatt høyde for eventuelle tap gjennom avsetninger.

Likviditetsrisiko


Styret vurderer likviditeten som meget god.

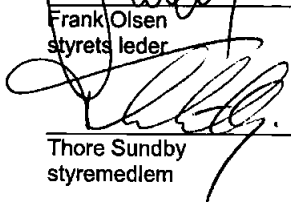
Fremtidig utvikling


Markedsforholdene for virksomheten forventes å utvikle seg som for bransjen generelt. Det forventes vekst i omsetningen fremover. Virksomheten har god økonomi, og kan tilpasse seg også et lavere aktivitetsnivå.

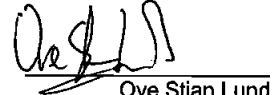


Oslo, 27.05.2021


Frank Olsen
styrets leder


Thore Sundby
styremedlem


Geir Inge Støve
daglig leder


Ove Stian Lund
styremedlem